


| | | |
|---|--|--------------|
|  | DIRECCION DE CONTROL INTERNO EVALUACION INFORME AUSTERIDAD Y EFICIENCIA EN EL GASTO PUBLICO TERCER TRIMESTRE 2023 | Código: |
| | | Versión No.: |

Santiago de Cali, 26 de Octubre de 2023

Doctor
JORGE ENRIQUE SANCHEZ CERON
Gerente
Presente.

ASUNTO: Informe de Austeridad y Eficiencia en el Gasto Publico III trimestre 2023


INTRODUCCION

El Sistema de Control Interno tiene como propósito fundamental lograr la eficiencia, eficacia y transparencia en el ejercicio de las funciones de las entidades que conforman el Estado Colombiano.

Dando continuidad a la directriz Nacional en materia de Austeridad y Eficiencia del Gasto Público y en atención al rol de seguimiento y evaluación se ha elaborado el Informe de AUSTERIDAD DEL GASTO PÚBLICO correspondiente al tercer trimestre vigencia 2023, periodo julio - septiembre; dicho informe tiene como fin medir la política permanente de Austeridad en el Gasto Público, el control y racionalización del mismo; Así como dar cumplimiento Decreto 1738 de 1998 Art. 7, Decreto 1737 de 1998, Decreto 984 del 14 de mayo de 2012, circular interna 004 del 05 de diciembre de 2014 y Directiva Presidencial 01 del 10 de febrero de 2016 (deroga las directivas 05 y 06 de 2014). Así mismo, lo definido en el art. 104 de la ley 1815 de diciembre 7 de 2016.

Por lo anterior la Dirección de Control Interno presenta el informe de "Austeridad y Eficiencia del Gasto Público", correspondiente al tercer trimestre de 2023 comparado con el mismo periodo de la vigencia 2022, el cual muestra un análisis sobre la evolución de los gastos sometidos a política de austeridad y se verifica que los gastos ejecutados por el administrador, estén acorde a las necesidades administrativas y operativas de la entidad, determinar si el aumento realizado, supera el nivel de gastos proyectados por la empresa. Lo que permitirá efectuar las observaciones y recomendaciones.

Para el informe en mención se procede con la revisión de los gastos y la información remitida por las diferentes áreas, tomando como referentes: la ejecución presupuestal, los estados contables, resumen de conceptos de nómina, los contratos de prestación de servicios entre otros.

| | | |
|---|--|--------------|
|  | DIRECCION DE CONTROL INTERNO EVALUACION INFORME AUSTERIDAD Y EFICIENCIA EN EL GASTO PUBLICO TERCER TRIMESTRE 2023 | Código: |
| | | Versión No.: |

CRITERIOS NORMATIVOS DE LA AUDITORIA

Decreto 1738 de 1998 Art. 7, Decreto 1737 de 1998, Decreto 984 del 14 de mayo de 2012, circular interna 004 del 05 de diciembre de 2014 y Directiva Presidencial 01 del 10 de febrero de 2016 (deroga las directivas 05 y 06 de 2014). Así mismo, lo definido en el art. 104 de la ley 1815 de diciembre 7 de 2016.

El numeral 11 del artículo 189 de la Constitución Política y el artículo 64 de la Ley 2063 de 2020, Que de conformidad con el artículo 209 de la Constitución Política y el artículo 3 de la Ley 489 de 1998, DECRETO 371 de 2021 de abril 8 de 2021 Por el cual se establece el Plan de Austeridad del Gasto 2021 para los órganos que hacen parte del Presupuesto General de la Nación

OBJETIVO

Rendir informe trimestral de austeridad en el gasto público, respecto de los gastos generados por ACUAVALLE S.A E.S.P. (Sociedad de Acueductos y Alcantarillados del Valle del Cauca), durante el tercer trimestre de la vigencia Fiscal 2023, en lo que tiene que ver con el componente de funcionamiento, orientando a la racionalidad y uso adecuado de los recursos.


ALCANCE

El informe de Austeridad en el gasto toma como punto de referencia el comportamiento del Gasto causado en el período comprendido entre el mes de julio a septiembre de 2023 comparado con el mismo periodo del año 2022, en el marco de la política de Austeridad del Gasto, el presente estudio nos orienta sobre el manejo de la racionalidad del gasto, sobre la administración de personal, contratación de servicios personales, (Técnicos y Honorarios), Gasto y uso de teléfonos fijos y Celulares, Servicios públicos, Impresiones, Publicaciones, Publicidad, fotocopias, papelería, mantenimiento de bienes muebles e inmuebles, mantenimiento y equipo de transporte, combustibles y lubricantes, arrendamiento de bienes inmuebles, pagos de transporte en las diferentes modalidades y gasto de cafetería. Determinándose con este análisis de variaciones los Incrementos o Disminución de los rubros que componen los gastos de funcionamiento y determinar políticas de reducción.

METODOLOGIA

Para el informe en mención se procede con la revisión de los gastos y la información remitida por las diferentes áreas, tomando como referentes: las Ejecuciones Presupuestales de Gastos del tercer trimestre de 2023 Vs. 2022 y las justificaciones de estos gastos, resumen de conceptos de nómina, los contratos de prestación de servicios entre otros.



| | | |
|---|--|--------------|
|  | DIRECCION DE CONTROL INTERNO EVALUACION INFORME AUSTERIDAD Y EFICIENCIA EN EL GASTO PUBLICO TERCER TRIMESTRE 2023 | Código: |
| | | Versión No.: |


| | | | | |
|-----------------------------|----------------------------|----------------------------|--------------------------|---------------|
| PRIMA EXTRALEGAL | \$ 5.346.579,00 | \$ 63.914.925,00 | \$ 58.568.346,00 | 1095,44% |
| PRIMA LEGAL DICIEMBRE | \$ 3.906.544,00 | \$ 14.475.167,00 | \$ 10.568.623,00 | 270,54% |
| PRIMA DE NAVIDAD | \$ 5.620.371,00 | \$ 266.191,00 | \$ (5.354.180,00) | -95,26% |
| BONIFICACION POR JUBILACION | \$ 16.939.284,00 | \$ 130.816.506,00 | \$ 113.877.222,00 | 672,27% |
| CESANTIAS | \$ 12.095.393,00 | \$ 25.670.422,00 | \$ 13.575.029,00 | 112,23% |
| INTERESES CESANTIAS | \$ 673.696,00 | \$ 1.096.472,00 | \$ 422.776,00 | 62,75% |
| TOTAL | \$ 3.453.746.167,00 | \$ 4.080.774.398,00 | \$ 627.028.231,00 | 18,16% |

Del cuadro anterior, se observa las siguientes variaciones negativas más significativas:

El rubro **Sueldo Personal** refleja variación negativa del 12,03% representada en \$264.506.982,00 Comparado tercer trimestre del año 2023 con el mismo trimestre de la vigencia 2022.

| DESCRIPCION_AGUA | JULIO | AGOSTO | SEPTIEMBRE | TOTAL |
|--------------------|--------------------------|--------------------------|--------------------------|----------------------------|
| CALI | \$ 324.373.606,00 | \$ 301.225.632,00 | \$ 308.725.300,00 | \$ 934.324.538,00 |
| AGUA 1 | \$ 44.807.604,00 | \$ 43.197.619,00 | \$ 40.647.601,00 | \$ 128.652.824,00 |
| AGUA 2 | \$ 38.005.663,00 | \$ 35.084.344,00 | \$ 36.543.392,00 | \$ 109.633.399,00 |
| AGUA 3 | \$ 40.628.638,00 | \$ 37.052.515,00 | \$ 43.962.207,00 | \$ 121.643.360,00 |
| AGUA 4 | \$ 50.593.644,00 | \$ 50.596.367,00 | \$ 49.916.615,00 | \$ 151.106.626,00 |
| AGUA 5 | \$ 38.514.444,00 | \$ 34.351.495,00 | \$ 36.816.973,00 | \$ 109.682.912,00 |
| AGUA 6 | \$ 34.457.513,00 | \$ 32.986.143,00 | \$ 33.110.576,00 | \$ 100.554.232,00 |
| AGUA 7 | \$ 51.151.445,00 | \$ 46.003.867,00 | \$ 50.045.740,00 | \$ 147.201.052,00 |
| AGUA 8 | \$ 56.051.859,00 | \$ 54.866.325,00 | \$ 53.286.130,00 | \$ 164.204.314,00 |
| AGUA 9 | \$ 42.517.005,00 | \$ 47.167.882,00 | \$ 44.898.643,00 | \$ 134.583.530,00 |
| AGUA 10 | \$ 41.230.119,00 | \$ 34.826.200,00 | \$ 39.481.981,00 | \$ 115.538.300,00 |
| CORPORATIVOS AGUAS | \$ 52.429.287,00 | \$ 53.606.240,00 | \$ 50.141.197,00 | \$ 156.176.724,00 |
| AGUA 1-BRUT | \$ 16.156.465,00 | \$ 18.817.707,00 | \$ 19.770.914,00 | \$ 54.745.086,00 |
| BUGA | \$ 12.863.005,00 | \$ 11.245.986,00 | \$ 11.700.517,00 | \$ 35.809.508,00 |
| TOTAL | \$ 843.780.297,00 | \$ 801.028.322,00 | \$ 819.047.786,00 | \$ 2.463.856.405,00 |

Se presenta mayor valor pagado por estos conceptos en oficina principal.

| | | |
|---|--|--------------|
|  | DIRECCION DE CONTROL INTERNO EVALUACION INFORME AUSTERIDAD Y EFICIENCIA EN EL GASTO PUBLICO TERCER TRIMESTRE 2023 | Código: |
| | | Versión No.: |

ADMINISTRACION DE PERSONAL Y CONTRATACION DE SERVICIOS PERSONALES


PLANTA DE PERSONAL

A continuación, se presenta el comportamiento de los gastos efectuados en los rubros más representativos, correspondientes al tercer trimestre de la vigencia 2023.

El mayor porcentaje de funcionarios corresponden a cargos con funciones operativas, lo que acorde con sus funciones generan tiempo suplementario el cual es liquidado con el sueldo del presente año.

Los Gastos Asociados a Nómina del personal, en el tercer trimestre del año 2023, tuvieron una variación negativa del 18,16% representada en \$627.028.231 comparado tercer trimestre del año 2022.

| DESCRIPCION | 2022 | 2023 | DIFERENCIA | % |
|--|---------------------|---------------------|--------------------|---------|
| SUELDOS PERSONAL TIEMPO LABORADO | \$ 2.199.349.423,00 | \$ 2.463.856.405,00 | \$ 264.506.982,00 | 12,03% |
| SUELDO RETROACTIVO | \$ 56.845.970,00 | \$ 80.793.356,00 | \$ 23.947.386,00 | 42,13% |
| SUELDO DE REEMPLAZO | \$ 88.819.803,00 | \$ 115.174.390,00 | \$ 26.354.587,00 | 29,67% |
| INCAPACIDAD | \$ 91.454.369,00 | \$ 60.319.029,00 | \$ (31.135.340,00) | -34,04% |
| AUXILIO DE TRANSPORTE | \$ 94.198.477,00 | \$ 108.143.206,00 | \$ 13.944.729,00 | 14,80% |
| PRIMA DE SALUBRIDAD | \$ 6.848.309,00 | \$ 7.736.585,00 | \$ 888.276,00 | 12,97% |
| RECARGO NOCTURNO 0.35%_45 | \$ 55.544.240,00 | \$ 66.898.226,00 | \$ 11.353.986,00 | 20,44% |
| RECARGO NOCTURNO - REEMPLAZO 0.35% | \$ 5.856.919,00 | \$ 6.333.685,00 | \$ 476.766,00 | 8,14% |
| BONIFICACION POR SERVICIOS PRESTADOS | \$ 6.567.278,00 | \$ 5.283.898,00 | \$ (1.283.380,00) | -19,54% |
| VACACIONES | \$ 212.482.336,00 | \$ 206.175.479,00 | \$ (6.306.857,00) | -2,97% |
| VACACIONES LIQUIDADAS Y NO DISFRUTADAS | \$ 31.134.988,00 | \$ 54.515.905,00 | \$ 23.380.917,00 | 75,10% |
| BONIFICACION POR RECREACION | \$ 18.253.424,00 | \$ 18.885.842,00 | \$ 632.418,00 | 3,46% |
| PRIMA DE JUNIO | \$ 5.957.296,00 | \$ 14.991.248,00 | \$ 9.033.952,00 | 151,65% |
| PRIMA DE VACACIONES | \$ 282.102.189,00 | \$ 311.892.103,00 | \$ 29.789.914,00 | 10,56% |
| PRIMA DE ANTIGÜEDAD | \$ 253.749.279,00 | \$ 323.535.358,00 | \$ 69.786.079,00 | 27,50% |

| | | |
|---|--|--------------|
|  | DIRECCION DE CONTROL INTERNO EVALUACION INFORME AUSTERIDAD Y EFICIENCIA EN EL GASTO PUBLICO TERCER TRIMESTRE 2023 | Código: |
| | | Versión No.: |


| | | | | |
|-----------------------------|----------------------------|----------------------------|--------------------------|---------------|
| PRIMA EXTRALEGAL | \$ 5.346.579,00 | \$ 63.914.925,00 | \$ 58.568.346,00 | 1095,44% |
| PRIMA LEGAL DICIEMBRE | \$ 3.906.544,00 | \$ 14.475.167,00 | \$ 10.568.623,00 | 270,54% |
| PRIMA DE NAVIDAD | \$ 5.620.371,00 | \$ 266.191,00 | \$ (5.354.180,00) | -95,26% |
| BONIFICACION POR JUBILACION | \$ 16.939.284,00 | \$ 130.816.506,00 | \$ 113.877.222,00 | 672,27% |
| CESANTIAS | \$ 12.095.393,00 | \$ 25.670.422,00 | \$ 13.575.029,00 | 112,23% |
| INTERESES CESANTIAS | \$ 673.696,00 | \$ 1.096.472,00 | \$ 422.776,00 | 62,75% |
| TOTAL | \$ 3.453.746.167,00 | \$ 4.080.774.398,00 | \$ 627.028.231,00 | 18,16% |

Del cuadro anterior, se observa las siguientes variaciones negativas más significativas:

El rubro **Sueldo Personal** refleja variación negativa del 12,03% representada en \$264.506.982,00 Comparado tercer trimestre del año 2023 con el mismo trimestre de la vigencia 2022.

| DESCRIPCION_AGUA | JULIO | AGOSTO | SEPTIEMBRE | TOTAL |
|--------------------|--------------------------|--------------------------|--------------------------|----------------------------|
| CALI | \$ 324.373.606,00 | \$ 301.225.632,00 | \$ 308.725.300,00 | \$ 934.324.538,00 |
| AGUA 1 | \$ 44.807.604,00 | \$ 43.197.619,00 | \$ 40.647.601,00 | \$ 128.652.824,00 |
| AGUA 2 | \$ 38.005.663,00 | \$ 35.084.344,00 | \$ 36.543.392,00 | \$ 109.633.399,00 |
| AGUA 3 | \$ 40.628.638,00 | \$ 37.052.515,00 | \$ 43.962.207,00 | \$ 121.643.360,00 |
| AGUA 4 | \$ 50.593.644,00 | \$ 50.596.367,00 | \$ 49.916.615,00 | \$ 151.106.626,00 |
| AGUA 5 | \$ 38.514.444,00 | \$ 34.351.495,00 | \$ 36.816.973,00 | \$ 109.682.912,00 |
| AGUA 6 | \$ 34.457.513,00 | \$ 32.986.143,00 | \$ 33.110.576,00 | \$ 100.554.232,00 |
| AGUA 7 | \$ 51.151.445,00 | \$ 46.003.867,00 | \$ 50.045.740,00 | \$ 147.201.052,00 |
| AGUA 8 | \$ 56.051.859,00 | \$ 54.866.325,00 | \$ 53.286.130,00 | \$ 164.204.314,00 |
| AGUA 9 | \$ 42.517.005,00 | \$ 47.167.882,00 | \$ 44.898.643,00 | \$ 134.583.530,00 |
| AGUA 10 | \$ 41.230.119,00 | \$ 34.826.200,00 | \$ 39.481.981,00 | \$ 115.538.300,00 |
| CORPORATIVOS AGUAS | \$ 52.429.287,00 | \$ 53.606.240,00 | \$ 50.141.197,00 | \$ 156.176.724,00 |
| AGUA 1-BRUT | \$ 16.156.465,00 | \$ 18.817.707,00 | \$ 19.770.914,00 | \$ 54.745.086,00 |
| BUGA | \$ 12.863.005,00 | \$ 11.245.986,00 | \$ 11.700.517,00 | \$ 35.809.508,00 |
| TOTAL | \$ 843.780.297,00 | \$ 801.028.322,00 | \$ 819.047.786,00 | \$ 2.463.856.405,00 |

Se presenta mayor valor pagado por estos conceptos en oficina principal.


| | | |
|---|--|--------------|
|  | DIRECCION DE CONTROL INTERNO EVALUACION INFORME AUSTERIDAD Y EFICIENCIA EN EL GASTO PUBLICO TERCER TRIMESTRE 2023 | Código: |
| | | Versión No.: |

El rubro **Sueldo Retroactivo** refleja variación negativa del 42,13% representada en \$ 23.947.386 comparado tercer trimestre del año 2023 con el mismo trimestre de la vigencia 2022.

| DESCRIPCION_AGUA | JULIO | AGOSTO | SEPTIEMBRE | TOTAL |
|--------------------|-------------------------|------------------------|------------------------|-------------------------|
| CALI | \$ 75.658.407,00 | \$ 913.833,00 | \$ 3.194.297,00 | \$ 79.766.537,00 |
| AGUA 1 | | | | \$ - |
| AGUA 2 | | | | \$ - |
| AGUA 3 | | | | \$ - |
| AGUA 4 | | | | \$ - |
| AGUA 5 | | | \$ 375.672,00 | \$ 375.672,00 |
| AGUA 6 | | | | \$ - |
| AGUA 7 | | | | \$ - |
| AGUA 8 | | \$ 245.759,00 | \$ 19.121,00 | \$ 264.880,00 |
| AGUA 9 | | | | \$ - |
| AGUA 10 | | | | \$ - |
| CORPORATIVOS AGUAS | \$ 120.503,00 | \$ 265.764,00 | | \$ 386.267,00 |
| AGUA 1-BRUT | | | | \$ - |
| BUGA | | \$ 1.425.356,00 | | \$ 1.425.356,00 |
| TOTAL | \$ 75.778.910,00 | \$ 1.425.356,00 | \$ 3.589.090,00 | \$ 80.793.356,00 |

El rubro **Sueldo Reemplazo** refleja variación negativa del 29.67% representada en \$26.354.587 comparado tercer trimestre del año 2023 con el mismo trimestre de la vigencia 2022.

| DESCRIPCION_AGUA | JULIO | AGOSTO | SEPTIEMBRE | TOTAL |
|------------------|------------------|------------------|------------------|------------------|
| CALI | \$ 10.507.278,00 | \$ 14.810.278,00 | \$ 15.548.645,00 | \$ 40.866.201,00 |
| AGUA 1 | \$ 4.860.024,00 | \$ 2.308.522,00 | \$ 4.219.319,00 | \$ 11.387.865,00 |
| AGUA 2 | \$ 1.300.720,00 | \$ 1.955.583,00 | \$ 1.515.192,00 | \$ 4.771.495,00 |
| AGUA 3 | \$ 1.692.030,00 | \$ 1.510.953,00 | \$ 2.685.621,00 | \$ 5.888.604,00 |
| AGUA 4 | \$ 552.545,00 | \$ 2.710.102,00 | \$ 1.185.265,00 | \$ 4.447.912,00 |
| AGUA 5 | \$ 1.163.217,00 | \$ 776.046,00 | \$ 991.407,00 | \$ 2.930.670,00 |
| AGUA 6 | | \$ 1.422.751,00 | | \$ 1.422.751,00 |
| AGUA 7 | \$ 354.480,00 | \$ 4.822.902,00 | \$ 3.439.329,00 | \$ 8.616.711,00 |

| | | | | |
|---|--|--|--|--------------|
|  | DIRECCION DE CONTROL INTERNO EVALUACION INFORME AUSTERIDAD Y EFICIENCIA EN EL GASTO PUBLICO TERCER TRIMESTRE 2023 | | | Código: |
| | | | | Versión No.: |


| | | | | |
|--------------------|-------------------------|-------------------------|-------------------------|--------------------------|
| AGUA 8 | \$ 1.861.456,00 | \$ 3.270.204,00 | \$ 3.139.597,00 | \$ 8.271.257,00 |
| *AGUA 9 | \$ 5.361.925,00 | \$ 6.759.938,00 | \$ 3.417.392,00 | \$ 15.539.255,00 |
| AGUA 10 | \$ 955.550,00 | \$ 2.897.781,00 | \$ 1.299.977,00 | \$ 5.153.308,00 |
| CORPORATIVOS AGUAS | | | | \$ - |
| AGUA 1-BRUT | \$ 1.443.808,00 | \$ 3.815.778,00 | \$ 618.775,00 | \$ 5.878.361,00 |
| BUGA | | | | \$ - |
| TOTAL | \$ 30.053.033,00 | \$ 47.060.838,00 | \$ 38.060.519,00 | \$ 115.174.390,00 |

Se presenta mayor valor pagado por estos conceptos en Oficina principal, AGUA 1 y AGUA 9

El rubro **Incapacidad** refleja variación positiva del 34.04% representada en \$31.135.340 comparado tercer trimestre del año 2023 con el mismo trimestre de la vigencia 2022.

El rubro **Auxilio de Transporte** refleja variación negativa del 14.80% representada en \$13.944.729 comparado tercer trimestre del año 2023 con el mismo trimestre de la vigencia 2022.

| DESCRIPCION_AGUA | JULIO | AGOSTO | SEPTIEMBRE | TOTAL |
|--------------------|-------------------------|-------------------------|-------------------------|--------------------------|
| CALI | \$ 6.252.280,00 | \$ 5.924.199,00 | \$ 5.896.078,00 | \$ 18.072.557,00 |
| AGUA 1 | \$ 2.643.393,00 | \$ 2.526.221,00 | \$ 2.385.616,00 | \$ 7.555.230,00 |
| AGUA 2 | \$ 2.362.181,00 | \$ 2.104.403,00 | \$ 2.212.203,00 | \$ 6.678.787,00 |
| AGUA 3 | \$ 2.427.796,00 | \$ 2.296.566,00 | \$ 2.662.140,00 | \$ 7.386.502,00 |
| AGUA 4 | \$ 3.185.507,00 | \$ 3.205.817,00 | \$ 3.098.020,00 | \$ 9.489.344,00 |
| AGUA 5 | \$ 2.277.817,00 | \$ 1.945.050,00 | \$ 2.118.465,00 | \$ 6.341.332,00 |
| AGUA 6 | \$ 1.959.110,00 | \$ 1.884.120,00 | \$ 1.865.374,00 | \$ 5.708.604,00 |
| AGUA 7 | \$ 2.910.545,00 | \$ 2.704.323,00 | \$ 2.887.110,00 | \$ 8.501.978,00 |
| AGUA 8 | \$ 3.777.615,00 | \$ 3.641.695,00 | \$ 3.608.888,00 | \$ 11.028.198,00 |
| AGUA 9 | \$ 2.634.019,00 | \$ 2.952.726,00 | \$ 2.807.433,00 | \$ 8.394.178,00 |
| AGUA 10 | \$ 2.662.140,00 | \$ 2.207.514,00 | \$ 2.573.091,00 | \$ 7.442.745,00 |
| CORPORATIVOS AGUAS | \$ 2.334.059,00 | \$ 2.352.807,00 | \$ 2.268.444,00 | \$ 6.955.310,00 |
| AGUA 1-BRUT | \$ 768.646,00 | \$ 932.686,00 | \$ 984.242,00 | \$ 2.685.574,00 |
| BUGA | \$ 688.969,00 | \$ 590.545,00 | \$ 623.353,00 | \$ 1.902.867,00 |
| TOTAL | \$ 36.884.077,00 | \$ 35.268.672,00 | \$ 35.990.457,00 | \$ 108.143.206,00 |

| | | |
|---|--|--------------|
|  | DIRECCION DE CONTROL INTERNO EVALUACION INFORME AUSTERIDAD Y EFICIENCIA EN EL GASTO PUBLICO TERCER TRIMESTRE 2023 | Código: |
| | | Versión No.: |

Se presenta mayor valor pagado por estos conceptos en Oficina principal, AGUA 8, AGUA 4


El rubro **Prima de Salubridad** refleja variación negativa del 12.97% representada en \$888.276 comparado tercer trimestre del año 2023 con el mismo trimestre de la vigencia 2022.

| DESCRIPCION_AGUA | JULIO | AGOSTO | SEPTIEMBRE | TOTAL |
|--------------------|------------------------|------------------------|------------------------|------------------------|
| CALI | | | | \$ - |
| AGUA 1 | | | | \$ - |
| AGUA 2 | | | | \$ - |
| AGUA 3 | | | | \$ - |
| AGUA 4 | \$ 135.333,00 | \$ 67.667,00 | \$ 22.556,00 | \$ 225.556,00 |
| AGUA 5 | | | \$ 40.600,00 | \$ 40.600,00 |
| AGUA 6 | | \$ 49.622,00 | | \$ 49.622,00 |
| AGUA 7 | \$ 270.668,00 | \$ 270.668,00 | \$ 270.668,00 | \$ 812.004,00 |
| AGUA 8 | \$ 270.668,00 | \$ 270.668,00 | \$ 365.401,00 | \$ 906.737,00 |
| AGUA 9 | \$ 446.601,00 | \$ 1.069.134,00 | \$ 812.004,00 | \$ 2.327.739,00 |
| AGUA 10 | | | | \$ - |
| CORPORATIVOS AGUAS | \$ 1.172.895,00 | \$ 1.114.250,00 | \$ 1.087.182,00 | \$ 3.374.327,00 |
| AGUA 1-BRUT | | | | \$ - |
| BUGA | | | | \$ - |
| TOTAL | \$ 2.296.165,00 | \$ 2.842.009,00 | \$ 2.598.411,00 | \$ 7.736.585,00 |

Se presenta mayor valor pagado por estos conceptos en Corporativos AGUAS y AGUA 9.

El rubro **Recargo Nocturno 0.35%** refleja variación Negativa del 20.44% representada en \$11.353.986, comparado tercer trimestre del año 2023 con el mismo trimestre de la vigencia 2022.

| DESCRIPCION_AGUA | JULIO | AGOSTO | SEPTIEMBRE | TOTAL |
|------------------|-------|--------|------------|-------|
| CALI | | | | \$ - |

| | | | | |
|---|--|--|--|--------------|
|  | DIRECCION DE CONTROL INTERNO EVALUACION INFORME AUSTERIDAD Y EFICIENCIA EN EL GASTO PUBLICO TERCER TRIMESTRE 2023 | | | Código: |
| | | | | Versión No.: |

| | | | | |
|--------------------|-------------------------|-------------------------|-------------------------|-------------------------|
| AGUA 1 | \$ 2.489.577,00 | \$ 2.787.665,00 | \$ 3.076.584,00 | \$ 8.353.826,00 |
| AGUA 2 | \$ 1.856.404,00 | \$ 1.736.216,00 | \$ 1.818.037,00 | \$ 5.410.657,00 |
| AGUA 3 | \$ 2.393.837,00 | \$ 2.706.178,00 | \$ 1.589.947,00 | \$ 6.689.962,00 |
| AGUA 4 | \$ 4.338.854,00 | \$ 4.579.001,00 | \$ 3.945.011,00 | \$ 12.862.866,00 |
| AGUA 5 | \$ 2.116.360,00 | \$ 1.900.550,00 | \$ 2.293.352,00 | \$ 6.310.262,00 |
| AGUA 6 | \$ 1.125.452,00 | \$ 1.015.794,00 | | \$ 2.141.246,00 |
| AGUA 7 | \$ 563.916,00 | \$ 613.826,00 | \$ 823.749,00 | \$ 2.001.491,00 |
| AGUA 8 | \$ 3.688.603,00 | \$ 4.443.141,00 | \$ 3.855.253,00 | \$ 11.986.997,00 |
| AGUA 9 | \$ 1.550.521,00 | \$ 958.833,00 | \$ 1.513.677,00 | \$ 4.023.031,00 |
| AGUA 10 | \$ 1.882.318,00 | \$ 2.065.199,00 | \$ 1.480.237,00 | \$ 5.427.754,00 |
| CORPORATIVOS AGUAS | \$ 6.859,00 | | | \$ 6.859,00 |
| AGUA 1-BRUT | \$ 591.421,00 | \$ 636.915,00 | \$ 454.939,00 | \$ 1.683.275,00 |
| BUGA | | | | \$ - |
| TOTAL | \$ 22.604.122,00 | \$ 23.443.318,00 | \$ 20.850.786,00 | \$ 66.898.226,00 |

Se presenta mayor valor pagado por estos conceptos en AGUA 4, AGUA 8, AGUA 1, AGUA 3 y AGUA 5.

El rubro **Reemplazo Recargo Nocturno Reemplazo 0.35%** refleja variación Negativa del 8.14% representada en \$476.766, comparado tercer trimestre del año 2023 con el mismo trimestre de la vigencia 2022.

| DESCRIPCION_AGUA | JULIO | AGOSTO | SEPTIEMBRE | TOTAL |
|------------------|---------------|---------------|---------------|-----------------|
| CALI | | | | \$ - |
| AGUA 1 | \$ 295.711,00 | \$ 454.939,00 | \$ 477.686,00 | \$ 1.228.336,00 |
| AGUA 2 | \$ 363.951,00 | \$ 386.698,00 | \$ 409.446,00 | \$ 1.160.095,00 |
| AGUA 3 | \$ 465.228,00 | \$ 500.433,00 | \$ 318.458,00 | \$ 1.284.119,00 |
| AGUA 4 | | | \$ 239.348,00 | \$ 239.348,00 |
| AGUA 5 | \$ 90.988,00 | \$ 212.305,00 | \$ 181.976,00 | \$ 485.269,00 |
| AGUA 6 | | \$ 102.361,00 | | \$ 102.361,00 |
| AGUA 7 | | | | \$ - |
| AGUA 8 | \$ 341.204,00 | \$ 341.204,00 | \$ 537.244,00 | \$ 1.219.652,00 |
| AGUA 9 | | \$ 454.939,00 | \$ 159.566,00 | \$ 614.505,00 |

| | | | | |
|---|--|--|--|--------------|
|  | DIRECCION DE CONTROL INTERNO EVALUACION INFORME AUSTERIDAD Y EFICIENCIA EN EL GASTO PUBLICO TERCER TRIMESTRE 2023 | | | Código: |
| | | | | Versión No.: |

| | | | | | | | | |
|--------------------|----|--------------|----|--------------|----|--------------|----|--------------|
| AGUA 10 | | | | \$ | - | | | |
| CORPORATIVOS AGUAS | | | | \$ | - | | | |
| AGUA 1-BRUT | | | | \$ | - | | | |
| BUGA | | | | \$ | - | | | |
| TOTAL | \$ | 1.557.082,00 | \$ | 2.452.879,00 | \$ | 2.323.724,00 | \$ | 6.333.685,00 |


Se presenta mayor valor pagado por estos conceptos en AGUA 3, AGUA 1, AGUA 8 y AGUA 2

El rubro **Bonificación por servicios Prestados** refleja variación positiva del 19.54% representada en \$1.283.380 comparado tercer trimestre del año 2023 con el mismo trimestre de la vigencia 2022.

El rubro **Vacaciones** refleja variación positiva del 2.97% representada en \$6.306.857 comparado tercer trimestre del año 2023 con el mismo trimestre de la vigencia 2022.

El rubro **Bonificación por Jubilación** refleja variación negativa del 672.27% representada en \$113.877.222 comparado tercer trimestre del año 2023 con el mismo trimestre de la vigencia 2022.

| DESCRIPCION_AGUA | JULIO | AGOSTO | SEPTIEMBRE | TOTAL |
|--------------------|------------------|------------------|------------------|-------------------|
| CALI | \$ 31.825.381,00 | \$ 26.168.785,00 | \$ 16.693.816,00 | \$ 74.687.982,00 |
| AGUA 1 | | | | \$ - |
| AGUA 2 | | | | \$ - |
| AGUA 3 | | | | \$ - |
| AGUA 4 | | | | \$ - |
| AGUA 5 | | | \$ 12.263.448,00 | \$ 12.263.448,00 |
| AGUA 6 | | | | \$ - |
| AGUA 7 | | | | \$ - |
| AGUA 8 | | \$ 14.242.745,00 | | \$ 14.242.745,00 |
| AGUA 9 | | | | \$ - |
| AGUA 10 | | | | \$ - |
| CORPORATIVOS AGUAS | \$ 20.487.106,00 | \$ 9.135.225,00 | | \$ 29.622.331,00 |
| AGUA 1-BRUT | | | | \$ - |
| BUGA | | | | \$ - |
| TOTAL | \$ 52.312.487,00 | \$ 49.546.755,00 | \$ 28.957.264,00 | \$ 130.816.506,00 |

| | | |
|---|--|--------------|
|  | DIRECCION DE CONTROL INTERNO EVALUACION INFORME AUSTERIDAD Y EFICIENCIA EN EL GASTO PUBLICO TERCER TRIMESTRE 2023 | Código: |
| | | Versión No.: |

Se presenta mayor valor pagado por estos conceptos en, Oficina Principal, Corporativos Agua y AGUA 8.

El rubro **Vacaciones Liquidadas y No Disfrutadas** refleja variación negativa del 75.10% representada en \$23.380.917 comparado tercer trimestre del año 2023 con el mismo trimestre de la vigencia 2022

| DESCRIPCION_AGUA | JULIO | AGOSTO | SEPTIEMBRE | TOTAL |
|--------------------|------------------|------------------|------------------|------------------|
| CALI | \$ 1.764.769,00 | \$ 28.062.318,00 | \$ 6.098.032,00 | \$ 35.925.119,00 |
| AGUA 1 | | | \$ 1.719.588,00 | \$ 1.719.588,00 |
| AGUA 2 | \$ 1.357.628,00 | | \$ 1.222.589,00 | \$ 2.580.217,00 |
| AGUA 3 | \$ 1.236.884,00 | | \$ 1.613.843,00 | \$ 2.850.727,00 |
| AGUA 4 | \$ 1.146.145,00 | | \$ 1.585.942,00 | \$ 2.732.087,00 |
| AGUA 5 | \$ 661.706,00 | | \$ 334.063,00 | \$ 995.769,00 |
| AGUA 6 | \$ 634.655,00 | | \$ 270.855,00 | \$ 905.510,00 |
| AGUA 7 | \$ 1.746.827,00 | | \$ 753.391,00 | \$ 2.500.218,00 |
| AGUA 8 | \$ 518.235,00 | | \$ 406.681,00 | \$ 924.916,00 |
| AGUA 9 | | | \$ 312.241,00 | \$ 312.241,00 |
| AGUA 10 | \$ 1.655.568,00 | | \$ 689.285,00 | \$ 2.344.853,00 |
| CORPORATIVOS AGUAS | \$ 724.660,00 | | | \$ 724.660,00 |
| AGUA 1-BRUT | | | | \$ - |
| BUGA | | | | \$ - |
| TOTAL | \$ 11.447.077,00 | \$ 28.062.318,00 | \$ 15.006.510,00 | \$ 54.515.905,00 |

Se presenta mayor valor pagado por estos conceptos en Oficina Cali, AGUA 3 AGUA 4, AGUA 2

El rubro **Bonificación por Recreación** refleja variación negativa del 3,46% representada en \$632.418 comparado tercer trimestre del año 2023 con el mismo trimestre de la vigencia 2022.

| DESCRIPCION_AGUA | JULIO | AGOSTO | SEPTIEMBRE | TOTAL |
|------------------|-----------------|-----------------|-----------------|-----------------|
| CALI | \$ 1.033.018,00 | \$ 4.782.017,00 | \$ 2.106.625,00 | \$ 7.921.660,00 |
| AGUA 1 | \$ - | \$ 258.200,00 | \$ 475.571,00 | \$ 733.771,00 |
| AGUA 2 | \$ 294.884,00 | \$ 379.774,00 | \$ 399.919,00 | \$ 1.074.577,00 |
| AGUA 3 | \$ 294.884,00 | \$ 901.061,00 | \$ 416.458,00 | \$ 1.612.403,00 |


| | | |
|---|--|--------------|
|  | DIRECCION DE CONTROL INTERNO EVALUACION INFORME AUSTERIDAD Y EFICIENCIA EN EL GASTO PUBLICO TERCER TRIMESTRE 2023 | Código: |
| | | Versión No.: |

| | | | | |
|--------------------|------------------------|-------------------------|------------------------|-------------------------|
| AGUA 4 | \$ 295.718,00 | \$ 596.926,00 | \$ 416.458,00 | \$ 1.309.102,00 |
| AGUA 5 | \$ 173.310,00 | \$ 364.722,00 | \$ 202.623,00 | \$ 740.655,00 |
| AGUA 6 | \$ 173.310,00 | \$ 423.835,00 | \$ 121.574,00 | \$ 718.719,00 |
| AGUA 7 | \$ 424.781,00 | \$ 545.409,00 | \$ 180.687,00 | \$ 1.150.877,00 |
| AGUA 8 | \$ 121.574,00 | \$ 687.047,00 | \$ 159.217,00 | \$ 967.838,00 |
| AGUA 9 | \$ - | \$ 173.310,00 | \$ 121.574,00 | \$ 294.884,00 |
| AGUA 10 | \$ 399.919,00 | \$ 838.806,00 | \$ 180.687,00 | \$ 1.419.412,00 |
| CORPORATIVOS AGUAS | \$ 301.942,00 | \$ 327.171,00 | \$ - | \$ 629.113,00 |
| AGUA 1-BRUT | | \$ - | \$ - | \$ - |
| BUGA | | \$ 312.831,00 | \$ - | \$ 312.831,00 |
| TOTAL | \$ 3.513.340,00 | \$ 10.591.109,00 | \$ 4.781.393,00 | \$ 18.885.842,00 |

Se presenta mayor valor pagado por estos conceptos en Oficina Cali, AGUA 0 3, AGUA 10

El rubro **Prima Legal de Junio** refleja variación negativa del 151.65% representada en \$9.033.952 Comparado tercer trimestre del año 2023 con el mismo trimestre de la vigencia 2022.

| DESCRIPCION_AGUA | JULIO | AGOSTO | SEPTIEMBRE | TOTAL |
|--------------------|------------------------|------------------------|------------------------|-------------------------|
| CALI | \$ 4.662.866,00 | \$ 3.234.526,00 | \$ 563.238,00 | \$ 8.460.630,00 |
| AGUA 1 | | | | \$ - |
| AGUA 2 | | | | \$ - |
| AGUA 3 | | | | \$ - |
| AGUA 4 | \$ 604.652,00 | | | \$ 604.652,00 |
| AGUA 5 | | | \$ 1.594.598,00 | \$ 1.594.598,00 |
| AGUA 6 | | | | \$ - |
| AGUA 7 | | | | \$ - |
| AGUA 8 | | \$ 1.027.597,00 | \$ 867.153,00 | \$ 1.894.750,00 |
| AGUA 9 | | | | \$ - |
| AGUA 10 | | | | \$ - |
| CORPORATIVOS AGUAS | \$ 1.580.078,00 | \$ 856.540,00 | | \$ 2.436.618,00 |
| AGUA 1-BRUT | | | | \$ - |
| BUGA | | | | \$ - |
| TOTAL | \$ 6.847.596,00 | \$ 5.118.663,00 | \$ 3.024.989,00 | \$ 14.991.248,00 |

| | | |
|---|--|--------------|
|  | DIRECCION DE CONTROL INTERNO EVALUACION INFORME AUSTERIDAD Y EFICIENCIA EN EL GASTO PUBLICO TERCER TRIMESTRE 2023 | Código: |
| | | Versión No.: |

Se presenta mayor valor pagado por estos conceptos en Oficina Cali, Corporativos Aguas, AGUA 8, AGUA 5


El rubro **Prima de Vacaciones** refleja variación negativa del 10,56% representada en \$29.789.914 comparado tercer trimestre del año 2023 con el mismo trimestre de la vigencia 2022.

| DESCRIPCION_AGUA | JULIO | AGOSTO | SEPTIEMBRE | TOTAL |
|--------------------|------------------|-------------------|------------------|-------------------|
| CALI | \$ 21.810.198,00 | \$ 58.616.676,00 | \$ 44.806.488,00 | \$ 125.233.362,00 |
| AGUA 1 | \$ - | \$ 3.202.168,00 | \$ 8.729.513,00 | \$ 11.931.681,00 |
| AGUA 2 | \$ 5.660.529,00 | \$ 4.435.533,00 | \$ 6.639.543,00 | \$ 16.735.605,00 |
| AGUA 3 | \$ 7.124.182,00 | \$ 15.325.924,00 | \$ 7.237.898,00 | \$ 29.688.004,00 |
| AGUA 4 | \$ 6.565.165,00 | \$ 11.379.836,00 | \$ 8.805.596,00 | \$ 26.750.597,00 |
| AGUA 5 | \$ 3.781.179,00 | \$ 4.099.920,00 | \$ 5.395.250,00 | \$ 13.276.349,00 |
| AGUA 6 | \$ 4.079.924,00 | \$ 7.310.963,00 | \$ 1.354.272,00 | \$ 12.745.159,00 |
| AGUA 7 | \$ 7.054.603,00 | \$ 7.703.613,00 | \$ 2.152.545,00 | \$ 16.910.761,00 |
| AGUA 8 | \$ 2.591.177,00 | \$ 9.590.753,00 | \$ 2.071.564,00 | \$ 14.253.494,00 |
| AGUA 9 | \$ - | \$ 1.889.288,00 | \$ 1.561.207,00 | \$ 3.450.495,00 |
| AGUA 10 | \$ 8.026.168,00 | \$ 11.479.870,00 | \$ 1.969.387,00 | \$ 21.475.425,00 |
| CORPORATIVOS AGUAS | \$ 6.225.757,00 | \$ 7.582.558,00 | \$ - | \$ 13.808.315,00 |
| AGUA 1-BRUT | \$ - | \$ - | \$ - | \$ - |
| BUGA | \$ - | \$ 5.632.856,00 | \$ - | \$ 5.632.856,00 |
| TOTAL | \$ 72.918.882,00 | \$ 148.249.958,00 | \$ 90.723.263,00 | \$ 311.892.103,00 |

Se presenta mayor valor pagado por estos conceptos en Oficina Cali, AGUA 3, AGUA 4, AGUA 10,

El rubro **Prima de Antigüedad** refleja variación negativa del 27,50% representada en \$69.786.079 comparado tercer trimestre del año 2023 con el mismo trimestre de la vigencia 2022.

| DESCRIPCION_AGUA | JULIO | AGOSTO | SEPTIEMBRE | TOTAL |
|------------------|------------------|------------------|------------------|-------------------|
| CALI | \$ 21.777.256,00 | \$ 58.616.676,00 | \$ 54.608.884,00 | \$ 135.002.816,00 |
| AGUA 1 | \$ - | \$ 3.202.168,00 | \$ 7.673.590,00 | \$ 10.875.758,00 |
| AGUA 2 | \$ 5.757.084,00 | \$ 4.435.533,00 | \$ 6.590.670,00 | \$ 16.783.287,00 |
| AGUA 3 | \$ 8.784.450,00 | \$ 15.325.924,00 | \$ 7.894.806,00 | \$ 32.005.180,00 |


| | | | | |
|---|--|--|--|--------------|
|  | DIRECCION DE CONTROL INTERNO EVALUACION INFORME AUSTERIDAD Y EFICIENCIA EN EL GASTO PUBLICO TERCER TRIMESTRE 2023 | | | Código: |
| | | | | Versión No.: |

| | | | | |
|--------------------|-------------------------|--------------------------|-------------------------|--------------------------|
| AGUA 4 | \$ 8.551.636,00 | \$ 11.379.836,00 | \$ 10.297.003,00 | \$ 30.228.475,00 |
| AGUA 5 | \$ 5.025.996,00 | \$ 4.099.920,00 | \$ 3.640.788,00 | \$ 12.766.704,00 |
| AGUA 6 | \$ 5.892.547,00 | \$ 7.310.963,00 | \$ 729.443,00 | \$ 13.932.953,00 |
| AGUA 7 | \$ 7.090.525,00 | \$ 7.703.613,00 | \$ 1.187.349,00 | \$ 15.981.487,00 |
| AGUA 8 | \$ 3.039.345,00 | \$ 9.590.753,00 | \$ 730.305,00 | \$ 13.360.403,00 |
| AGUA 9 | \$ - | \$ 1.889.288,00 | \$ 848.649,00 | \$ 2.737.937,00 |
| AGUA 10 | \$ 10.094.815,00 | \$ 11.479.870,00 | \$ 1.084.124,00 | \$ 22.658.809,00 |
| CORPORATIVOS AGUAS | \$ 3.986.135,00 | \$ 7.582.558,00 | \$ - | \$ 11.568.693,00 |
| AGUA 1-BRUT | \$ - | \$ - | \$ - | \$ - |
| BUGA | \$ - | \$ 5.632.856,00 | \$ - | \$ 5.632.856,00 |
| TOTAL | \$ 79.999.789,00 | \$ 148.249.958,00 | \$ 95.285.611,00 | \$ 323.535.358,00 |

Se presenta mayor valor pagado por estos conceptos en Oficina Cali, AGUA 3, AGUA 4, AGUA 10 y AGUA 2.

El rubro **Prima Extra legal** refleja variación negativa del 1095,44% representada en \$58.568.346 comparado tercer trimestre del año 2023 con el mismo trimestre de la vigencia 2022.

| DESCRIPCION_AGUA | JULIO | AGOSTO | SEPTIEMBRE | TOTAL |
|--------------------|------------------|-----------------|------------------|------------------|
| CALI | \$ 10.507.436,00 | \$ 8.058.384,00 | \$ 1.914.369,00 | \$ 20.480.189,00 |
| AGUA 1 | | | | \$ - |
| AGUA 2 | \$ 1.857.984,00 | | | \$ 1.857.984,00 |
| AGUA 3 | \$ 200.951,00 | | | \$ 200.951,00 |
| AGUA 4 | \$ 2.441.752,00 | \$ 14.975,00 | | \$ 2.456.727,00 |
| AGUA 5 | | | \$ 2.976.609,00 | \$ 2.976.609,00 |
| AGUA 6 | \$ 1.098.399,00 | | | \$ 1.098.399,00 |
| AGUA 7 | | | | \$ - |
| AGUA 8 | \$ 690.374,00 | \$ 3.892.168,00 | \$ 6.317.765,00 | \$ 10.900.307,00 |
| AGUA 9 | \$ 1.022.266,00 | | | \$ 1.022.266,00 |
| AGUA 10 | \$ 127.182,00 | | \$ 17.678.865,00 | \$ 17.806.047,00 |
| CORPORATIVOS AGUAS | \$ 3.335.165,00 | \$ 1.780.281,00 | | \$ 5.115.446,00 |
| AGUA 1-BRUT | | | | \$ - |
| BUGA | | | | \$ - |

| | | | | |
|---|--|--|--|--------------|
|  | DIRECCION DE CONTROL INTERNO EVALUACION INFORME AUSTERIDAD Y EFICIENCIA EN EL GASTO PUBLICO TERCER TRIMESTRE 2023 | | | Código: |
| | | | | Versión No.: |

| | | | | |
|-------|------------------|------------------|------------------|------------------|
| TOTAL | \$ 21.281.509,00 | \$ 13.745.808,00 | \$ 28.887.608,00 | \$ 63.914.925,00 |
|-------|------------------|------------------|------------------|------------------|

Se presenta mayor valor pagado por estos conceptos en, Oficina Cali, AGUA 10, AGUA 8.


El rubro **Prima Legal Diciembre** refleja variación negativa del 270,54% representada en \$10.568.623 comparado tercer trimestre del año 2023 con el mismo trimestre de la vigencia 2022.

| DESCRIPCION_AGUA | JULIO | AGOSTO | SEPTIEMBRE | TOTAL |
|--------------------|-----------------|-----------------|-----------------|------------------|
| CALI | | \$ 3.014.687,00 | \$ 2.764.181,00 | \$ 5.778.868,00 |
| AGUA 1 | | | | \$ - |
| AGUA 2 | \$ 1.857.984,00 | | | \$ 1.857.984,00 |
| AGUA 3 | \$ 200.951,00 | | | \$ 200.951,00 |
| AGUA 4 | \$ 1.119.625,00 | | | \$ 1.119.625,00 |
| AGUA 5 | | | \$ 1.536.219,00 | \$ 1.536.219,00 |
| AGUA 6 | \$ 1.098.399,00 | | | \$ 1.098.399,00 |
| AGUA 7 | | | | \$ - |
| AGUA 8 | | \$ 737.317,00 | \$ 331.035,00 | \$ 1.068.352,00 |
| AGUA 9 | \$ 1.022.266,00 | | | \$ 1.022.266,00 |
| AGUA 10 | \$ 127.182,00 | | | \$ 127.182,00 |
| CORPORATIVOS AGUAS | | \$ 665.321,00 | | \$ 665.321,00 |
| AGUA 1-BRUT | | | | \$ - |
| BUGA | | | | \$ - |
| TOTAL | \$ 5.426.407,00 | \$ 4.417.325,00 | \$ 4.631.435,00 | \$ 14.475.167,00 |

Se presenta mayor valor pagado por estos conceptos en, Oficina Cali, AGUA 2, AGUA 5, AGUA 4, AGUA 6

El rubro **Prima de Navidad** refleja variación positiva del 95.26% representada en \$5.354.180 comparado tercer trimestre del año 2023 con el mismo trimestre de la vigencia 2022.

El rubro **Cesantías** refleja variación negativa del 112,23% representada en \$13.575.029 comparado tercer trimestre del año 2023 con el mismo trimestre de la vigencia 2022.


| | | |
|---|--|--------------|
|  | DIRECCION DE CONTROL INTERNO EVALUACION INFORME AUSTERIDAD Y EFICIENCIA EN EL GASTO PUBLICO TERCER TRIMESTRE 2023 | Código: |
| | | Versión No.: |

| DESCRIPCION_AGUA | JULIO | AGOSTO | SEPTIEMBRE | TOTAL |
|--------------------|-------------------------|------------------------|------------------------|-------------------------|
| CALI | \$ 3.499.114,00 | \$ 3.231.726,00 | \$ 3.225.636,00 | \$ 9.956.476,00 |
| AGUA 1 | \$ - | | | \$ - |
| AGUA 2 | \$ - | | | \$ - |
| AGUA 3 | \$ - | | | \$ - |
| AGUA 4 | \$ 4.141.076,00 | | | \$ 4.141.076,00 |
| AGUA 5 | \$ - | | \$ 1.649.553,00 | \$ 1.649.553,00 |
| AGUA 6 | \$ - | | | \$ - |
| AGUA 7 | \$ - | | | \$ - |
| AGUA 8 | \$ - | \$ 1.154.673,00 | \$ 354.656,00 | \$ 1.509.329,00 |
| AGUA 9 | \$ - | | | \$ - |
| AGUA 10 | \$ - | | | \$ - |
| CORPORATIVOS AGUAS | \$ 7.684.942,00 | \$ 729.046,00 | | \$ 8.413.988,00 |
| AGUA 1-BRUT | \$ - | | | \$ - |
| BUGA | \$ - | | | \$ - |
| TOTAL | \$ 15.325.132,00 | \$ 5.115.445,00 | \$ 5.229.845,00 | \$ 25.670.422,00 |

Se presenta mayor valor pagado por estos conceptos en, Oficina Cali, Corporativos, AGUA 4.

El rubro **Interés Cesantías** refleja variación negativa del 62.75% representada en \$422.776. Comparado tercer trimestre del año 2023 con el mismo trimestre de la vigencia 2022.

| DESCRIPCION_AGUA | JULIO | AGOSTO | SEPTIEMBRE | TOTAL |
|------------------|---------------|---------------|---------------|---------------|
| CALI | \$ 110.154,00 | \$ 149.671,00 | \$ 197.698,00 | \$ 457.523,00 |
| AGUA 1 | | | | \$ - |
| AGUA 2 | | | | \$ - |
| AGUA 3 | | | | \$ - |
| AGUA 4 | \$ 493.953,00 | | | \$ 493.953,00 |
| AGUA 5 | | | \$ 82.478,00 | \$ 82.478,00 |
| AGUA 6 | | | | \$ - |
| AGUA 7 | | | | \$ - |

| | | | | |
|---|--|--|--|--------------|
|  | DIRECCION DE CONTROL INTERNO EVALUACION INFORME AUSTERIDAD Y EFICIENCIA EN EL GASTO PUBLICO TERCER TRIMESTRE 2023 | | | Código: |
| | | | | Versión No.: |

| | | | | |
|--------------------|----------------------|----------------------|----------------------|------------------------|
| AGUA 8 | | \$ 34.640,00 | \$ 4.611,00 | \$ 39.251,00 |
| AGUA 10 | | | | \$ - |
| CORPORATIVOS AGUAS | \$ 1.396,00 | \$ 21.871,00 | | \$ 23.267,00 |
| AGUA 1-BRUT | | | | \$ - |
| BUGA | | | | \$ - |
| TOTAL | \$ 605.503,00 | \$ 206.182,00 | \$ 284.787,00 | \$ 1.096.472,00 |


Se presenta mayor valor pagado por estos conceptos en, Oficina Cali, AGUA 4

HORAS EXTRAS

Con respecto a las **Horas Extras** se observa una variación negativa del 19.78% representada en \$71.342.557 comparado Tercer trimestre del año 2023 con el mismo trimestre de la vigencia 2022.

La empresa ha tenido como política pagar horas extras al personal que labora en la parte operativa ya que esta prioridad va directamente a la prestación del servicio a los usuarios, objeto esencial de la entidad.

| HORAS EXTRAS | 2022 | 2023 | DIFERENCIA | % |
|--|--------------------------|--------------------------|-------------------------|---------------|
| HORA EXTRA DIURNA 1.25% | \$ 53.542.246,00 | \$ 60.275.333,00 | \$ 6.733.087,00 | 12,58% |
| HORA EXTRA DIURNA - REEMPLAZO 1.25% | \$ 6.922.370,00 | \$ 8.032.293,00 | \$ 1.109.923,00 | 16,03% |
| HORA EXTRA NOCTURNA 1.75% | \$ 49.517.404,00 | \$ 61.402.988,00 | \$ 11.885.584,00 | 24,00% |
| HORA EXTRA NOCTURNA REEMPLAZO 1.75% | \$ 11.108.067,00 | \$ 18.030.615,00 | \$ 6.922.548,00 | 62,32% |
| HORA DOMIN/FESTI. DIURNA 2.25% | \$ 54.419.749,00 | \$ 62.640.374,00 | \$ 8.220.625,00 | 15,11% |
| HORA DOMIN/FESTI. DIURNA - REEMPLAZO 2.25% | \$ 7.363.625,00 | \$ 9.149.041,00 | \$ 1.785.416,00 | 24,25% |
| HORA 2.00% EXT DIURNA DOM/FEST/NO COMPEN | \$ 111.936.203,00 | \$ 150.741.824,00 | \$ 38.805.621,00 | 34,67% |
| HORA EXTRA DIURNA DOM/FEST/NO COMPENSADA | \$ 13.447.842,00 | \$ 16.652.298,00 | \$ 3.204.456,00 | 23,83% |
| HORA 2.75% EXTRA DOMINIC/FESTIVA NOCTURNA | \$ 39.730.172,00 | \$ 30.147.445,00 | \$ (9.582.727,00) | -24,12% |
| HORA EXTRA DOM/FEST. NOCTUR. REEMPLAZ 2.7 | \$ 5.473.189,00 | \$ 4.922.341,00 | \$ (550.848,00) | -10,06% |
| HORA 1.00% DOMIN/FESTIV. COMPENSADA | \$ 5.669.398,00 | \$ 9.204.490,00 | \$ 3.535.092,00 | 62,35% |
| HORA DOM/FEST COMPENS. - REEMPLAZ. 1.00% | \$ 1.575.020,00 | \$ 848.800,00 | \$ (726.220,00) | -46,11% |
| TOTAL | \$ 360.705.285,00 | \$ 432.047.842,00 | \$ 71.342.557,00 | 19,78% |

| | | |
|---|--|--------------|
|  | DIRECCION DE CONTROL INTERNO EVALUACION INFORME AUSTERIDAD Y EFICIENCIA EN EL GASTO PUBLICO TERCER TRIMESTRE 2023 | Código: |
| | | Versión No.: |


Los conceptos que presentan un incremento negativo son:

HORA EXTRA DIURNA 1.25%

En el tercer trimestre del año 2023 tuvieron una variación negativa del 12.58% representada en \$6.733.087, comparado tercer trimestre del año 2022.

| DESCRIPCION_AGUA | JULIO | AGOSTO | SEPTIEMBRE | TOTAL |
|--------------------|-------------------------|-------------------------|-------------------------|-------------------------|
| CALI | | | | \$ - |
| AGUA 1 | \$ 1.227.278,00 | \$ 1.345.097,00 | \$ 1.476.225,00 | \$ 4.048.600,00 |
| AGUA 2 | \$ 1.881.011,00 | \$ 2.147.139,00 | \$ 2.413.978,00 | \$ 6.442.128,00 |
| AGUA 3 | \$ 2.865.256,00 | \$ 2.651.877,00 | \$ 1.452.409,00 | \$ 6.969.542,00 |
| AGUA 4 | \$ 1.970.752,00 | \$ 1.607.436,00 | \$ 1.639.990,00 | \$ 5.218.178,00 |
| AGUA 5 | \$ 1.982.569,00 | \$ 1.431.478,00 | \$ 2.085.752,00 | \$ 5.499.799,00 |
| AGUA 6 | \$ 520.869,00 | \$ 479.044,00 | \$ 564.646,00 | \$ 1.564.559,00 |
| AGUA 7 | \$ 1.706.174,00 | \$ 1.925.475,00 | \$ 2.179.523,00 | \$ 5.811.172,00 |
| AGUA 8 | \$ 2.708.980,00 | \$ 2.239.833,00 | \$ 2.601.932,00 | \$ 7.550.745,00 |
| AGUA 9 | \$ 1.449.852,00 | \$ 594.317,00 | \$ 1.190.181,00 | \$ 3.234.350,00 |
| AGUA 10 | \$ 1.318.340,00 | \$ 1.325.507,00 | \$ 954.624,00 | \$ 3.598.471,00 |
| CORPORATIVOS AGUAS | \$ 2.589.056,00 | \$ 2.496.726,00 | \$ 2.004.904,00 | \$ 7.090.686,00 |
| AGUA 1-BRUT | \$ 323.338,00 | \$ 570.037,00 | \$ 945.237,00 | \$ 1.838.612,00 |
| BUGA | \$ 587.892,00 | \$ 477.662,00 | \$ 342.937,00 | \$ 1.408.491,00 |
| TOTAL | \$ 21.131.367,00 | \$ 19.291.628,00 | \$ 19.852.338,00 | \$ 60.275.333,00 |

Se presenta mayor valor pagado por estos conceptos en AGUA 8, Corporativos AGUAS, AGUA 3 y AGUA 2.

| | | |
|---|--|--------------|
|  | DIRECCION DE CONTROL INTERNO EVALUACION INFORME AUSTERIDAD Y EFICIENCIA EN EL GASTO PUBLICO TERCER TRIMESTRE 2023 | Código: |
| | | Versión No.: |

REEMPLAZO HORA EXTRA DIURNA 1.25%

En el tercer trimestre del año 2023 tuvieron una variación negativa del 16.03% representada en \$1.109.913, comparado tercer trimestre del año 2022.


| DESCRIPCION_AGUA | JULIO | AGOSTO | SEPTIEMBRE | TOTAL |
|--------------------|------------------------|------------------------|------------------------|------------------------|
| CALI | | | | \$ - |
| AGUA 1 | \$ 114.107,00 | \$ 77.363,00 | \$ 126.354,00 | \$ 317.824,00 |
| AGUA 2 | \$ 349.453,00 | \$ 370.690,00 | \$ 230.177,00 | \$ 950.320,00 |
| AGUA 3 | \$ 148.939,00 | \$ 130.230,00 | \$ 1.146.339,00 | \$ 1.425.508,00 |
| AGUA 4 | \$ 330.690,00 | \$ 314.517,00 | \$ 360.179,00 | \$ 1.005.386,00 |
| AGUA 5 | \$ 798.852,00 | \$ 94.779,00 | \$ 135.399,00 | \$ 1.029.030,00 |
| AGUA 6 | | \$ 123.793,00 | | \$ 123.793,00 |
| AGUA 7 | \$ 146.973,00 | \$ 330.689,00 | \$ 171.469,00 | \$ 649.131,00 |
| AGUA 8 | | \$ 244.955,00 | \$ 431.929,00 | \$ 676.884,00 |
| AGUA 9 | \$ 448.603,00 | \$ 467.333,00 | \$ 705.773,00 | \$ 1.621.709,00 |
| AGUA 10 | \$ 110.230,00 | \$ 61.239,00 | \$ 61.239,00 | \$ 232.708,00 |
| CORPORATIVOS AGUAS | | | | \$ - |
| AGUA 1-BRUT | | | | \$ - |
| BUGA | | | | \$ - |
| TOTAL | \$ 2.447.847,00 | \$ 2.215.588,00 | \$ 3.368.858,00 | \$ 8.032.293,00 |

Se presenta mayor valor pagado por estos conceptos en AGUA 9, AGUA 3.

HORA EXTRA NOCTURNA 1.75%

En el tercer trimestre del año 2023 tuvieron una variación Negativa del 24% representada en \$11.885.584 comparado tercer trimestre del año 2022.

| DESCRIPCION_AGUA | JULIO | AGOSTO | SEPTIEMBRE | TOTAL |
|------------------|-----------------|-----------------|-----------------|-----------------|
| CALI | | | | \$ - |
| AGUA 1 | \$ 810.207,00 | \$ 966.862,00 | \$ 1.167.835,00 | \$ 2.944.904,00 |
| AGUA 2 | \$ 1.594.283,00 | \$ 1.661.126,00 | \$ 2.580.106,00 | \$ 5.835.515,00 |
| AGUA 3 | \$ 953.810,00 | \$ 633.726,00 | \$ 536.088,00 | \$ 2.123.624,00 |
| AGUA 4 | \$ 1.531.502,00 | \$ 1.071.678,00 | \$ 1.064.623,00 | \$ 3.667.803,00 |

| | | | | |
|---|--|--|--|--------------|
|  | DIRECCION DE CONTROL INTERNO EVALUACION INFORME AUSTERIDAD Y EFICIENCIA EN EL GASTO PUBLICO TERCER TRIMESTRE 2023 | | | Código: |
| | | | | Versión No.: |


| | | | | |
|--------------------|-------------------------|-------------------------|-------------------------|-------------------------|
| AGUA 5 | \$ 588.947,00 | \$ 898.286,00 | \$ 509.275,00 | \$ 1.996.508,00 |
| AGUA 6 | \$ 2.431.667,00 | \$ 2.042.202,00 | \$ 2.106.224,00 | \$ 6.580.093,00 |
| AGUA 7 | \$ 2.543.511,00 | \$ 2.101.237,00 | \$ 2.916.794,00 | \$ 7.561.542,00 |
| AGUA 8 | \$ 2.568.791,00 | \$ 2.585.838,00 | \$ 2.893.000,00 | \$ 8.047.629,00 |
| AGUA 9 | \$ 2.448.240,00 | \$ 2.378.272,00 | \$ 3.264.825,00 | \$ 8.091.337,00 |
| AGUA 10 | \$ 1.587.998,00 | \$ 2.148.580,00 | \$ 1.548.461,00 | \$ 5.285.039,00 |
| CORPORATIVOS AGUAS | \$ 2.933.639,00 | \$ 1.976.959,00 | \$ 2.467.545,00 | \$ 7.378.143,00 |
| AGUA 1-BRUT | \$ 251.552,00 | \$ 437.415,00 | \$ 1.133.296,00 | \$ 1.822.263,00 |
| BUGA | | \$ 51.441,00 | \$ 17.147,00 | \$ 68.588,00 |
| TOTAL | \$ 20.244.147,00 | \$ 18.953.622,00 | \$ 22.205.219,00 | \$ 61.402.988,00 |

Se presenta mayor valor pagado por estos conceptos en AGUA 9, AGUA 8, AGUA 7 y Corporativas AGUAS.

REEMPLAZO HORA EXTRA NOCTURNA 1.75%

En el tercer trimestre del año 2023 tuvieron una variación Positiva del 62.32% representada en \$6.922.548 comparado tercer trimestre del año 2022.

| DESCRIPCION_AGUA | JULIO | AGOSTO | SEPTIEMBRE | TOTAL |
|--------------------|------------------------|------------------------|------------------------|-------------------------|
| CALI | | | | \$ - |
| AGUA 1 | \$ 600.140,00 | \$ 531.552,00 | \$ 565.846,00 | \$ 1.697.538,00 |
| AGUA 2 | \$ 171.469,00 | \$ 981.931,00 | \$ 137.175,00 | \$ 1.290.575,00 |
| AGUA 3 | \$ 257.203,00 | \$ 154.322,00 | \$ 240.056,00 | \$ 651.581,00 |
| AGUA 4 | \$ 205.762,00 | \$ 394.378,00 | \$ 360.084,00 | \$ 960.224,00 |
| AGUA 5 | \$ 985.702,00 | \$ 75.823,00 | | \$ 1.061.525,00 |
| AGUA 6 | | \$ 771.772,00 | | \$ 771.772,00 |
| AGUA 7 | \$ 703.024,00 | \$ 1.320.307,00 | \$ 548.699,00 | \$ 2.572.030,00 |
| AGUA 8 | \$ 113.735,00 | \$ 891.636,00 | \$ 771.608,00 | \$ 1.776.979,00 |
| AGUA 9 | \$ 1.420.061,00 | \$ 2.137.104,00 | \$ 2.576.681,00 | \$ 6.133.846,00 |
| AGUA 10 | \$ 480.112,00 | \$ 205.762,00 | \$ 428.671,00 | \$ 1.114.545,00 |
| CORPORATIVOS AGUAS | | | | \$ - |
| AGUA 1-BRUT | | | | \$ - |
| BUGA | | | | \$ - |
| TOTAL | \$ 4.937.208,00 | \$ 7.464.587,00 | \$ 5.628.820,00 | \$ 18.030.615,00 |

| | | |
|---|--|--------------|
|  | DIRECCION DE CONTROL INTERNO EVALUACION INFORME AUSTERIDAD Y EFICIENCIA EN EL GASTO PUBLICO TERCER TRIMESTRE 2023 | Código: |
| | | Versión No.: |

Se presenta mayor valor pagado por estos conceptos en AGUA 9 y AGUA 7.

HORA DOM/FEST.DIURNA 2.25%

En el tercer trimestre del año 2023 tuvieron una variación negativa del 15.11 % representada en \$8.220.625 comparado tercer trimestre del año 2022.


| DESCRIPCION_AGUA | JULIO | AGOSTO | SEPTIEMBRE | TOTAL |
|--------------------|------------------|------------------|------------------|------------------|
| CALI | | | | \$ - |
| AGUA 1 | \$ 1.992.084,00 | \$ 2.127.045,00 | \$ 1.947.991,00 | \$ 6.067.120,00 |
| AGUA 2 | \$ 1.649.243,00 | \$ 1.691.686,00 | \$ 1.538.418,00 | \$ 4.879.347,00 |
| AGUA 3 | \$ 1.354.255,00 | \$ 2.017.745,00 | \$ 1.056.705,00 | \$ 4.428.705,00 |
| AGUA 4 | \$ 1.606.130,00 | \$ 1.527.766,00 | \$ 1.068.708,00 | \$ 4.202.604,00 |
| AGUA 5 | \$ 483.223,00 | \$ 219.346,00 | \$ 1.308.090,00 | \$ 2.010.659,00 |
| AGUA 6 | \$ 1.272.670,00 | \$ 2.134.226,00 | \$ 705.471,00 | \$ 4.112.367,00 |
| AGUA 7 | \$ 2.939.944,00 | \$ 3.451.023,00 | \$ 2.131.098,00 | \$ 8.522.065,00 |
| AGUA 8 | \$ 3.907.803,00 | \$ 3.927.878,00 | \$ 4.650.805,00 | \$ 12.486.486,00 |
| AGUA 9 | \$ 1.445.655,00 | \$ 1.240.499,00 | \$ 1.844.164,00 | \$ 4.530.318,00 |
| AGUA 10 | \$ 1.326.488,00 | \$ 2.415.908,00 | \$ 1.192.280,00 | \$ 4.934.676,00 |
| CORPORATIVOS AGUAS | \$ 1.589.858,00 | \$ 1.009.561,00 | \$ 1.561.776,00 | \$ 4.161.195,00 |
| AGUA 1-BRUT | \$ 532.654,00 | \$ 273.454,00 | \$ 175.967,00 | \$ 982.075,00 |
| BUGA | \$ 462.965,00 | \$ 485.011,00 | \$ 374.781,00 | \$ 1.322.757,00 |
| TOTAL | \$ 20.562.972,00 | \$ 22.521.148,00 | \$ 19.556.254,00 | \$ 62.640.374,00 |

Se presenta mayor valor pagado por estos conceptos en AGUA 8, AGUA 7, AGUA 1.

REEMPLAZO HORA DOM/FEST.DIURNA 2.25%

En el tercer trimestre del año 2023 tuvieron una variación negativa del 24,25 % representada en \$1.785.416 comparado tercer trimestre del año 2022.

| DESCRIPCION_AGUA | JULIO | AGOSTO | SEPTIEMBRE | TOTAL |
|------------------|---------------|---------------|---------------|-----------------|
| CALI | | | | \$ - |
| AGUA 1 | \$ 758.866,00 | \$ 273.855,00 | \$ 437.479,00 | \$ 1.470.200,00 |

| | | | | |
|---|--|--|--|--------------|
|  | DIRECCION DE CONTROL INTERNO EVALUACION INFORME AUSTERIDAD Y EFICIENCIA EN EL GASTO PUBLICO TERCER TRIMESTRE 2023 | | | Código: |
| | | | | Versión No.: |


| | | | | |
|--------------------|------------------------|------------------------|------------------------|------------------------|
| AGUA 2 | \$ 292.461,00 | \$ 557.012,00 | \$ 292.461,00 | \$ 1.141.934,00 |
| AGUA 3 | \$ 292.461,00 | \$ 194.974,00 | \$ 584.922,00 | \$ 1.072.357,00 |
| AGUA 4 | \$ 418.873,00 | \$ 117.720,00 | \$ 112.477,00 | \$ 649.070,00 |
| AGUA 5 | | | | \$ - |
| AGUA 6 | | \$ 320.314,00 | | \$ 320.314,00 |
| AGUA 7 | \$ 551.148,00 | \$ 1.565.262,00 | \$ 220.460,00 | \$ 2.336.870,00 |
| AGUA 8 | \$ 292.461,00 | \$ 503.617,00 | \$ 591.801,00 | \$ 1.387.879,00 |
| AGUA 9 | | \$ 261.112,00 | \$ 266.799,00 | \$ 527.911,00 |
| AGUA 10 | | \$ 66.138,00 | \$ 176.368,00 | \$ 242.506,00 |
| CORPORATIVOS AGUAS | | | | \$ - |
| AGUA 1-BRUT | | | | \$ - |
| BUGA | | | | \$ - |
| TOTAL | \$ 2.606.270,00 | \$ 3.860.004,00 | \$ 2.682.767,00 | \$ 9.149.041,00 |

Se presenta mayor valor pagado por estos conceptos en AGUA 7, AGUA 1, AGUA 8.

HORA EXTRA DIURNA/DOM/FEST/ NO COMPENSADA 2.00%

En el tercer trimestre del año 2023 tuvieron una variación Negativa del 34.67% representada en \$38.805.621 comparado tercer trimestre del año 2022.

| DESCRIPCION_AGUA | JULIO | AGOSTO | SEPTIEMBRE | TOTAL |
|------------------|-----------------|------------------|-----------------|------------------|
| CALI | | | | \$ - |
| AGUA 1 | \$ 4.255.117,00 | \$ 5.422.362,00 | \$ 5.651.933,00 | \$ 15.329.412,00 |
| AGUA 2 | \$ 2.344.096,00 | \$ 2.994.651,00 | \$ 2.595.793,00 | \$ 7.934.540,00 |
| AGUA 3 | \$ 5.704.855,00 | \$ 7.714.356,00 | \$ 3.378.953,00 | \$ 16.798.164,00 |
| AGUA 4 | \$ 9.441.002,00 | \$ 10.753.541,00 | \$ 8.089.256,00 | \$ 28.283.799,00 |
| AGUA 5 | \$ 6.013.679,00 | \$ 5.714.566,00 | \$ 6.533.035,00 | \$ 18.261.280,00 |
| AGUA 6 | \$ 1.010.752,00 | \$ 1.253.257,00 | | \$ 2.264.009,00 |
| AGUA 7 | \$ 2.580.876,00 | \$ 3.226.265,00 | \$ 3.483.630,00 | \$ 9.290.771,00 |
| AGUA 8 | \$ 7.591.834,00 | \$ 10.142.781,00 | \$ 7.906.610,00 | \$ 25.641.225,00 |
| AGUA 9 | \$ 2.711.683,00 | \$ 2.008.568,00 | \$ 2.333.936,00 | \$ 7.054.187,00 |
| AGUA 10 | \$ 5.103.566,00 | \$ 5.510.974,00 | \$ 4.448.486,00 | \$ 15.063.026,00 |

| | | | | |
|---|--|--|--|--------------|
|  | DIRECCION DE CONTROL INTERNO EVALUACION INFORME AUSTERIDAD Y EFICIENCIA EN EL GASTO PUBLICO TERCER TRIMESTRE 2023 | | | Código: |
| | | | | Versión No.: |

| | | | | |
|--------------------|-------------------------|-------------------------|-------------------------|--------------------------|
| CORPORATIVOS AGUAS | \$ 587.892,00 | \$ 313.542,00 | | \$ 901.434,00 |
| AGUA 1-BRUT | \$ 953.206,00 | \$ 1.386.481,00 | \$ 953.206,00 | \$ 3.292.893,00 |
| BUGA | \$ 313.542,00 | \$ 313.542,00 | | \$ 627.084,00 |
| TOTAL | \$ 48.612.100,00 | \$ 56.754.886,00 | \$ 45.374.838,00 | \$ 150.741.824,00 |

Se presenta mayor valor pagado por estos conceptos en AGUA 4, AGUA 8, AGUA 5, AGUA 3


REEMPLAZO HORA EXTRA DIURN/DOM/FEST/ NO COMPENSADA 2.00%

En el tercer trimestre del año 2023 tuvieron una variación negativa del 23,83% representada en \$3.204.456 comparado tercer trimestre del año 2022.

| DESCRIPCION_AGUA | JULIO | AGOSTO | SEPTIEMBRE | TOTAL |
|--------------------|------------------------|------------------------|------------------------|-------------------------|
| CALI | | | | \$ - |
| AGUA 1 | \$ 823.223,00 | \$ 953.206,00 | \$ 996.534,00 | \$ 2.772.963,00 |
| AGUA 2 | \$ 519.931,00 | \$ 617.913,00 | \$ 519.930,00 | \$ 1.657.774,00 |
| AGUA 3 | \$ 968.668,00 | \$ 1.055.323,00 | \$ 1.417.405,00 | \$ 3.441.396,00 |
| AGUA 4 | | \$ 117.578,00 | \$ 486.295,00 | \$ 603.873,00 |
| AGUA 5 | \$ 850.012,00 | \$ 1.039.861,00 | \$ 866.551,00 | \$ 2.756.424,00 |
| AGUA 6 | | \$ 129.983,00 | | \$ 129.983,00 |
| AGUA 7 | | | | \$ - |
| AGUA 8 | \$ 779.896,00 | \$ 736.568,00 | \$ 866.551,00 | \$ 2.383.015,00 |
| AGUA 9 | \$ 79.726,00 | \$ 2.362.269,00 | \$ 464.875,00 | \$ 2.906.870,00 |
| AGUA 10 | | | | \$ - |
| CORPORATIVOS AGUAS | | | | \$ - |
| AGUA 1-BRUT | | | | \$ - |
| BUGA | | | | \$ - |
| TOTAL | \$ 4.021.456,00 | \$ 7.012.701,00 | \$ 5.618.141,00 | \$ 16.652.298,00 |

Se presenta mayor valor pagado por estos conceptos en AGUA 3, AGUA 9, AGUA 1, AGUA 5

HORA DOM/FEST.COMPENSADA 1.00%

| | | | | |
|---|--|--|--|--------------|
|  | DIRECCION DE CONTROL INTERNO EVALUACION INFORME AUSTERIDAD Y EFICIENCIA EN EL GASTO PUBLICO TERCER TRIMESTRE 2023 | | | Código: |
| | | | | Versión No.: |

En el tercer trimestre del año 2023 tuvieron una variación positiva del 62.35% representada en \$3.535.092 comparado tercer trimestre del año 2022.


| DESCRIPCION_AGUA | JULIO | AGOSTO | SEPTIEMBRE | TOTAL |
|--------------------|------------------------|------------------------|------------------------|------------------------|
| CALI | | | | \$ - |
| AGUA 1 | \$ 522.834,00 | \$ 344.999,00 | | \$ 867.833,00 |
| AGUA 2 | \$ 288.738,00 | \$ 414.516,00 | \$ 353.729,00 | \$ 1.056.983,00 |
| AGUA 3 | \$ 718.619,00 | \$ 227.951,00 | \$ 253.819,00 | \$ 1.200.389,00 |
| AGUA 4 | \$ 533.506,00 | \$ 221.163,00 | \$ 64.991,00 | \$ 819.660,00 |
| AGUA 5 | | | | \$ - |
| AGUA 6 | \$ 355.671,00 | \$ 533.506,00 | | \$ 889.177,00 |
| AGUA 7 | | | | \$ - |
| AGUA 8 | \$ 505.890,00 | \$ 45.590,00 | \$ 375.392,00 | \$ 926.872,00 |
| AGUA 9 | \$ 475.121,00 | \$ 397.140,00 | \$ 437.800,00 | \$ 1.310.061,00 |
| AGUA 10 | \$ 91.180,00 | | | \$ 91.180,00 |
| CORPORATIVOS AGUAS | \$ 495.122,00 | \$ 660.162,00 | \$ 730.279,00 | \$ 1.885.563,00 |
| AGUA 1-BRUT | | | | \$ - |
| BUGA | | \$ 78.386,00 | \$ 78.386,00 | \$ 156.772,00 |
| TOTAL | \$ 3.986.681,00 | \$ 2.923.413,00 | \$ 2.294.396,00 | \$ 9.204.490,00 |

Se presenta mayor valor pagado por estos conceptos en Corporativos Agua, AGUA 9, AGUA 3.

HONORARIOS – SERVICIOS TECNICOS

La entidad tiene como política contratar personal de nivel profesional (honorarios) y de nivel técnico.

| SERVICIO PERSONAL INDIRECTO | 2022 | 2023 | DIFERENCIA | % |
|-----------------------------|--------------------------|----------------------------|--------------------------|---------------|
| HONORARIOS | \$ 674.029.460,00 | \$ 234.545.455,00 | \$ (439.484.005,00) | -65,20% |
| SERVICIOS TÉCNICOS | \$ 236.653.150,00 | \$ 1.456.158.200,00 | \$ 1.219.505.050,00 | 515,31% |
| TOTAL | \$ 910.682.610,00 | \$ 1.690.703.655,00 | \$ 780.021.045,00 | 85,65% |

| | | |
|---|--|--------------|
|  | DIRECCION DE CONTROL INTERNO EVALUACION INFORME AUSTERIDAD Y EFICIENCIA EN EL GASTO PUBLICO TERCER TRIMESTRE 2023 | Código: |
| | | Versión No.: |

El rubro Honorarios y Servicios Técnicos refleja a nivel general una variación negativa del 85.65% representando en \$780.021.045, comparado tercer trimestre del año 2023 con el mismo trimestre de la vigencia 2022.

HONORARIOS

El rubro de **Honorarios** refleja variación Positiva del 65.20% representando en \$439.484.005 comparado tercer trimestre del año 2023 con el mismo trimestre de la vigencia 2022.


| SERVICIO PERSONAL INDIRECTO | 2022 | 2023 | DIFERENCIA | % |
|-----------------------------|-------------------|-------------------|---------------------|---------|
| HONORARIOS | \$ 674.029.460,00 | \$ 234.545.455,00 | \$ (439.484.005,00) | -65,20% |
| TOTAL | \$ 674.029.460,00 | \$ 234.545.455,00 | \$ (439.484.005,00) | -65,20% |

SERVICIOS TECNICOS

| SERVICIO PERSONAL INDIRECTO | 2022 | 2023 | DIFERENCIA | % |
|-----------------------------|-------------------|---------------------|---------------------|---------|
| SERVICIOS TÉCNICOS | \$ 236.653.150,00 | \$ 1.456.158.200,00 | \$ 1.219.505.050,00 | 515,31% |
| TOTAL | \$ 236.653.150,00 | \$ 1.456.158.200,00 | \$ 1.219.505.050,00 | 515,31% |

El rubro de **Servicios Técnicos** refleja una variación Negativa del 515,31% representada en \$1.219.505.050 comparado tercer trimestre del año 2023 con el mismo trimestre de la vigencia 2022.

| SERVICIOS TECNICOS | | | |
|--------------------|--|--|------------------|
| Fecha | Nombre Tercero | Objeto | Valor |
| 26/07/2023 | ASOCIACION SINDICAL DE TRABAJADORES DE COLOMBIA Y LA SALUD | OTROSI #1 CONTRATO DE PRESTACIÓN DE SERVICIOS #017-23 QUE TIENE POR OBJETO PRESTAR SERVICIOS DE APOYO EN LOS PROCESOS Y SUBPROCESOS ADMINISTRATIVOS Y OPERATIVOS PARA EL DESARROLLO DE ACTIVIDADES REQUERIDAS POR ACUAVALLE S.A. E.S.P., PREVIA SOLICITUD Y SEGÚN LAS NECESIDADES DE LA ENTIDAD. | 1.456.158.200,00 |

| | | |
|---|--|--------------|
|  | DIRECCION DE CONTROL INTERNO EVALUACION INFORME AUSTERIDAD Y EFICIENCIA EN EL GASTO PUBLICO TERCER TRIMESTRE 2023 | Código: |
| | | Versión No.: |

VIATICOS

| LABORAL | 2022 | 2023 | DIFERENCIA | % |
|----------|-------------------|-------------------|------------------|--------|
| VIATICOS | \$ 297.284.730,00 | \$ 381.321.372,00 | \$ 84.036.642,00 | 28,27% |
| TOTAL | \$ 297.284.730,00 | \$ 381.321.372,00 | \$ 84.036.642,00 | 28,27% |

El rubro de Viáticos tiene una variación negativa del 28.27 % representada en \$84.036.642 comparado tercer trimestre del año 2023 con el mismo trimestre de la vigencia 2022.

| VIATICOS | | | | |
|--------------------|-------------------|-------------------|-------------------|-------------------|
| DESCRIPCION_AGUA | JULIO | AGOSTO | SEPTIEMBRE | TOTAL |
| CALI | \$ 17.219.515,00 | \$ 23.652.399,00 | \$ 16.878.770,00 | \$ 57.750.684,00 |
| AGUA 1 | \$ 2.265.772,00 | \$ 7.100.297,00 | \$ 3.269.445,00 | \$ 12.635.514,00 |
| AGUA 2 | \$ 9.810.725,00 | \$ 9.325.972,00 | \$ 9.483.822,00 | \$ 28.620.519,00 |
| AGUA 3 | \$ 5.896.402,00 | \$ 7.082.828,00 | \$ 3.760.160,00 | \$ 16.739.390,00 |
| AGUA 4 | \$ 7.863.193,00 | \$ 5.381.234,00 | \$ 8.727.650,00 | \$ 21.972.077,00 |
| AGUA 5 | \$ 7.354.780,00 | \$ 8.856.410,00 | \$ 4.870.138,00 | \$ 21.081.328,00 |
| AGUA 6 | \$ 10.559.365,00 | \$ 7.141.005,00 | \$ 6.024.616,00 | \$ 23.724.986,00 |
| AGUA 7 | \$ 6.384.972,00 | \$ 6.338.178,00 | \$ 5.588.864,00 | \$ 18.312.014,00 |
| AGUA 8 | \$ 6.325.556,00 | \$ 7.416.060,00 | \$ 4.681.298,00 | \$ 18.422.914,00 |
| AGUA 9 | \$ 13.976.789,00 | \$ 14.476.070,00 | \$ 13.119.398,00 | \$ 41.572.257,00 |
| AGUA 10 | \$ 4.770.157,00 | \$ 7.645.500,00 | \$ 4.866.048,00 | \$ 17.281.705,00 |
| CORPORATIVOS AGUAS | \$ 26.188.406,00 | \$ 22.986.466,00 | \$ 25.105.584,00 | \$ 74.280.456,00 |
| AGUA 1-BRUT | \$ 7.829.356,00 | \$ 7.159.796,00 | \$ 7.994.942,00 | \$ 22.984.094,00 |
| BUGA | \$ 2.935.306,00 | \$ 1.577.792,00 | \$ 1.430.336,00 | \$ 5.943.434,00 |
| TOTAL | \$ 129.380.294,00 | \$ 136.140.007,00 | \$ 115.801.071,00 | \$ 381.321.372,00 |

Se presenta mayor valor pagado por estos conceptos en Corporativos AGUAS, Oficina Principal AGUA 9 y AGUA 2.




DIRECCION DE CONTROL INTERNO
EVALUACION
INFORME AUSTERIDAD Y EFICIENCIA EN EL
GASTO
PUBLICO TERCER TRIMESTRE 2023

Código:

Versión No.:


| VIATICOS PERNOCTADO DENTRO DEL DEPARTAMENTO | | | | |
|---|-------------------------|-------------------------|-------------------------|--------------------------|
| DESCRIPCION_AGUA | JULIO | AGOSTO | SEPTIEMBRE | TOTAL |
| CALI | \$ 9.625.365,00 | \$ 13.213.938,00 | \$ 10.768.801,00 | \$ 33.608.104,00 |
| AGUA 1 | \$ 1.498.978,00 | \$ 2.637.819,00 | \$ 2.878.688,00 | \$ 7.015.485,00 |
| AGUA 2 | \$ 4.706.538,00 | \$ 3.128.862,00 | \$ 5.775.336,00 | \$ 13.610.736,00 |
| AGUA 3 | \$ 4.023.682,00 | \$ 3.064.252,00 | \$ 3.760.160,00 | \$ 10.848.094,00 |
| AGUA 4 | \$ 3.299.158,00 | \$ 2.133.692,00 | \$ 3.536.899,00 | \$ 8.969.749,00 |
| AGUA 5 | \$ 3.137.116,00 | \$ 1.866.266,00 | \$ 1.669.946,00 | \$ 6.673.328,00 |
| AGUA 6 | \$ 2.052.228,00 | \$ 1.775.928,00 | \$ 1.846.790,00 | \$ 5.674.946,00 |
| AGUA 7 | \$ 3.052.236,00 | \$ 2.474.498,00 | \$ 1.916.928,00 | \$ 7.443.662,00 |
| AGUA 8 | \$ 1.828.076,00 | \$ 2.918.872,00 | \$ 2.616.914,00 | \$ 7.363.862,00 |
| AGUA 9 | \$ 2.384.954,00 | \$ 884.736,00 | \$ 1.912.334,00 | \$ 5.182.024,00 |
| AGUA 10 | \$ 2.624.648,00 | \$ 1.983.266,00 | \$ 2.433.024,00 | \$ 7.040.938,00 |
| CORPORATIVOS AGUAS | \$ 17.708.662,00 | \$ 16.999.010,00 | \$ 15.888.496,00 | \$ 50.596.168,00 |
| AGUA 1-BRUT | \$ 5.847.578,00 | \$ 4.667.930,00 | \$ 5.575.700,00 | \$ 16.091.208,00 |
| BUGA | \$ 2.359.296,00 | \$ 1.474.560,00 | \$ 1.327.104,00 | \$ 5.160.960,00 |
| TOTAL | \$ 64.148.515,00 | \$ 59.223.629,00 | \$ 61.907.120,00 | \$ 185.279.264,00 |

| VIATICO PERNOCTADO DENTRO DEL DPTO - REEMPLAZO | | | | |
|--|-----------------|-----------------|-----------------|-----------------|
| DESCRIPCION_AGUA | JULIO | AGOSTO | SEPTIEMBRE | TOTAL |
| CALI | \$ 2.555.903,00 | \$ 1.925.758,00 | \$ 3.662.743,00 | \$ 8.144.404,00 |
| AGUA 1 | \$ 368.640,00 | \$ 4.064.324,00 | \$ 294.912,00 | \$ 4.727.876,00 |
| AGUA 2 | \$ 974.907,00 | \$ 1.654.902,00 | \$ 405.062,00 | \$ 3.034.871,00 |
| AGUA 3 | \$ 530.704,00 | \$ 921.616,00 | | \$ 1.452.320,00 |
| AGUA 4 | \$ 1.622.016,00 | \$ 2.318.454,00 | \$ 1.821.030,00 | \$ 5.761.500,00 |
| AGUA 5 | \$ 811.008,00 | \$ 1.105.920,00 | | \$ 1.916.928,00 |
| AGUA 6 | \$ 2.863.408,00 | \$ 1.843.200,00 | \$ 1.548.288,00 | \$ 6.254.896,00 |
| AGUA 7 | \$ 1.474.560,00 | \$ 1.179.648,00 | \$ 1.400.832,00 | \$ 4.055.040,00 |

| | | | | |
|---|--|--|--|--------------|
|  | DIRECCION DE CONTROL INTERNO EVALUACION INFORME AUSTERIDAD Y EFICIENCIA EN EL GASTO PUBLICO TERCER TRIMESTRE 2023 | | | Código: |
| | | | | Versión No.: |

| | | | | |
|--------------------|-------------------------|-------------------------|-------------------------|-------------------------|
| AGUA 8 | \$ 3.361.928,00 | \$ 3.774.564,00 | \$ 2.064.384,00 | \$ 9.200.876,00 |
| AGUA 9 | \$ 4.202.496,00 | \$ 6.386.708,00 | \$ 4.621.830,00 | \$ 15.211.034,00 |
| AGUA 10 | \$ 1.843.200,00 | \$ 2.786.884,00 | \$ 2.433.024,00 | \$ 7.063.108,00 |
| CORPORATIVOS AGUAS | \$ 221.184,00 | | \$ 442.368,00 | \$ 663.552,00 |
| AGUA 1-BRUT | \$ 1.382.424,00 | \$ 921.616,00 | \$ 2.419.242,00 | \$ 4.723.282,00 |
| BUGA | \$ 576.010,00 | | | \$ 576.010,00 |
| TOTAL | \$ 22.788.388,00 | \$ 28.883.594,00 | \$ 21.113.715,00 | \$ 72.785.697,00 |

| VIATICOS PERNOCTADO DENTRO DEL DEPARTAMENTO | | | | |
|---|-------------------------|-------------------------|-------------------------|-------------------------|
| DESCRIPCION_AGUA | JULIO | AGOSTO | SEPTIEMBRE | TOTAL |
| CALI | \$ 381.070,00 | \$ 2.215.198,00 | \$ 2.447.226,00 | \$ 5.043.494,00 |
| AGUA 1 | \$ 191.690,00 | \$ 191.690,00 | \$ 95.845,00 | \$ 479.225,00 |
| AGUA 2 | \$ 1.548.480,00 | \$ 2.477.568,00 | \$ 2.167.872,00 | \$ 6.193.920,00 |
| AGUA 3 | | | | \$ - |
| AGUA 4 | \$ 287.535,00 | | | \$ 287.535,00 |
| AGUA 5 | \$ 309.696,00 | \$ 1.445.248,00 | | \$ 1.754.944,00 |
| AGUA 6 | \$ 1.380.299,00 | \$ 3.005.717,00 | \$ 2.319.842,00 | \$ 6.705.858,00 |
| AGUA 7 | \$ 1.858.176,00 | \$ 2.684.032,00 | \$ 2.271.104,00 | \$ 6.813.312,00 |
| AGUA 8 | \$ 103.232,00 | | | \$ 103.232,00 |
| AGUA 9 | \$ 4.749.629,00 | \$ 592.238,00 | \$ 1.141.014,00 | \$ 6.482.881,00 |
| AGUA 10 | \$ 199.077,00 | \$ 958.450,00 | | \$ 1.157.527,00 |
| CORPORATIVOS AGUAS | \$ 5.987.456,00 | \$ 5.987.456,00 | \$ 4.955.136,00 | \$ 16.930.048,00 |
| AGUA 1-BRUT | | \$ 103.232,00 | | \$ 103.232,00 |
| BUGA | | \$ 103.232,00 | \$ 103.232,00 | \$ 206.464,00 |
| TOTAL | \$ 16.996.340,00 | \$ 19.764.061,00 | \$ 15.501.271,00 | \$ 52.261.672,00 |

| | | |
|---|--|--------------|
|  | DIRECCION DE CONTROL INTERNO EVALUACION INFORME AUSTERIDAD Y EFICIENCIA EN EL GASTO PUBLICO TERCER TRIMESTRE 2023 | Código: |
| | | Versión No.: |

| VIATICO PERNOCTADO DENTRO DEL DPTO - REEMPLAZO | | | | |
|--|-------------------------|-------------------------|-------------------------|-------------------------|
| DESCRIPCION_AGUA | JULIO | AGOSTO | SEPTIEMBRE | TOTAL |
| CALI | | | | \$ - |
| AGUA 1 | \$ 206.464,00 | \$ 206.464,00 | | \$ 412.928,00 |
| AGUA 2 | \$ 2.580.800,00 | \$ 2.064.640,00 | \$ 1.135.552,00 | \$ 5.780.992,00 |
| AGUA 3 | \$ 1.342.016,00 | \$ 3.096.960,00 | | \$ 4.438.976,00 |
| AGUA 4 | \$ 2.654.484,00 | \$ 929.088,00 | \$ 3.369.721,00 | \$ 6.953.293,00 |
| AGUA 5 | \$ 3.096.960,00 | \$ 4.438.976,00 | \$ 3.200.192,00 | \$ 10.736.128,00 |
| AGUA 6 | \$ 2.708.215,00 | \$ 516.160,00 | \$ 309.696,00 | \$ 3.534.071,00 |
| AGUA 7 | | | | \$ - |
| AGUA 8 | \$ 1.032.320,00 | \$ 722.624,00 | | \$ 1.754.944,00 |
| AGUA 9 | \$ 2.639.710,00 | \$ 6.612.388,00 | \$ 5.444.220,00 | \$ 14.696.318,00 |
| AGUA 10 | \$ 103.232,00 | \$ 1.916.900,00 | | \$ 2.020.132,00 |
| CORPORATIVOS AGUAS | \$ 2.271.104,00 | | \$ 3.819.584,00 | \$ 6.090.688,00 |
| AGUA 1-BRUT | | \$ 1.467.018,00 | | \$ 1.467.018,00 |
| BUGA | | | | \$ - |
| TOTAL | \$ 18.635.305,00 | \$ 21.971.218,00 | \$ 17.278.965,00 | \$ 57.885.488,00 |

| VIATICO SENCILLO FUERA DEL DPTO | | | | |
|---------------------------------|---------------|---------------|------------|-----------------|
| DESCRIPCION_AGUA | JULIO | AGOSTO | SEPTIEMBRE | TOTAL |
| CALI | \$ 665.308,00 | \$ 953.623,00 | \$ - | \$ 1.618.931,00 |
| AGUA 1 | | | \$ - | \$ - |
| AGUA 2 | | | \$ - | \$ - |
| AGUA 3 | | | \$ - | \$ - |
| AGUA 4 | | | \$ - | \$ - |
| AGUA 5 | | | \$ - | \$ - |
| AGUA 6 | | | \$ - | \$ - |



DIRECCION DE CONTROL INTERNO
EVALUACION
INFORME AUSTERIDAD Y EFICIENCIA EN EL
GASTO
PUBLICO TERCER TRIMESTRE 2023


Código:

Versión No.:

| | | | | |
|--------------------|----------------------|----------------------|-------------|------------------------|
| AGUA 7 | | | \$ - | \$ - |
| AGUA 8 | | | \$ - | \$ - |
| AGUA 9 | | | \$ - | \$ - |
| AGUA 10 | | | \$ - | \$ - |
| CORPORATIVOS AGUAS | | | \$ - | \$ - |
| AGUA 1-BRUT | \$ 119.874,00 | | \$ - | \$ 119.874,00 |
| BUGA | | | \$ - | \$ - |
| TOTAL | \$ 785.182,00 | \$ 953.623,00 | \$ - | \$ 1.738.805,00 |

| VIATICO PERNOCTADO FUERA DEL DPTO | | | | |
|-----------------------------------|------------------------|------------------------|-------------|-------------------------|
| DESCRIPCION_AGUA | JULIO | AGOSTO | SEPTIEMBRE | TOTAL |
| CALI | \$ 3.991.869,00 | \$ 5.343.882,00 | \$ - | \$ 9.335.751,00 |
| AGUA 1 | | | \$ - | \$ - |
| AGUA 2 | | | \$ - | \$ - |
| AGUA 3 | | | \$ - | \$ - |
| AGUA 4 | | | \$ - | \$ - |
| AGUA 5 | | | \$ - | \$ - |
| AGUA 6 | \$ 1.555.215,00 | | \$ - | \$ 1.555.215,00 |
| AGUA 7 | | | \$ - | \$ - |
| AGUA 8 | | | \$ - | \$ - |
| AGUA 9 | | | \$ - | \$ - |
| AGUA 10 | | | \$ - | \$ - |
| CORPORATIVOS AGUAS | | | \$ - | \$ - |
| AGUA 1-BRUT | \$ 479.480,00 | | \$ - | \$ 479.480,00 |
| BUGA | | | \$ - | \$ - |
| TOTAL | \$ 6.026.564,00 | \$ 5.343.882,00 | \$ - | \$ 11.370.446,00 |

CAPACITACION PROFESIONAL

| | | |
|---|--|--------------|
|  | DIRECCION DE CONTROL INTERNO EVALUACION INFORME AUSTERIDAD Y EFICIENCIA EN EL GASTO PUBLICO TERCER TRIMESTRE 2023 | Código: |
| | | Versión No.: |

El rubro **Capacitación Profesional** tiene una variación Positiva del 97% representada en \$24.240.300, comparado tercer trimestre del año 2023 con el mismo trimestre de la vigencia 2022.

| CAPACITACION PROFESIONAL | 2022 | 2023 | DIFERENCIA | % |
|--------------------------|------------------|---------------|--------------------|---------|
| CAPACITACION PROFESIONAL | \$ 24.990.000,00 | \$ 749.700,00 | \$ (24.240.300,00) | -97,00% |
| TOTAL | \$ 24.990.000,00 | \$ 749.700,00 | \$ (24.240.300,00) | -97,00% |

TRANSPORTE:

El rubro de **Transporte** tiene una variación negativa del 21,40% representada en \$35.780.234 comparado tercer trimestre del año 2023 con el mismo trimestre de la vigencia 2022.

| TRANSPORTES | 2022 | 2023 | DIFERENCIA | % |
|---------------------------------|-------------------|-------------------|------------------|---------|
| KILOMETRAJE | \$ 104.766.148,00 | \$ 109.187.824,00 | \$ 4.421.676,00 | 4,22% |
| TRANSPORTE URBANO E INTER-M/PAL | \$ 33.527.800,00 | \$ 42.906.700,00 | \$ 9.378.900,00 | 27,97% |
| PEAJES | \$ 22.977.400,00 | \$ 29.785.400,00 | \$ 6.808.000,00 | 29,63% |
| TIQUETES AEREOS | \$ 5.951.976,00 | \$ 21.123.634,00 | \$ 15.171.658,00 | 254,90% |
| TOTALES | \$ 167.223.324,00 | \$ 203.003.558,00 | \$ 35.780.234,00 | 21,40% |

El rubro de **Kilometraje** tiene una variación negativa del 4,22% representada en \$4.421.676 comparado tercer trimestre del año 2023 con el mismo trimestre de la vigencia 2022.

| TRANSPORTE | 2022 | 2023 | DIFERENCIA | % |
|-------------|-------------------|-------------------|-----------------|-------|
| KILOMETRAJE | \$ 104.766.148,00 | \$ 109.187.824,00 | \$ 4.421.676,00 | 4,22% |
| TOTAL | \$ 104.766.148,00 | \$ 109.187.824,00 | \$ 4.421.676,00 | 4,22% |



DIRECCION DE CONTROL INTERNO
EVALUACION
INFORME AUSTERIDAD Y EFICIENCIA EN EL
GASTO
PUBLICO TERCER TRIMESTRE 2023

Código:

Versión No.:


| DESCRIPCION_AGUA | JULIO | AGOSTO | SEPTIEMBRE | TOTAL |
|--------------------|-------------------------|-------------------------|-------------------------|--------------------------|
| CALI | \$ 15.099.347,00 | \$ 13.303.525,00 | \$ 21.869.147,00 | \$ 50.272.019,00 |
| AGUA 1 | \$ 272.360,00 | \$ 678.424,00 | \$ 723.735,00 | \$ 1.674.519,00 |
| AGUA 2 | | | | \$ - |
| AGUA 3 | \$ 1.515.312,00 | \$ 2.184.079,00 | \$ 1.828.526,00 | \$ 5.527.917,00 |
| AGUA 4 | | | | \$ - |
| AGUA 5 | \$ 1.492.533,00 | \$ 1.251.123,00 | \$ 1.506.894,00 | \$ 4.250.550,00 |
| AGUA 6 | \$ 3.945.878,00 | \$ 3.074.078,00 | \$ 3.764.634,00 | \$ 10.784.590,00 |
| AGUA 7 | | \$ 128.752,00 | | \$ 128.752,00 |
| AGUA 8 | | | | \$ - |
| AGUA 9 | \$ 4.602.761,00 | \$ 2.348.361,00 | \$ 3.639.102,00 | \$ 10.590.224,00 |
| AGUA 10 | | | | \$ - |
| CORPORATIVOS AGUAS | \$ 1.929.423,00 | \$ 1.963.592,00 | \$ 2.299.337,00 | \$ 6.192.352,00 |
| AGUA 1-BRUT | \$ 4.913.375,00 | \$ 3.911.709,00 | \$ 8.530.563,00 | \$ 17.355.647,00 |
| BUGA | \$ 2.230.258,00 | \$ 180.996,00 | | \$ 2.411.254,00 |
| TOTAL | \$ 36.001.247,00 | \$ 29.024.639,00 | \$ 44.161.938,00 | \$ 109.187.824,00 |

Se presenta mayor valor pagado por estos conceptos en Oficina Principal, AGUA 1-BRUT, AGUA 6 y AGUA 9, Corporativos Aguas.

El rubro de **Transporte Urbano e Inter M/pal** refleja una variación negativa del 27,97% representada en \$9.378.900 comparado tercer trimestre del año 2023 con el mismo trimestre de la vigencia 2022.

| TRANSPORTE | 2022 | 2023 | DIFERENCIA | % |
|---------------------------------|-------------------------|-------------------------|------------------------|---------------|
| TRANSPORTE URBANO E INTER-M/PAL | \$ 33.527.800,00 | \$ 42.906.700,00 | \$ 9.378.900,00 | 27,97% |
| TOTAL | \$ 33.527.800,00 | \$ 42.906.700,00 | \$ 9.378.900,00 | 27,97% |

| DESCRIPCION_AGUA | JULIO | AGOSTO | SEPTIEMBRE | TOTAL |
|------------------|-----------------|-----------------|-----------------|-----------------|
| CALI | \$ 479.200,00 | \$ 608.700,00 | \$ 732.100,00 | \$ 1.820.000,00 |
| AGUA 1 | \$ 643.000,00 | \$ 1.336.000,00 | \$ 560.000,00 | \$ 2.539.000,00 |
| AGUA 2 | \$ 2.013.800,00 | \$ 1.604.700,00 | \$ 1.936.600,00 | \$ 5.555.100,00 |

| | | | | |
|---|--|--|--|--------------|
|  | DIRECCION DE CONTROL INTERNO EVALUACION INFORME AUSTERIDAD Y EFICIENCIA EN EL GASTO PUBLICO TERCER TRIMESTRE 2023 | | | Código: |
| | | | | Versión No.: |

| | | | | |
|--------------------|-------------------------|-------------------------|-------------------------|-------------------------|
| AGUA 3 | \$ 1.404.500,00 | \$ 1.296.300,00 | \$ 636.800,00 | \$ 3.337.600,00 |
| AGUA 4 | \$ 1.315.800,00 | \$ 698.800,00 | \$ 1.159.500,00 | \$ 3.174.100,00 |
| AGUA 5 | \$ 1.113.200,00 | \$ 350.200,00 | \$ 126.000,00 | \$ 1.589.400,00 |
| AGUA 6 | \$ 884.600,00 | \$ 889.600,00 | \$ 320.000,00 | \$ 2.094.200,00 |
| AGUA 7 | \$ 661.100,00 | \$ 639.900,00 | \$ 369.200,00 | \$ 1.670.200,00 |
| AGUA 8 | \$ 1.397.300,00 | \$ 2.176.000,00 | \$ 874.000,00 | \$ 4.447.300,00 |
| AGUA 9 | \$ 1.501.500,00 | \$ 2.343.700,00 | \$ 1.111.400,00 | \$ 4.956.600,00 |
| AGUA 10 | \$ 1.334.200,00 | \$ 925.800,00 | \$ 1.643.800,00 | \$ 3.903.800,00 |
| CORPORATIVOS AGUAS | \$ 2.278.500,00 | \$ 2.332.400,00 | \$ 2.546.900,00 | \$ 7.157.800,00 |
| AGUA 1-BRUT | \$ 444.000,00 | \$ 217.600,00 | | \$ 661.600,00 |
| BUGA | | | | \$ - |
| TOTAL | \$ 15.470.700,00 | \$ 15.419.700,00 | \$ 12.016.300,00 | \$ 42.906.700,00 |

Se presenta mayor valor pagado por estos conceptos en Corporativos Aguas, AGUA 2, AGUA 9 y AGUA 8.


El rubro **Peajes** presenta una variación negativa del 29.63% representada en \$6.808.000 comparado tercer trimestre del año 2023 con el mismo trimestre de la vigencia 2022.

| TRANSPORTE | 2022 | 2023 | DIFERENCIA | % |
|--------------|-------------------------|-------------------------|------------------------|---------------|
| PEAJES | \$ 22.977.400,00 | \$ 29.785.400,00 | \$ 6.808.000,00 | 29,63% |
| TOTAL | \$ 22.977.400,00 | \$ 29.785.400,00 | \$ 6.808.000,00 | 29,63% |

| Fecha | Nombre Tercero | Objeto | Valor |
|------------|---------------------------|--|------------------|
| 14/09/2023 | PEAJES ELECTRONICOS S.A.S | ANTICIPO PARA PREPAGO DE PEAJES ELECTRONICOS DEL PARQUE AUTOMOTOR DE ACUAVALLE | \$ 29.785.400,00 |

El rubro **Tiquetes Aéreos** presenta una variación negativa de 254,90% representada en \$15.171.658 comparado tercer trimestre del año 2023 con el mismo trimestre de la vigencia 2022.

| TRANSPORTE | 2022 | 2023 | DIFERENCIA | % |
|-----------------|------------------------|-------------------------|-------------------------|----------------|
| TIQUETES AEREOS | \$ 5.951.976,00 | \$ 21.123.634,00 | \$ 15.171.658,00 | 254,90% |
| TOTAL | \$ 5.951.976,00 | \$ 21.123.634,00 | \$ 15.171.658,00 | 254,90% |


| | | |
|---|--|--------------|
|  | DIRECCION DE CONTROL INTERNO EVALUACION INFORME AUSTERIDAD Y EFICIENCIA EN EL GASTO PUBLICO TERCER TRIMESTRE 2023 | Código: |
| | | Versión No.: |

| TIQUETES AEROS | | | |
|----------------|---|---|------------------|
| Fecha | Nombre Tercero | Objeto | Valor |
| 25/08/2023 | AGENCIA DE VIAJES Y TURISMO AVIATUR S.A.S | COMPRA DE TIQUETES AÉREOS IDA Y REGRESO CALI-BOGOTA-CALI PARA VISITA DE FUNCIONARIOS ACUAVALLE S.A. E.S.P., AL VICEMINISTERIO DEL AGUA Y SANEAMIENTO BÁSICO. | \$ 2.126.860,00 |
| 21/09/2023 | AGENCIA DE VIAJES Y TURISMO AVIATUR S.A.S | COMPRA DE TIQUETES AÉREOS IDA Y REGRESO CALI-GINEBRA(SUIZA) -CALI PARA EL SR.IROLDO ANDRES GOMEZ REPRESENTANTE DE SINTRACUVALLE EN EL CONGRESO MUNDIAL ISP | \$ 8.247.522,00 |
| 25/08/2023 | AGENCIA DE VIAJES Y TURISMO AVIATUR S.A.S | COMPRA DE TIQUETES AÉREOS IDA Y REGRESO CALI-BOGOTA-CALI PARA VISITA DE FUNCIONARIOS ACUAVALLE S.A. E.S.P., AL VICEMINISTERIO DEL AGUA Y SANEAMIENTO BÁSICO. | \$ 1.526.080,00 |
| 14/09/2023 | AGENCIA DE VIAJES Y TURISMO AVIATUR S.A.S | COMPRA DE TIQUETES AÉREOS IDA Y REGRESO CALI-BOGOTA-CALI PARA REPRESENTANTE DE ACUAVALLE S.A.E.S.P., PARA PARTICIPAR EN EL CURSO COBRO DE CARTERA EN EMPRESAS DE SERVICIOS PÚBLICOS ORGANIZADO POR ANDESCO. | \$ 975.650,00 |
| 21/09/2023 | AGENCIA DE VIAJES Y TURISMO AVIATUR S.A.S | COMPRA DE TIQUETES AÉREOS IDA Y REGRESO CALI-GINEBRA (SUIZA) -CALI PARA EL SR.OLMEDO TAPIAS REPRESENTANTE DE SINTRACUVALLE EN EL CONGRESO MUNDIAL ISP. | \$ 8.247.522,00 |
| TOTAL | | | \$ 21.123.634,00 |

Este rubro se utiliza por desplazamiento a otras ciudades del señor Gerente y directivos en el cumplimiento de sus funciones (Capacitaciones, seminarios, SSPD, etc.)


SERVICIO DE ASEO JARDINERIA Y ZONAS VERDES

El rubro de **Servicio de Aseo, Jardinería y Zonas Verdes** tiene una variación Negativa del 100% representada en \$349.265.096 comparado tercer trimestre del año 2023 con el mismo trimestre de la vigencia 2022.

| | | |
|---|--|--------------|
|  | DIRECCION DE CONTROL INTERNO EVALUACION INFORME AUSTERIDAD Y EFICIENCIA EN EL GASTO PUBLICO TERCER TRIMESTRE 2023 | Código: |
| | | Versión No.: |

| SERVICIO DE ASEO,JARDINARIA Y ZONA VERDES | 2022 | 2023 | DIFERENCIA | % |
|---|------|-------------------|-------------------|---------|
| MANTENIMEINTO ZONA VERDES EN PLANTA | \$ - | \$ 349.265.096,00 | \$ 349.265.096,00 | 100,00% |
| TOTAL | \$ - | \$ 349.265.096,00 | \$ 349.265.096,00 | 100,00% |

| MANTENIMIENTO ZONAS VERDES PLANTAS DE TTO. | | | | |
|--|--------------------------------------|---|-------|---------------|
| Fecha | Nombre Tercero | Objeto | Valor | |
| 17/08/2023 | FLOWER ANTONIO CORREA TREJOS | REEMBOLSO DE CAJA MENOR DE DPTO. GESTIÓN DE SERVICIOS ADMINISTRATIVOS LEGALIZADO A AGOSTO 11-2023. | \$ | 1.000.000,00 |
| 05/07/2023 | ZONA NORTE INGENIERIA Y LICITACIONES | PRESTACION SERVICIO DE MANTENIMIENTO DE ZONAS VERDES EN PROPIEDADES DE ACUAVALLE S.A. E.S.P., EN PLANTAS DE TRATAMIENTO, CENTRO DE CONTROL, TANQUES DE ALMACENAMIENTO, ESTACIONES DE BOMBEO, LAGUNAS DE OXIDACION, POZOS DE ACUEDUCTO Y ALMACEN GENERAL BUGA, UBICADOS EN JURISDICCION DE LA EMPRESA DEL DEPARTAMENTO DEL VALLE DEL CAUCA, SEGUN CONTRATO No.105-23, CON FRECUENCIA DE CORTE EN CADA SITIO EFECTUADO CADA 30 DIAS POR CADA CICLO, SUMINISTRARA POR SU CUENTA Y RIESGO EQUIPO, HERRAMIENTAS, INSUMOS, TRANSPORTE Y EN GENERAL TODO LO NECESARIO PARA EL CUMPLIMIENTO DEL OBJETO CONTRACTUAL. | \$ | 11.733.670,00 |

| | | |
|---|--|--------------|
|  | DIRECCION DE CONTROL INTERNO EVALUACION INFORME AUSTERIDAD Y EFICIENCIA EN EL GASTO PUBLICO TERCER TRIMESTRE 2023 | Código: |
| | | Versión No.: |

| | | | |
|--------------|--------------------------------------|---|--------------------------|
| 05/07/2023 | ZONA NORTE INGENIERIA Y LICITACIONES | PRESTACION SERVICIO DE MANTENIMIENTO DE ZONAS VERDES EN PROPIEDADES DE ACUAVALLE S.A. E.S.P., EN PLANTAS DE TRATAMIENTO, CENTRO DE CONTROL, TANQUES DE ALMACENAMIENTO, ESTACIONES DE BOMBEO, LAGUNAS DE OXIDACION, POZOS DE ACUEDUCTO Y ALMACEN GENERAL BUGA, UBICADOS EN JURISDICCION DE LA EMPRESA DEL DEPARTAMENTO DEL VALLE DEL CAUCA, SEGUN CONTRATO No.105-23, CON FRECUENCIA DE CORTE EN CADA SITIO EFECTUADO CADA 30 DIAS POR CADA CICLO, SUMINISTRARA POR SU CUENTA Y RIESGO EQUIPO, HERRAMIENTAS, INSUMOS, TRANSPORTE Y EN GENERAL TODO LO NECESARIO PARA EL CUMPLIMIENTO DEL OBJETO CONTRACTUAL. | \$ 336.531.426,00 |
| TOTAL | | | \$ 349.265.096,00 |


TRANSPORTES, FLETES Y ACARREOS:

| TRANSPORTES, FLETES Y ACARREOS | 2022 | 2023 | DIFERENCIA | % |
|--------------------------------|--------------------------|-------------------------|----------------------------|----------------|
| TRANSPORTES FLETES Y ACARREOS | \$ 395.824.299,00 | \$ 21.110.200,00 | \$ (374.714.099,00) | -94,67% |
| TOTALES | \$ 395.824.299,00 | \$ 21.110.200,00 | \$ (374.714.099,00) | -94,67% |

El rubro de **Transporte Fletes y Acarreos** tiene una variación Positiva del 94.67 % representada en \$374.714.099 comparado tercer trimestre del año 2023 con el mismo trimestre de la vigencia 2022.

SERVICIOS PÚBLICOS:

El rubro de **Servicios Públicos** tiene una variación Negativa 8048,35% representada en \$974.479.601, comparado tercer trimestre del año 2023 con el mismo trimestre de la vigencia 2022.


| | | |
|---|--|--------------|
|  | DIRECCION DE CONTROL INTERNO EVALUACION INFORME AUSTERIDAD Y EFICIENCIA EN EL GASTO PUBLICO TERCER TRIMESTRE 2023 | Código: |
| | | Versión No.: |

| SERVICIOS PÚBLICOS | 2022 | 2023 | DIFERENCIA | % |
|---|-------------------------|--------------------------|--------------------------|-----------------|
| ACUEDUCTO Y ALCANTARILLADO Y ASEO PUBLICO | \$ 3.133.121,00 | \$ 8.227.480,00 | \$ 5.094.359,00 | 162,60% |
| ENERGIA EN SEDES ADMINISTRATIVAS | \$ (1.145.960,00) | \$ 10.204.380,00 | \$ 9.058.420,00 | -790,47% |
| ENERGIA EN PLANTAS | \$ 2.878.579,00 | \$ 782.558.065,00 | \$ 779.679.486,00 | 27085,57% |
| ALUMBRADO PUBLICO | \$ 7.242.080,00 | \$ 187.889.416,00 | \$ 180.647.336,00 | 2694,41% |
| TOTALES | \$ 12.107.820,00 | \$ 988.879.341,00 | \$ 974.479.601,00 | 8048,35% |

Acueducto y Alcantarillado y Aseo Público Presenta una variación negativa del 162.60% representada en \$5.094.359 comparado tercer trimestre del año 2023 con el mismo trimestre de la vigencia 2022.

| SERVICIOS PUBLICOS | 2022 | 2023 | DIFERENCIA | % |
|--|------------------------|------------------------|------------------------|----------------|
| ACUEDUCTO Y ALCANTARILLADO Y ASEO PUBLICOS | \$ 3.133.121,00 | \$ 8.227.480,00 | \$ 5.094.359,00 | 162,60% |
| TOTAL | \$ 3.133.121,00 | \$ 8.227.480,00 | \$ 5.094.359,00 | 100,00% |

| ACUEDUCTO ALCANTARILLADO Y ASEO PUBLICO | | | |
|---|---------------------------|---|------------------------|
| Fecha | Nombre Tercero | Objeto | Valor |
| 24/08/2023 | CELSIA COLOMBIA S.A E.S.P | PAGO DE SERVICIOS PUBLICOS | \$ 3.193.887,00 |
| 27/09/2023 | CELSIA COLOMBIA S.A E.S.P | PAGO SE SERVICIOS PUBLICOS ENERGIA-ASEO-ALUMBRADO PUBLICO Y OTRAS CONTRIBUCIONES DE LAS SEDES P.A.U Y PLANTAS DE TRATAMIENTO DE ACUAVALLE S.A.E.S.P | \$ 1.000.778,00 |
| 27/09/2023 | CELSIA COLOMBIA S.A E.S.P | PAGO SE SERVICIOS PUBLICOS ENERGIA-ASEO-ALUMBRADO PUBLICO Y OTRAS CONTRIBUCIONES DE LAS SEDES P.A.U Y PLANTAS DE TRATAMIENTO DE ACUAVALLE S.A.E.S.P | \$ 51.635,00 |
| 24/07/2023 | CELSIA COLOMBIA S.A E.S.P | PAGO DE SERVICIOS PUBLICOS | \$ 50.170,00 |
| 24/08/2023 | CELSIA COLOMBIA S.A E.S.P | PAGO DE SERVICIOS PUBLICOS | \$ 51.109,00 |
| 31/07/2023 | CELSIA COLOMBIA S.A E.S.P | PAGO DE SERVICIOS PUBLICOS | \$ 2.523.142,00 |
| 27/09/2023 | CELSIA COLOMBIA S.A E.S.P | PAGO SE SERVICIOS PUBLICOS ENERGIA-ASEO-ALUMBRADO PUBLICO Y OTRAS CONTRIBUCIONES DE LAS SEDES P.A.U Y PLANTAS DE TRATAMIENTO DE ACUAVALLE S.A.E.S.P | \$ 1.356.759,00 |
| TOTAL | | | \$ 8.227.480,00 |

| | | |
|---|--|--------------|
|  | DIRECCION DE CONTROL INTERNO EVALUACION INFORME AUSTERIDAD Y EFICIENCIA EN EL GASTO PUBLICO TERCER TRIMESTRE 2023 | Código: |
| | | Versión No.: |

Energía En Sedes Administrativas: Presenta una variación Negativa del 790.47% representada en \$9.058.420 comparado tercer trimestre del año 2023 con el mismo trimestre de la vigencia 2022.


| SERVICIOS PUBLICOS | 2022 | 2023 | DIFERENCIA | % |
|----------------------------------|-------------------|------------------|-----------------|---------|
| ENERGIA EN SEDES ADMINISTRATIVAS | \$ (1.145.960,00) | \$ 10.204.380,00 | \$ 9.058.420,00 | 790,47% |
| TOTAL | \$ (1.145.960,00) | \$ 10.204.380,00 | \$ 9.058.420,00 | 790,47% |

| ENERGIA EN SEDES ADMINISTRATIVAS | | | |
|----------------------------------|---------------------------|---|------------------|
| Fecha | Nombre Tercero | Objeto | Valor |
| 24/07/2023 | CELSIA COLOMBIA S.A E.S.P | PAGO DE SERVICIOS PUBLICOS | \$ 3.327.540,00 |
| 24/08/2023 | CELSIA COLOMBIA S.A E.S.P | PAGO DE SERVICIOS PUBLICOS | \$ 3.260.090,00 |
| 27/09/2023 | CELSIA COLOMBIA S.A E.S.P | PAGO SE SERVICIOS PUBLICOS ENERGIA-ASEO-ALUMBRADO PUBLICO Y OTRAS CONTRIBUCIONES DE LAS SEDES P.A.U Y PLANTAS DE TRATAMIENTO DE ACUAVALLE S.A.E.S.P | \$ 3.616.750,00 |
| TOTAL | | | \$ 10.204.380,00 |

Energía En Plantas Presenta una variación negativa del 27085,57% representada en \$779.679.486 comparado tercer trimestre del año 2023 con el mismo trimestre de la vigencia 2022.

| SERVICIOS PUBLICOS | 2022 | 2023 | DIFERENCIA | % |
|--------------------|-----------------|-------------------|-------------------|-----------|
| ENERGIA EN PLANTAS | \$ 2.878.579,00 | \$ 782.558.065,00 | \$ 779.679.486,00 | 27085,57% |
| TOTAL | \$ 2.878.579,00 | \$ 782.558.065,00 | \$ 779.679.486,00 | 27085,57% |

| ENERGIA EN PLANTAS | | | |
|--------------------|---------------------------|---------------------|-------------------|
| Fecha | Nombre Tercero | Objeto | Valor |
| 24/07/2023 | CELSIA COLOMBIA S.A E.S.P | SERVICIO DE ENERGIA | \$ 782.558.065,00 |
| TOTAL | | | \$ 782.558.065,00 |

| | | |
|---|--|--------------|
|  | DIRECCION DE CONTROL INTERNO EVALUACION INFORME AUSTERIDAD Y EFICIENCIA EN EL GASTO PUBLICO TERCER TRIMESTRE 2023 | Código: |
| | | Versión No.: |

Alumbrado Público Presenta una variación Negativa del 2694.41% representada en \$180.647.336 comparado tercer trimestre del año 2023 con el mismo trimestre de la vigencia 2022.

| SERVICIOS PUBLICOS | 2022 | 2023 | DIFERENCIA | % |
|--------------------|-----------------|-------------------|-------------------|----------|
| ALUMBRADO PUBLICO | \$ 7.242.080,00 | \$ 187.889.416,00 | \$ 180.647.336,00 | 2694,41% |
| TOTAL | \$ 7.242.080,00 | \$ 187.889.416,00 | \$ 180.647.336,00 | 2494,41% |

| ALUMBRADO PUBLICO | | | |
|-------------------|---------------------------|-------------------------------|-------------------|
| Fecha | Nombre Tercero | Objeto | Valor |
| 24/07/2023 | CELSIA COLOMBIA S.A E.S.P | SERVICIO DE ENERGIA ELECTRICA | \$ 187.889.416,00 |
| | | TOTAL | \$ 187.889.416,00 |

TELEFONOS FIJOS Y CELULARES


El rubro de **Teléfonos Fijos y Celulares Público** Presenta una variación Positiva del 99.90% representados en \$132.525.155.90 para el tercer trimestre del año 2023, con respecto al mismo periodo del año 2022

| TELEFONOS FIJOS Y CELULARES | 2022 | 2023 | DIFERENCIA | % |
|---------------------------------|-------------------|---------------|---------------------|----------|
| LINEAS TELEFONICAS | \$ 33.733.141,90 | | \$ (33.733.141,90) | -100,00% |
| SERVICIO DE MENSAJERIA Y CORREO | \$ 344.450,00 | \$ 131.100,00 | \$ (213.350,00) | -61,94% |
| CORREO ELECTRONICO | \$ 98.578.664,00 | \$ - | \$ (98.578.664,00) | -100,00% |
| TOTALES | \$ 132.656.255,90 | \$ 131.100,00 | \$ (132.525.155,90) | -99,90% |

Líneas Telefónicas Público Presenta una variación Positiva del 100% para el tercer trimestre del año 2023, representados en \$33.733.141.90 con respecto al mismo periodo del año 2022

Corresponde a pagos por concepto de servicio público de teléfono de las oficinas de los municipios y oficina principal

El rubro **Servicio De Mensajería y Correo** Presenta una variación positiva del 61.94% para el tercer trimestre del año 2023, representados en \$213.350 con respecto al mismo periodo del año 2022

| | | |
|---|--|--------------|
|  | DIRECCION DE CONTROL INTERNO EVALUACION INFORME AUSTERIDAD Y EFICIENCIA EN EL GASTO PUBLICO TERCER TRIMESTRE 2023 | Código: |
| | | Versión No.: |

El rubro **Correo Electrónico** Presenta una variación positiva del 100% para el tercer trimestre del año 2023, representados en \$98.578.664,00 con respecto al mismo periodo del año 2022


IMPRESIONES Y PUBLICACIONES:

El rubro **Impresiones y Publicaciones**: registra una variación negativa del 3.669,90% representada en \$196.866.433 comparado tercer trimestre del año 2023 con el mismo trimestre de la vigencia 2022.

| IMPRESIONES Y PUBLICACIONES | 2022 | 2023 | DIFERENCIA | % |
|-----------------------------|--------------------------|--------------------------|--------------------------|-----------------|
| PERIFONEO Y VOLANTES | \$ 2.395.652,00 | \$ 5.301.000,00 | \$ 2.905.348,00 | 121,28% |
| AVISOS EN PRENSA | \$ (7.940.000,00) | \$ - | \$ 7.940.000,00 | -100,00% |
| AVISOS LOCATIVOS | \$ 180.000,00 | \$ 186.201.085,00 | \$ 186.021.085,00 | 103345,05% |
| TOTALES | \$ (5.364.348,00) | \$ 191.502.085,00 | \$ 196.866.433,00 | 3669,90% |

El rubro **Perifoneo y Volantes** registra una variación negativa del 121,28% representada en \$2.905.348 comparado tercer trimestre del año 2023 con el mismo trimestre de la vigencia 2022.

| PERIFONEO Y VOLANTES | | | | |
|----------------------|-----------------------------------|---|-----------|---------------------|
| Fecha | Nombre Tercero | Objeto | Valor | |
| 14/09/2023 | IBAÑEZ HURTADO JORGE ENRIQUE | Reembolso caja menor seccional Restrepo mes de septiembre 2023 | \$ | 120.000,00 |
| 07/09/2023 | JIMENEZ PLATA DANIEL FERMIN | REEMBOLSO CAJA MENOR SECCIONAL ARGELIA MES DE AGOSTO DEL 2023 | \$ | 240.000,00 |
| 16/08/2023 | LOPEZ. MARGARITA | LEGALIZACIÓN CAJA MENOR SECCIONAL SEVILLA PERIODO JULIO AGOSTO 2023 | \$ | 414.000,00 |
| 22/09/2023 | ARANA CASTANO MAGDA CAROLINA | Reembolso Caja Menor Seccional El Cerrito periodo Septiembre 2023 | \$ | 4.017.000,00 |
| 24/08/2023 | GUALGUAN RIASCOS SANDRA YANIT | REEMBOLSO CAJA MENOR SECCIONAL ANDALUCIA PERIODO JULIO - AGOSTO DE 2023 | \$ | 450.000,00 |
| 16/08/2023 | OVIDEO LOPEZ DEISY ANDREA CECILIA | Reembolso de gastos de causados de caja menor en los meses de junio y julio de 2023, de la seccional de Candelaria. | \$ | 60.000,00 |
| TOTAL | | | \$ | 5.301.000,00 |

| | | |
|---|--|--------------|
|  | DIRECCION DE CONTROL INTERNO EVALUACION INFORME AUSTERIDAD Y EFICIENCIA EN EL GASTO PUBLICO TERCER TRIMESTRE 2023 | Código: |
| | | Versión No.: |

El rubro **Avisos en Prensa** registra una variación positiva del 100% representada en \$7.940.000,00 comparado tercer trimestre del año 2023 con el mismo trimestre de la vigencia 2022.

| IMPRESOS Y PUBLICACIONES | 2022 | 2023 | DIFERENCIA | % |
|--------------------------|-------------------|------|-----------------|----------|
| AVISOS EN PRENSA | \$ (7.940.000,00) | \$ - | \$ 7.940.000,00 | -100,00% |
| TOTAL | \$ (7.940.000,00) | \$ - | \$ 7.940.000,00 | -100,00% |

El rubro **Avisos Locativos** registra una variación Negativa del 103345,05% representada en \$186.021.085 comparado tercer trimestre del año 2023 con el mismo trimestre de la vigencia 2022.


| IMPRESOS Y PUBLICACIONES | 2022 | 2023 | DIFERENCIA | % |
|--------------------------|---------------|-------------------|-------------------|------------|
| AVISOS LOCATIVOS | \$ 180.000,00 | \$ 186.201.085,00 | \$ 186.021.085,00 | 103345,05% |
| TOTAL | \$ 180.000,00 | \$ 186.201.085,00 | \$ 186.021.085,00 | 103345,05% |

| AVISOS LOCATIVOS | | | | |
|------------------|-----------------------------|---|-------------------|--|
| Fecha | Nombre Tercero | Objeto | Valor | |
| 04/07/2023 | ENTERPRISE PRODUCCIONES SAS | ELABORACIÓN E INSTALACIÓN DE AVISOS LOCATIVOS PARA LOS TREINTA Y TRES (33) MUNICIPIOS Y CUATRO (4) CORREGIMIENTOS DE ATENCIÓN AL CLIENTE EN LOS MUNICIPIOS DONDE OPERA ACUAVALLE S.A E.S.P. | \$ 186.201.085,00 | |

UTILES DE OFICINA, PAPELERIA Y FOTOCOPIAS:

El rubro **Útiles de Oficina, Papelería y Fotocopias** presenta un incremento Negativo de 84.51% representado en \$16.981.861.05 comparado Tercer trimestre del año 2023 con el mismo trimestre de la vigencia 2022.


| UTILES DE OFICINA PAPELERIA Y FOTOCOPIAS | 2022 | 2023 | DIFERENCIA | % |
|--|------------------|------------------|-------------------|----------|
| UTILES DE OFICINA | \$ 1.967.664,16 | \$ 28.979.543,71 | \$ 27.011.879,55 | 1372,79% |
| FOTOCOPIAS | \$ 1.113.360,00 | \$ 8.095.736,00 | \$ 6.982.376,00 | 627,14% |
| INSUMOS DE COMPUTO | \$ 7.141.249,50 | | \$ (7.141.249,50) | -100,00% |
| PAPELERIA PREIMPRESA | \$ 9.871.145,00 | | \$ (9.871.145,00) | -100,00% |
| TOTAL | \$ 20.093.418,66 | \$ 37.075.279,71 | \$ 16.981.861,05 | 84,51% |

| | | |
|---|--|--------------|
|  | DIRECCION DE CONTROL INTERNO EVALUACION INFORME AUSTERIDAD Y EFICIENCIA EN EL GASTO PUBLICO TERCER TRIMESTRE 2023 | Código: |
| | | Versión No.: |

El rubro **Útiles De Oficina** presenta un incremento Negativo del 1.372% representado en \$27.011.879,55 comparado tercer trimestre del año 2023 con el mismo trimestre de la vigencia 2022.

| UTILES DE OFICINA PAPELERIA Y FOTOCOPIAS | 2022 | 2023 | DIFERENCIA | % |
|--|-----------------|------------------|------------------|----------|
| UTILES DE OFICINA | \$ 1.967.664,16 | \$ 28.979.543,71 | \$ 27.011.879,55 | 1372,79% |
| TOTAL | \$ 1.967.664,16 | \$ 28.979.543,71 | \$ 27.011.879,55 | 1372,79% |

| UTILES DE OFICINA | | | |
|-------------------|-----------------------------------|---|------------------|
| Fecha | Nombre Tercero | Objeto | Valor |
| 24/08/2023 | ARANA CASTANO MAGDA CAROLINA | Reembolso caja menor seccional Santa Elena periodo julio - agosto 2023 | \$ 470.500,08 |
| 16/08/2023 | CANAS PRADO LINA ISABEL | REEMBOLSO CAJA MENOR SECCIONAL JAMUNDI DEL MES DE AGOSTOS DEL 2023 | \$ 35.000,00 |
| 11/08/2023 | DISPAPELES S.A.S | ADICION Y PRORROGA No.1 ORDEN DE COMPRA DGSA -013-2023 CON OBJETO SUMINISTRO DE RESMAS DE PAPEL CARTA Y OFICIO PARA ABASTECER ALMACEN GENERAL DE ACUAVALLE S.A E.S.P. | \$ 26.911.195,50 |
| 13/07/2023 | GALVIS ARBOLEDA HERNAN | Reembolso caja menor Dagua, periodo desde el 9 al 21 de junio de 2023. | \$ 22.900,00 |
| 09/08/2023 | GOMEZ APONTE ALONSO | CAJA MENOR SECCIONAL BOLIVAR PERIODO 21 DE JUNIO AL 13 DE JULIO 2023 | \$ 399.959,00 |
| 24/08/2023 | GUALGUAN RIASCOS SANDRA YANIT | REEMBOLSO CAJA MENOR SECCIONAL ANDALUCIA PERIODO JULIO - AGOSTO DE 2023 | \$ 150.000,00 |
| 19/07/2023 | JIMENEZ PLATA DANIEL FERMIN | Reembolso caja menor seccional El Águila, junio de 2023 | \$ 43.000,00 |
| 16/08/2023 | LOPEZ. MARGARITA | LEGALIZACIÓN CAJA MENOR DEL MUNICIPIO CAICEDONIA PERIODO JULIO - AGOSTO 2023. | \$ 240.300,00 |
| 16/08/2023 | OVIDEO LOPEZ DEISY ANDREA CECILIA | Reembolso de gastos de causados de caja menor en los meses de junio y julio de 2023, de la seccional de Candelaria. | \$ 448.515,13 |
| 17/08/2023 | PAPELERIA LOS COLORES SAS | REEMBOLSO DE CAJA MENOR DE DPTO. GESTIÓN DE SERVICIOS ADMINISTRATIVOS LEGALIZADO A AGOSTO 11-2023. | \$ 258.174,00 |
| TOTAL | | | \$ 28.979.543,71 |

| | | |
|---|--|--------------|
|  | DIRECCION DE CONTROL INTERNO EVALUACION INFORME AUSTERIDAD Y EFICIENCIA EN EL GASTO PUBLICO TERCER TRIMESTRE 2023 | Código: |
| | | Versión No.: |

El rubro **Fotocopias**: presenta un incremento negativo del 627.14% representado en \$6.982.376 comparado tercer trimestre del año 2023 con el mismo trimestre de la vigencia 2022.


| UTILES DE OFICINA PAPELERIA Y FOTOCOPIAS | 2022 | 2023 | DIFERENCIA | % |
|--|-----------------|-----------------|-----------------|---------|
| FOTOCOPIAS | \$ 1.113.360,00 | \$ 8.095.736,00 | \$ 6.982.376,00 | 627,14% |
| TOTAL | \$ 1.113.360,00 | \$ 8.095.736,00 | \$ 6.982.376,00 | 627,14% |

| FOTOCOPIAS | | | |
|------------|---------------------|--|-----------------|
| Fecha | Nombre Tercero | Objeto | Valor |
| 28/08/2023 | ANILLANDO CALI LTDA | OTROSI N° 1 A LA ORDEN DE SERVICIO DGSA-022-2023 - SERVICIO DE IMPRESIÓN PLOTTER, SCANNER, ANILLADOS, COPIA DE DOCUMENTOS. | \$ 7.750.236,00 |
| 23/09/2023 | GOMEZ APONTE ALONSO | CAJA MENOR DE LA SECCIONAL DE BOLIVAR PERIODO DEL 02 AL 14 DE SEPTIEMBRE 2023 | \$ 75.000,00 |
| 16/08/2023 | LOPEZ. MARGARITA | LEGALIZACIÓN CAJA MENOR DEL MUNICIPIO CAICEDONIA PERIODO JULIO - AGOSTO 2023. | \$ 270.500,00 |
| TOTAL | | | \$ 8.095.736,00 |

El rubro **Insumos De Computo**: registra un incremento Positivo del 100% representado en \$7.141.249.50 comparado tercer trimestre del año 2023 con el mismo trimestre de la vigencia 2022.

| UTILES DE OFICINA PAPELERIA Y FOTOCOPIAS | 2022 | 2023 | DIFERENCIA | % |
|--|-----------------|------|-------------------|----------|
| INSUMOS DE COMPUTO | \$ 7.141.249,00 | \$ - | \$ (7.141.249,00) | -100,00% |
| TOTAL | \$ 7.141.249,00 | \$ - | \$ (7.141.249,00) | -100,00% |

El rubro **Papelería Pre impresa**: presenta un incremento positivo 100% representado en \$9.871.145 comparado tercer trimestre del año 2023 con el mismo trimestre de la vigencia 2022.

| | | |
|---|--|--------------|
|  | DIRECCION DE CONTROL INTERNO EVALUACION INFORME AUSTERIDAD Y EFICIENCIA EN EL GASTO PUBLICO TERCER TRIMESTRE 2023 | Código: |
| | | Versión No.: |

| UTILES DE OFICINA PAPELERIA Y FOTOCOPIAS | 2022 | 2023 | DIFERENCIA | % |
|--|-----------------|------|-------------------|----------|
| PAPELERIA PREIMPRESA | \$ 9.871.145,00 | \$ - | \$ (9.871.145,00) | -100,00% |
| TOTAL | \$ 9.871.145,00 | \$ - | \$ (9.871.145,00) | -100,00% |

MANTENIMIENTO Y REPARACION DE BIENES MUEBLES

El rubro **Mantenimiento y Reparación de Bienes Muebles** presenta una variación positiva del 29.69% para el tercer trimestre del año 2023, representados en \$314.970.323.79 con respecto al mismo periodo del año 2022.


| MANTTO Y REPARAC. BIENES MUEBLES | 2022 | 2023 | DIFERENCIA | % |
|--|----------------------------|--------------------------|----------------------------|----------------|
| EQUIPO COMPUTO Y COMUNICACIONES | \$ 354.877.960,00 | \$ 221.739.552,00 | \$ (133.138.408,00) | -37,52% |
| EQUIPO DE OFICINA | \$ 11.871.900,00 | \$ 1.573.199,00 | \$ (10.298.701,00) | -86,75% |
| OPERAC /MANTTO SISTEMA DE ACUEDUCTO | \$ 74.940.135,00 | \$ 242.490.718,00 | \$ 167.550.583,00 | 223,58% |
| OPERAC /MANTTO PLANTAS DE TRATAMIENTO | \$ 355.208.133,00 | \$ 160.300,21 | \$ (355.047.832,79) | -99,95% |
| OPERAC /MANTTO SISTEMA DE ALCANTARILLADO | \$ 264.033.617,00 | \$ 343.359.147,00 | \$ 79.325.530,00 | 30,04% |
| OPERAC /MANTTO DE PLANTAS DE TRAT. | \$ 63.361.495,00 | | \$ (63.361.495,00) | -100,00% |
| TOTALES | \$ 1.060.931.745,00 | \$ 809.322.916,21 | \$ (314.970.323,79) | -29,69% |

El rubro **Equipo de cómputo y comunicaciones** presenta una variación positiva del 37.52% para el tercer trimestre del año 2023, representados en \$133.138.408 con respecto al mismo periodo del año 2022.

| MANTTO Y REPARAC. BIENES MUEBLES | 2022 | 2023 | DIFERENCIA | % |
|----------------------------------|-------------------|-------------------|---------------------|---------|
| EQUIPO COMPUTO Y COMUNICACIONES | \$ 354.877.960,00 | \$ 221.739.522,00 | \$ (133.138.408,00) | -37,52% |
| TOTAL | \$ 354.877.960,00 | \$ 221.739.522,00 | \$ (133.138.408,00) | -37,52% |

Equipo De Oficina presenta una variación positiva del 86.75% para el tercer trimestre del año 2023, representados en \$10.298.701 con respecto al mismo periodo del año 2022.

| MANTTO Y REPARAC. BIENES MUEBLES | 2022 | 2023 | DIFERENCIA | % |
|----------------------------------|------------------|-----------------|--------------------|---------|
| EQUIPO DE OFICINA | \$ 11.871.900,00 | \$ 1.573.199,00 | \$ (10.298.701,00) | -86,75% |
| TOTAL | \$ 11.871.900,00 | \$ 1.573.199,00 | \$ (10.298.701,00) | -86,75% |

| | | |
|---|--|--------------|
|  | DIRECCION DE CONTROL INTERNO EVALUACION INFORME AUSTERIDAD Y EFICIENCIA EN EL GASTO PUBLICO TERCER TRIMESTRE 2023 | Código: |
| | | Versión No.: |

Operación Mantto Sistema Acueducto presenta una variación Negativa del 223.58% para el tercer trimestre del año 2023, representados en \$167.550.583 con respecto al mismo periodo del año 2022

| MANTTO Y REPARAC. BIENES MUEBLES | 2022 | 2023 | DIFERENCIA | % |
|-------------------------------------|------------------|-------------------|-------------------|---------|
| OPERAC /MANTTO SISTEMA DE ACUEDUCTO | \$ 74.940.135,00 | \$ 242.490.718,00 | \$ 167.550.583,00 | 223,58% |
| TOTAL | \$ 74.940.135,00 | \$ 242.490.718,00 | \$ 167.550.583,00 | 223,58% |


| MANTENIMIENTO INFRAESTRUCTURA ACUEDUCTO | | | |
|---|------------------------------|---|-------------------|
| Fecha | Nombre Tercero | Objeto | Valor |
| 14/07/2023 | INGENIERIAS DE OCCIDENTE SAS | MANTENIMIENTO Y REPARACIÓN DE LA RED DE IMPULSIÓN DEL POZO PROFUNDO HASTA LA PLANTA DE TRATAMIENTO DE AGUA POTABLE DEL MUNICIPIO DE LA UNIÓN, VALLE DEL CAUCA | \$ 242.490.718,00 |
| | | | \$ 242.490.718,00 |

Operación Mantto Plantas De Tratamiento presenta una variación Positiva de 99.95% para el tercer trimestre del año 2023, representados en \$\$355.047.832.79 con respecto al mismo periodo del año 2022.

| MANTTO Y REPARAC. BIENES MUEBLES | 2022 | 2023 | DIFERENCIA | % |
|---------------------------------------|-------------------|---------------|---------------------|---------|
| OPERAC /MANTTO PLANTAS DE TRATAMIENTO | \$ 355.208.133,00 | \$ 160.300,21 | \$ (355.047.832,79) | -99,95% |
| TOTAL | \$ 355.208.133,00 | \$ 160.300,21 | \$ (355.047.832,79) | -99,95% |

Operación Mantto Sistema De Alcantarillado presenta una variación Negativa del 30.04% para el tercer trimestre del año 2023, representados en \$79.325.530 con respecto al mismo periodo del año 2022.

| MANTTO Y REPARAC. BIENES MUEBLES | 2022 | 2023 | DIFERENCIA | % |
|--|-------------------|-------------------|------------------|--------|
| OPERAC /MANTTO SISTEMA DE ALCANTARILLADO | \$ 264.033.617,00 | \$ 343.359.147,00 | \$ 79.325.530,00 | 30,04% |
| TOTAL | \$ 264.033.617,00 | \$ 343.359.147,00 | \$ 79.325.530,00 | 30,04% |

| | | |
|---|--|--------------|
|  | DIRECCION DE CONTROL INTERNO EVALUACION INFORME AUSTERIDAD Y EFICIENCIA EN EL GASTO PUBLICO TERCER TRIMESTRE 2023 | Código: |
| | | Versión No.: |

| MANTENIMIENTO INFRAESTRUCTURA ALCANTARILLADO | | | |
|--|--------------------|---|-------------------|
| Fecha | Nombre Tercero | Objeto | Valor |
| 07/09/2023 | JULIO Y LUIS S.A.S | DESCRIPCIÓN DEL OBJETO: "MANTENIMIENTO Y REPARACIÓN DE LAS REDES DE ALCANTARILLADO EN MUNICIPIOS DE LAS AGUAS 3 Y 8 DONDE OPERA ACUAVALLE S.A. E.S.P." | \$ 343.359.147,00 |
| TOTAL | | | \$ 343.359.147,00 |

El rubro **Operación Mantenimiento Plantas de Tratamiento Aguas Residuales**, presenta una variación positiva del 100% para el tercer trimestre del año 2023, representados en \$63.361.495 con respecto al mismo periodo del año 2022.


| MANTTO Y REPARAC. BIENES MUEBLES | 2022 | 2023 | DIFERENCIA | % |
|------------------------------------|------------------|------|--------------------|----------|
| OPERAC /MANTTO DE PLANTAS DE TRAT. | \$ 63.361.495,00 | \$ - | \$ (63.361.495,00) | -100,00% |
| TOTAL | \$ 63.361.495,00 | \$ - | \$ (63.361.495,00) | -100,00% |

MANTENIMIENTO EQUIPO TRANSPORTE:

Mantenimiento Equipo de Transporte tuvo un incremento Positivo del 74.17% representado en \$181.039.222,81 comparado tercer trimestre del año 2023 con el mismo trimestre de la vigencia 2022.

| MANTENIMIENTO Y EQUIPO DE TRANSP. | 2022 | 2023 | DIFERENCIA | % |
|-----------------------------------|-------------------|------------------|---------------------|---------|
| MANTENIMIENTO DE VEHICULOS | \$ 90.321.927,80 | \$ 62.123.200,00 | \$ (28.198.727,80) | -31,22% |
| MANTENIMIENTO DE OTROS EQUIPOS | \$ 153.773.494,67 | \$ 932.999,66 | \$ (152.840.495,01) | -99,39% |
| TOTALES | \$ 244.095.422,47 | \$ 63.056.199,66 | \$ (181.039.222,81) | -74,17% |

El comportamiento del parque automotor, corresponde al mantenimiento correctivo y preventivo que se debe realizar a los vehículos y motocicletas de propiedad de la entidad.

| | | |
|---|--|--------------|
|  | DIRECCION DE CONTROL INTERNO EVALUACION INFORME AUSTERIDAD Y EFICIENCIA EN EL GASTO PUBLICO TERCER TRIMESTRE 2023 | Código: |
| | | Versión No.: |

El rubro **Mantenimiento de Vehículos**, tuvo una variación Positiva del 31,22% representada en \$28.198.727,80 comparado tercer trimestre del año 2023 con el mismo trimestre de la vigencia 2022.

| MANTENIMIENTO Y EQUIPO DE TRANSPORTE | 2022 | 2023 | DIFERENCIA | % |
|--------------------------------------|------------------|------------------|--------------------|---------|
| MANTENIMIENTO DE VEHICULOS | \$ 90.321.927,80 | \$ 62.123.200,00 | \$ (28.198.727,80) | -31,22% |
| TOTAL | \$ 90.321.927,80 | \$ 62.123.200,00 | \$ (28.198.727,80) | -31,22% |

El rubro **Mantenimiento de Otros Equipos**, tuvo una variación positiva del 99.39% representada en \$152.840.495.01 comparado tercer trimestre del año 2023 con el mismo trimestre de la vigencia 2022.


| MANTENIMIENTO Y EQUIPO DE TRANSPORTE | 2022 | 2023 | DIFERENCIA | % |
|--------------------------------------|-------------------|---------------|---------------------|---------|
| MANTENIMIENTO DE OTROS EQUIPOS | \$ 153.773.494,67 | \$ 932.999,66 | \$ (152.840.495,01) | -99,39% |
| TOTAL | \$ 153.773.494,67 | \$ 932.999,66 | \$ (152.840.495,01) | -99,39% |

COMBUSTIBLES Y LUBRICANTES:

Combustibles y Lubricantes: De acuerdo con la tabla de variaciones, se observa de manera general una variación positiva del 56.49% representada en \$55.446.213,69 comparado tercer trimestre del año 2023 con el mismo trimestre de la vigencia 2022.

Corresponde al suministro de combustible y lubricantes para el parque automotor y plantas de emergencia.

| COMBUSTIBLES Y LUBRICANTES | 2022 | 2023 | DIFERENCIA | % |
|---|------------------|------------------|--------------------|---------|
| COMBUSTIBLES Y LUBRIC. PARA VEHICULOS | \$ 95.167.992,00 | \$ 38.183.000,00 | \$ (56.984.992,00) | -59,88% |
| COMBUSTIBLES Y LUBRIC. PARA MATTO PLANTAS | \$ 2.207.000,00 | \$ 3.306.000,00 | \$ 1.099.000,00 | 49,80% |
| COMBUSTIBLES Y LUBRICANTES PARA EQUIPOS | \$ 777.696,00 | \$ 1.217.474,31 | \$ 439.778,31 | 56,55% |
| TOTALES | \$ 98.152.688,00 | \$ 42.706.474,31 | \$ (55.446.213,69) | -56,49% |

| | | |
|---|--|--------------|
|  | DIRECCION DE CONTROL INTERNO EVALUACION INFORME AUSTERIDAD Y EFICIENCIA EN EL GASTO PUBLICO TERCER TRIMESTRE 2023 | Código: |
| | | Versión No.: |

El rubro **Combustible y Lubricantes para Vehículos**. Presenta un incremento Positivo del 59.88% representado en \$56.984.992 comparado tercer trimestre del año 2023 con el mismo trimestre de la vigencia 2022.

| COMBUSTIBLES Y LUBRICANTES | 2022 | 2023 | DIFERENCIA | % |
|---------------------------------------|------------------|------------------|--------------------|---------|
| COMBUSTIBLES Y LUBRIC. PARA VEHICULOS | \$ 95.167.992,00 | \$ 38.183.000,00 | \$ (56.984.992,00) | -59,88% |
| TOTAL | \$ 95.167.992,00 | \$ 38.183.000,00 | \$ (56.984.992,00) | -59,88% |

El rubro **Combustible y Lubricantes para Manto Plantas**: Presenta un incremento negativo del 49,80% representado en \$1.099.000 comparado tercer trimestre del año 2023 con el mismo trimestre de la vigencia 2022.


| COMBUSTIBLES Y LUBRICANTES | 2022 | 2023 | DIFERENCIA | % |
|---|-----------------|-----------------|-----------------|--------|
| COMBUSTIBLES Y LUBRIC. PARA MATTO PLANTAS | \$ 2.207.000,00 | \$ 3.306.000,00 | \$ 1.099.000,00 | 49,80% |
| TOTAL | \$ 2.207.000,00 | \$ 3.306.000,00 | \$ 1.099.000,00 | 49,80% |

| COMBUSTIBLE Y LUBRICANTES PARA MANTENIMIENTO DE PLANTAS | | | |
|---|--------------------------------------|---|--------------|
| Fecha | Nombre Tercero | Objeto | Valor |
| 11/08/2023 | ARANA CASTANO MAGDA CAROLINA Y OTROS | REEMBOLSO CAJA MENOR SECCIONAL ZARZAL PERIODO DEL 13 DE JUNIO AL 25 JULIO 2023. | 3.306.000,00 |
| TOTAL | | | 3.306.000,00 |

El rubro **Combustible y Lubricantes Para Equipos** Presenta un incremento positivo del 55.91% representado en \$439.778.31 comparado tercer trimestre del año 2023 con el mismo trimestre de la vigencia 2022.

| COMBUSTIBLES Y LUBRICANTES | 2022 | 2023 | DIFERENCIA | % |
|---|---------------|-----------------|---------------|--------|
| COMBUSTIBLES Y LUBRICANTES PARA EQUIPOS | \$ 777.696,00 | \$ 1.217.474,31 | \$ 439.778,31 | 55,91% |
| TOTAL | \$ 777.696,00 | \$ 1.217.474,31 | \$ 439.778,31 | 55,91% |

| COMBUSTIBLE Y LUBRICANTES PARA EQUIPOS | | | |
|--|------------------------------|---|------------|
| Fecha | Nombre Tercero | Objeto | Valor |
| 11/08/2023 | ARANA CASTANO MAGDA CAROLINA | REEMBOLSO CAJA MENOR SECCIONAL ZARZAL PERIODO DEL 13 DE JUNIO AL 25 JULIO 2023. | 721.076,96 |

| | | |
|---|--|--------------|
|  | DIRECCION DE CONTROL INTERNO EVALUACION INFORME AUSTERIDAD Y EFICIENCIA EN EL GASTO PUBLICO TERCER TRIMESTRE 2023 | Código: |
| | | Versión No.: |

| | | | |
|--------------|--------------------------------------|--|---------------------|
| 15/08/2023 | OVIEDO LOPEZ DEISY ANDREA CECILIA | REEMBOLSO DE CAJA MENOR POR LOS GATOS CAUSADOS DE LA SECCIONAL DE FLORIDA DE LOS MESES JULIO Y AGOSTO 2023 | 496.397,35 |
| TOTAL | | | 1.217.474,31 |

MANTENIMIENTO Y REPARACION SEDES:

Mantenimiento Y Reparación Sedes: presenta un incremento Positivo del 73,92% representado en \$1.280.914.162.60 comparado tercer trimestre del año 2023 con el mismo trimestre de la vigencia 2022.


| MANTENIMIENTO LOCATIVAS | 2022 | 2023 | DIFERENCIA | % |
|-------------------------------|----------------------------|--------------------------|------------------------------|----------------|
| MANTTO SEDE ADMINISTRATIVA | \$ 27.831.279,60 | \$ 158.877.718,00 | \$ 131.046.438,40 | 470,86% |
| MANTTO PLANTAS DE TRATAMIENTO | \$ 1.704.891.923,00 | \$ 292.931.322,00 | \$ (1.411.960.601,00) | -82,82% |
| TOTALES | \$ 1.732.723.202,60 | \$ 451.809.040,00 | \$ (1.280.914.162,60) | -73,92% |

Mantenimiento Sede Administrativa: presenta una variación Negativa del 470.86% representada en \$131.046.438.40 comparado tercer trimestre del año 2023 con el mismo trimestre de la vigencia 2022.

| MANTENIMIENTO SEDES ADMINISTRATIVAS | | | |
|-------------------------------------|----------------|---|----------------|
| Fecha | Nombre Tercero | Objeto | Valor |
| 24/07/2023 | FEXTA SAS | ADICION No. 1 CONTRATO 073-22 CUYO OBJETO ES: "ADECUACIONES LOCATIVAS A LAS OFICINAS ADMINISTRATIVAS DEL EDIFICIO PRINCIPAL UBICADO EN EL MUNICIPIO DE CALI, VALLE DEL CAUCA". | 158.877.718,00 |
| | | | 158.877.718,00 |

Mantenimiento Plantas de tratamiento: presenta una variación Positiva del 82.82% representada en \$1.411.960.601 comparado tercer trimestre del año 2023 con el mismo trimestre de la vigencia 2022.

| MANTENIMIENTO LOCATIVAS | 2022 | 2023 | DIFERENCIA | % |
|-------------------------------|----------------------------|--------------------------|------------------------------|----------------|
| MANTTO PLANTAS DE TRATAMIENTO | \$ 1.704.891.923,00 | \$ 292.931.322,00 | \$ (1.411.960.601,00) | -82,82% |
| TOTAL | \$ 1.704.891.923,00 | \$ 292.931.322,00 | \$ (1.411.960.601,00) | -82,82% |

| | | |
|---|--|--------------|
|  | DIRECCION DE CONTROL INTERNO EVALUACION INFORME AUSTERIDAD Y EFICIENCIA EN EL GASTO PUBLICO TERCER TRIMESTRE 2023 | Código: |
| | | Versión No.: |

ARRENDAMIENTO DE INMUEBLES


Arrendamiento de Inmuebles: se observa de manera general una variación positiva del 80% representada en \$163.830.080.62 comparado tercer trimestre del año 2023 con el mismo trimestre de la vigencia 2022.

| ARRENDAMIENTO DE INMUEBLES | 2022 | 2023 | DIFERENCIA | % |
|------------------------------------|--------------------------|-------------------------|----------------------------|-------------|
| INMUEBLES | \$ 3.400.000,00 | \$ 39.078.990,00 | \$ 35.678.990,00 | 1049% |
| PARQUEADEROS | \$ 1.531.999,62 | \$ - | \$ (1.531.999,62) | -100% |
| SALON DEEVENTOS | | \$ 1.068.500,00 | \$ 1.068.500,00 | 100% |
| ARRENDAMIENTO MAQUINARIA OPERATIVA | \$ 199.785.571,00 | \$ 740.000,00 | \$ (199.045.571,00) | -100% |
| TOTALES | \$ 204.717.570,62 | \$ 40.887.490,00 | \$ (163.830.080,62) | -80% |

El rubro **Inmuebles:** presenta una variación negativa del 1049,38% representada en \$35.678.990. Comparado tercer trimestre del año 2023 con el mismo trimestre de la vigencia 2022.

| ARRENDAMIENTO DE INMUEBLES | 2022 | 2023 | DIFERENCIA | % |
|----------------------------|------------------------|-------------------------|-------------------------|-----------------|
| INMUEBLES | \$ 3.400.000,00 | \$ 39.078.990,00 | \$ 35.678.990,00 | 1049,38% |
| TOTAL | \$ 3.400.000,00 | \$ 39.078.990,00 | \$ 35.678.990,00 | 1049,38% |

| ARRENDAMIENTO DE INMUEBLES | | | |
|----------------------------|-----------------------------|---|--------------|
| Fecha | Nombre Tercero | Objeto | Valor |
| 4/07/2023 | DEYBY SEBASTIAN SALAS TOSNE | AUMENTO CANON DE ARRENDAMIENTO PARA LA VIGENCIA 2023 .INMUEBLE DONDE FUNCIONA EL P.A.U MUNICIPIO DE DAGUA CORREGIMIENTO DE EL CARMEN | 4.056.660,00 |
| 2023-07-28 00:00:00.0 | JOSE ERMIS MARIN LOPEZ | REAJUSTE AL CANON DE ARRENDAMIENTO DE INMUEBLE ALQUILADO POR ACUAVALLE S.A E.S. P, PARA FUNCIONAMIENTO PUNTO DE ATENCIÓN AL USUARIO EN EL MUNICIPIO DE RESTREPO. CUYO VALOR ES EL INCREMENTO PACTADO EN EL AÑO 2023 . | 7.467.330,00 |

| | | | |
|---|--|--|--------------|
|  | DIRECCION DE CONTROL INTERNO EVALUACION INFORME AUSTERIDAD Y EFICIENCIA EN EL GASTO PUBLICO TERCER TRIMESTRE 2023 | | Código: |
| | | | Versión No.: |


| | | | |
|--------------|---------------------------------|---|----------------------|
| 28/07/2023 | EVERARDO CANO TABARES | REAJUSTE AL CANON DE ARRENDAMIENTO DE INMUEBLE ALQUILADO POR ACUAVALLE S.A E.S. P, PARA FUNCIONAMIENTO PUNTO DE ATENCION AL USUARIO EN EL MUNICIPIO DE TRUJILLO. CUYO VALOR ES EL INCREMENTO PACTADO EN EL AÑO 2023 . | 3.584.320,00 |
| 4/07/2023 | MARIA SEDEY TREJOS MORALES | AUMENTO CANON DE ARRENDAMIENTO PARA LA VIGENCIA 2023 .INMUEBLE DONDE FUNCIONA EL P.A.U MUNICIPIO DE ALCALÁ | 4.779.090,00 |
| 4/07/2023 | MARCELA SOFIA NOBMANN REBELLON | AUMENTO CANON DE ARRENDAMIENTO PARA LA VIGENCIA 2023 .INMUEBLE DONDE FUNCIONA EL P.A.U MUNICIPIO DE LA VICTORIA | 4.402.404,00 |
| 4/07/2023 | JOSE DORANCE FRANCO PEREZ | AUMENTO CANON DE ARRENDAMIENTO PA RA LA VIGENCIA 2023 .INMUEBLE DONDE FUNCIONA EL P.A.U MUNICIPIO DE OBANDO | 3.846.080,00 |
| 28/07/2023 | MARIA LILIANA RESTREPO RESTREPO | REAJUSTE AL CANON DE ARRENDAMIENTO DE INMUEBLE ALQUILADO POR ACUAVALLE S.A E.S. P, PARA FUNCIONAMIENTO PUNTO DE ATENCIÓN AL USUARIO EN EL MUNICIPIO DE EL ÁGUILA . CUYO VALOR ES EL INCREMENTO PACTADO EN EL AÑO 2023 . | 2.016.228,00 |
| 28/07/2023 | ANA CELIA BRAVO ALBORNOZ | REAJUSTE AL CANON DE ARRENDAMIENTO DE INMUEBLE ALQUILADO POR ACUAVALLE S.A E.S. P, PARA FUNCIONAMIENTO PUNTO DE ATENCIÓN AL USUARIO EN EL MUNICIPIO DE GUACARI . CUYO VALOR ES EL INCREMENTO PACTADO EN EL AÑO 2023 . | 6.312.848,00 |
| 4/07/2023 | HAROLD AYALA MUÑOZ | AUMENTO CANON DE ARRENDAMIENTO PARA LA VIGENCIA 2023 .INMUEBLE DONDE FUNCIONA EL P.A.U MUNICIPIO DE GUACARI CORREGIMIENTO DE GUABAS | 2.614.030,00 |
| TOTAL | | | 39.078.990,00 |

El rubro **Parqueadero**: presenta una variación Positiva del 100% representada en \$1.531.999,62 comparado tercer trimestre del año 2023 con el mismo trimestre de la vigencia 2022.

| ARRENDAMIENTO DE INMUEBLES | 2022 | 2023 | DIFERENCIA | % |
|----------------------------|-----------------|------|-------------------|---------|
| PARQUEADEROS | \$ 1.531.999,62 | \$ - | \$ (1.531.999,62) | 100,00% |
| TOTAL | \$ 1.531.999,62 | \$ - | \$ (1.531.999,62) | 100,00% |

El rubro **Salón de Eventos**: presenta una variación Negativa del 100% representada en \$1.068.500 comparado tercer trimestre del año 2023 con el mismo trimestre de la vigencia 2022.

| ARRENDAMIENTO DE INMUEBLES | 2022 | 2023 | DIFERENCIA | % |
|----------------------------|------|-----------------|-----------------|---------|
| SALON DE EVENTOS | \$ - | \$ 1.068.500,00 | \$ 1.068.500,00 | 100,00% |
| TOTAL | \$ - | \$ 1.068.500,00 | \$ 1.068.500,00 | 100,00% |

| | | |
|---|--|--------------|
|  | DIRECCION DE CONTROL INTERNO EVALUACION INFORME AUSTERIDAD Y EFICIENCIA EN EL GASTO PUBLICO TERCER TRIMESTRE 2023 | Código: |
| | | Versión No.: |

| SALONES PARA EVENTOS | | | |
|----------------------|-----------------------------------|--|--------------|
| Fecha | Nombre Tercero | Objeto | Valor |
| 13/09/2023 | HOTEL DE TURISMO GUADALAJARA S.A. | SERVICIOS DE EVENTOS Y SALÓN PARA REUNIÓN DE GERENCIA CON EQUIPO DIRECTIVO Y PROFESIONALES III EN EL HOTEL GUADALAJARA DE BUGA EL 18 SEPTIEMBRE 2023 | 1.068.500,00 |
| | | TOTAL | 1.068.500,00 |

El rubro **Arrendamiento Maquinaria Operativa**: presenta una variación Positiva del 99.63% representada en \$199.045.571 comparado tercer trimestre del año 2023 con el mismo trimestre de la vigencia 2022.

| ARRENDAMIENTO DE INMUEBLES | 2022 | 2023 | DIFERENCIA | % |
|------------------------------------|-------------------|-----------------|---------------------|--------|
| ARRENDAMIENTO MAQUINARIA OPERATIVA | \$ 199.785.571,00 | \$ 740.000,00 | \$ (199.045.571,00) | 99,63% |
| TOTAL | | \$ 1.068.500,00 | \$ (199.045.571,00) | 99,63% |

ALOJAMIENTO Y ALIMENTACION

Alojamiento y Alimentación: se observa de manera general una variación negativa del 362.96% representada en \$86.207.942 comparado tercer trimestre del año 2023 con el mismo trimestre de la vigencia 2022.

| ALOJAMIENTO Y ALIMENTACION | 2022 | 2023 | DIFERENCIA | % |
|--------------------------------------|------------------|-------------------|------------------|----------|
| INSUMOS DE CAFETERIA PARA OFICINAS | \$ 708.153,00 | \$ 7.949.207,34 | \$ 7.241.054,34 | 1022,53% |
| SERVICIOS DE EVENTOS | \$ 22.643.308,80 | \$ 99.114.960,36 | \$ 76.471.651,56 | 337,72% |
| SERVICIOS COMEDOR PERSONAL OPERATIVO | \$ 400.000,00 | \$ 2.895.237,00 | \$ 2.495.237,00 | 623,81% |
| TOTALES | \$ 23.751.461,80 | \$ 109.959.404,70 | \$ 86.207.942,90 | 362,96% |

El rubro **Insumos De Cafetería Para Oficinas**: refleja variación negativa del 1022.53% representada en \$7.241.054,34 comparado tercer trimestre del año 2023 con el mismo trimestre de la vigencia 2022.


| INSUMOS DE CAFETERIA PARA OFICINAS Y PLA | | | |
|--|-----------------------------|---------------------|------------|
| Fecha | Nombre Tercero | Objeto | Valor |
| 4/08/2023 | JORGE ENRIQUE SANCHEZ CERON | REMBOLSO CAJA MENOR | 921.911,00 |

| | | |
|---|--|--------------|
|  | DIRECCION DE CONTROL INTERNO EVALUACION INFORME AUSTERIDAD Y EFICIENCIA EN EL GASTO PUBLICO TERCER TRIMESTRE 2023 | Código: |
| | | Versión No.: |

| | | | |
|------------|---|--|--------------|
| 17/08/2023 | DISTRIBUIDORA JORGE MARIO URIBE G. S.A. | REEMBOLSO DE CAJA MENOR DE DPTO. GESTIÓN DE SERVICIOS ADMINISTRATIVOS LEGALIZADO A AGOSTO 11-2023. | 42.424,00 |
| 17/08/2023 | REDOX COLOMBIA S.A.S | REEMBOLSO DE CAJA MENOR DE DPTO. GESTIÓN DE SERVICIOS ADMINISTRATIVOS LEGALIZADO A AGOSTO 11-2023. | 350.716,00 |
| 27/09/2023 | DISTRIBUIDORA JORGE MARIO URIBE G. S.A. | ADICION No. 1 ORDEN DE COMPRA No. DGSA-006-2023 SUMINISTRO DE ELEMENTOS DE ASEO E INSUMOS DE CAFETERIA PARA ABASTECER EL ALMACEN GENERAL DE ACUAVALLE SA ESP | 6.634.156,34 |
| TOTAL | | | 7.949.207,34 |

El rubro **Servicio de Eventos**: se observa de manera general una variación negativa del 337,72% representada en \$76.471.651.56 comparado tercer trimestre del año 2023 con el mismo trimestre de la vigencia 2022.


| SERVICIOS DE EVENTOS | | | |
|----------------------|--|--|---------------|
| Fecha | Nombre Tercero | Objeto | Valor |
| 4/07/2023 | ENTERPRISE PRODUCCIONES SAS | CONTRATAR LOS SERVICIOS DE UN OPERADOR LOGÍSTICO PARA QUE LLEVE A CABO LA ORGANIZACIÓN, ADMINISTRACIÓN Y REALIZACIÓN DE EVENTOS Y/O ACTIVIDADES SEGÚN LAS NECESIDADES DE LA EMPRESA DE ACUAVALLE S.A E.S.P. EN EL MARCO DE LOS COMPROMISOS DE PARTICIPACIÓN CIUDADANA. | 70.552.000,00 |
| 7/07/2023 | JORGE ENRIQUE SANCHEZ CERON | DESEMBOLSO DE CAJA MENOR DE GERENCIA PERIODO DE JUNIO 2023. | 1.762.300,01 |
| 27/07/2023 | CLUB DE EJECUTIVOS DEL VALLE DEL CAUCA | REUNIÓN CON DIRECTIVOS DE ACUAVALLE Y CALIDAD EMPRESARIAL EL DÍA 24 DE JULIO DEL 2023 EN EL CLUB DE EJECUTIVOS | 15.690.660,00 |
| 17/08/2023 | ORTIZ CUELLAR SANTIAGO | REEMBOLSO DE CAJA MENOR DE DPTO. GESTIÓN DE SERVICIOS ADMINISTRATIVOS LEGALIZADO A AGOSTO 11-2023. | 255.000,00 |
| 22/08/2023 | HOTEL DE TURISMO GUADALAJARA S.A. | SERVICIO DE ALIMENTACIÓN Y SALÓN PARA REALIZAR CAPACITACIÓN COMERCIAL DE PERSONAL | 8.041.500,00 |
| 29/08/2023 | JUAN CAMILO DUQUE OROZCO | REEMBOLSO CAJA MENOR DEL DEPARTAMENTO DE TESORERÍA DEL PERIODO MAYO A JULIO 2023 | 39.100,07 |
| 29/08/2023 | JUAN CAMILO DUQUE OROZCO | REEMBOLSO CAJA MENOR DEL DEPARTAMENTO DE TESORERÍA DEL PERIODO MAYO A JULIO 2023 | 25.900,00 |

| | | |
|---|--|--------------|
|  | DIRECCION DE CONTROL INTERNO EVALUACION INFORME AUSTERIDAD Y EFICIENCIA EN EL GASTO PUBLICO TERCER TRIMESTRE 2023 | Código: |
| | | Versión No.: |

| | | | |
|--------------|-----------------------------------|--|----------------------|
| 29/08/2023 | OPARIN HIGGS S.A.S. | REEMBOLSO CAJA MENOR DEL DEPARTAMENTO DE TESORERÍA DEL PERIODO MAYO A JULIO 2023 | 64.000,00 |
| 29/08/2023 | JOSE ARLEY VALENCIA HENAO | REEMBOLSO CAJA MENOR DEL DEPARTAMENTO DE TESORERÍA DEL PERIODO MAYO A JULIO 2023 | 75.000,00 |
| 29/08/2023 | FRISBY S.A. | REEMBOLSO CAJA MENOR DEL DEPARTAMENTO DE TESORERÍA DEL PERIODO MAYO A JULIO 2023 | 46.700,00 |
| 29/08/2023 | JIMENEZ GIRALDO HORACIO DE JESUS | REEMBOLSO CAJA MENOR DEL DEPARTAMENTO DE TESORERÍA DEL PERIODO MAYO A JULIO 2023 | 39.000,13 |
| 29/08/2023 | JIMENEZ GIRALDO HORACIO DE JESUS | REEMBOLSO CAJA MENOR DEL DEPARTAMENTO DE TESORERÍA DEL PERIODO MAYO A JULIO 2023 | 51.800,15 |
| 13/09/2023 | HOTEL DE TURISMO GUADALAJARA S.A. | SERVICIOS DE EVENTOS Y SALÓN PARA REUNIÓN DE GERENCIA CON EQUIPO DIRECTIVO Y PROFESIONALES III EN EL HOTEL GUADALAJARA DE BUGA EL 18 SEPTIEMBRE 2023 | 2.472.000,00 |
| TOTAL | | | 99.114.960,36 |

El rubro **Servicios Comedor Personal Operativo** Se observa de manera general que hubo una variación negativa de 623,81% que equivale a \$2.495.237 comparado tercer trimestre del año 2023 con el mismo trimestre de la vigencia 2022.

| SERVICIO DE COMEDOR PERSONAL OPERATIVO | | | |
|--|-----------------------------------|---|---------------------|
| Fecha | Nombre Tercero | Objeto | Valor |
| 19/07/2023 | ARANA CASTANO MAGDA CAROLINA | REEMBOLSO CAJA MENOR SECCIONAL EL CERRITO PERIODO MAYO Y JUNIO 2023 | 1.640.500,00 |
| 21/09/2023 | CANAS PRADO LINA ISABEL | REEMBOLSO CAJA MENOR DEL MES DE SEPTIEMBRE 2023 DE LA SECCIONAL DE JAMUNDI | 180.000,00 |
| 24/07/2023 | LOPEZ. MARGARITA | LEGALIZACIÓN CAJA MENOR DEL MUNICIPIO DE CAICEDONIA PERIODO MAYO, JUNIO Y JULIO 2023. | 207.000,00 |
| 4/08/2023 | OVIEDO LOPEZ DEISY ANDREA CECILIA | REEMBOLSO DE CAJA MENOR, GASTOS CAUSADOS EN LOS MESES DE JUNIO Y JULIO 2023 DE LA SECCIONAL VILLAGORGONA. | 867.737,00 |
| TOTAL | | | 2.895.237,00 |

| | | |
|---|---|--------------|
|  | DIRECCION DE CONTROL INTERNO EVALUACION INFORME AUSTRERIDAD Y EFICIENCIA EN EL GASTO PUBLICO TERCER TRIMESTRE 2023 | Código: |
| | | Versión No.: |

ELEMENTOS DE ASEO:

Se observa de manera general un incremento Negativo del 7019,84% representado en \$11.312.886,88 comparado tercer trimestre del año 2023 con el mismo trimestre de la vigencia 2022.

| ELEMENTOS DE ASEO | | | |
|-------------------|---|--|------------------|
| Fecha | Nombre Tercero | Objeto | Valor |
| 7/07/2023 | JORGE ENRIQUE SANCHEZ CERON | DESEMBOLSO DE CAJA MENOR DE GERENCIA PERIODO DE JUNIO 2023. | \$ 30.750,00 |
| 17/08/2023 | REDOX COLOMBIA S.A.S | DESEMBOLSO DE CAJA MENOR DE GERENCIA PERIODO DE JUNIO 2023. | \$ 53.372,00 |
| 27/09/2023 | DISTRIBUIDORA JORGE MARIO URIBE G. S.A. | REEMBOLSO DE CAJA MENOR DE DPTO. GESTIÓN DE SERVICIOS ADMINISTRATIVOS LEGALIZADO A AGOSTO 11-2023. | \$ 11.291.086,52 |
| 19/07/2023 | JIMENEZ PLATA DANIEL FERMIN | ADICION NO. 1 ORDEN DE COMPRA NO. DGSA-006-2023 SUMINISTRO DE ELEMENTOS DE ASEO E INSUMOS DE CAFETERIA PARA ABASTECER EL ALMACEN GENERAL DE ACUAVALLE SA ESP | \$ 42.501,36 |
| 11/08/2023 | ARANA CASTANO MAGDA CAROLINA | REEMBOLSO CAJA MENOR SECCIONAL EL AGUILA, JUNIO DE 2023 | \$ 51.540,00 |
| 26/07/2023 | OVIEDO LOPEZ DEISY ANDREA CECILIA | REEMBOLSO CAJA MENOR SECCIONAL ZARZAL PERIODO DEL 13 DE JUNIO AL 25 JULIO 2023. | \$ 4.793,00 |
| TOTAL | | | \$ 11.474.042,88 |

ANALISIS AUSTRERIDAD DEL GASTO

| SOCIEDAD DE ACUEDUCTOS Y ALCANTARILLADOS DEL VALLE DEL CAUCA ACUAVALLE S.A E.S.P. OFICINA DIRECCIÓN DE CONTROL INTERNO INFORME DE AUSTRERIDAD DEL GASTO DE JULIO - AGOSTO - SEPTIEMBRE DE 2023 | | | | |
|---|---------------------|---------------------|-------------------|---------|
| DESCRIPCION | 2022 | 2023 | DIFERENCIA | % |
| SUELDOS PERSONAL TIEMPO LABORADO | \$ 2.199.349.423,00 | \$ 2.463.856.405,00 | \$ 264.506.982,00 | 12,03% |
| SUELDO RETROACTIVO | \$ 56.845.970,00 | \$ 80.793.356,00 | \$ 23.947.386,00 | 42,13% |
| SUELDO DE REEMPLAZO | \$ 88.819.803,00 | \$ 115.174.390,00 | \$ 26.354.587,00 | 29,67% |
| INCAPACIDAD | \$ 91.454.369,00 | \$ 60.319.029,00 | -\$ 31.135.340,00 | -34,04% |
| AUXILIO DE TRANSPORTE | \$ 94.198.477,00 | \$ 108.143.206,00 | \$ 13.944.729,00 | 14,80% |
| PRIMA DE SALUBRIDAD | \$ 6.848.309,00 | \$ 7.736.585,00 | \$ 888.276,00 | 12,97% |



DIRECCION DE CONTROL INTERNO
EVALUACION
INFORME AUSTERIDAD Y EFICIENCIA EN EL
GASTO
PUBLICO TERCER TRIMESTRE 2023

Código:

Versión No.:

| | | | | |
|--|----------------------------|----------------------------|--------------------------|---------------|
| RECARGO NOCTURNO 0.35%_45 | \$ 55.544.240,00 | \$ 66.898.226,00 | \$ 11.353.986,00 | 20,44% |
| RECARGO NOCTURNO - REEMPLAZO 0.35% | \$ 5.856.919,00 | \$ 6.333.685,00 | \$ 476.766,00 | 8,14% |
| BONIFICACION POR SERVICIOS PRESTADOS | \$ 6.567.278,00 | \$ 5.283.898,00 | -\$ 1.283.380,00 | -19,54% |
| VACACIONES | \$ 212.482.336,00 | \$ 206.175.479,00 | -\$ 6.306.857,00 | -2,97% |
| VACACIONES LIQUIDADAS Y NO DISFRUTADAS | \$ 31.134.988,00 | \$ 54.515.905,00 | \$ 23.380.917,00 | 75,10% |
| BONIFICACION POR RECREACION | \$ 18.253.424,00 | \$ 18.885.842,00 | \$ 632.418,00 | 3,46% |
| PRIMA DE JUNIO | \$ 5.957.296,00 | \$ 14.991.248,00 | \$ 9.033.952,00 | 151,65% |
| PRIMA DE VACACIONES | \$ 282.102.189,00 | \$ 311.892.103,00 | \$ 29.789.914,00 | 10,56% |
| PRIMA DE ANTIGÜEDAD | \$ 253.749.279,00 | \$ 323.535.358,00 | \$ 69.786.079,00 | 27,50% |
| PRIMA EXTRALEGAL | \$ 5.346.579,00 | \$ 63.914.925,00 | \$ 58.568.346,00 | 1095,44% |
| PRIMA LEGAL DICIEMBRE | \$ 3.906.544,00 | \$ 14.475.167,00 | \$ 10.568.623,00 | 270,54% |
| PRIMA DE NAVIDAD | \$ 5.620.371,00 | \$ 266.191,00 | -\$ 5.354.180,00 | -95,26% |
| BONIFICACION POR JUBILACION | \$ 16.939.284,00 | \$ 130.816.506,00 | \$ 113.877.222,00 | 672,27% |
| CESANTIAS | \$ 12.095.393,00 | \$ 25.670.422,00 | \$ 13.575.029,00 | 112,23% |
| INTERESES CESANTIAS | \$ 673.696,00 | \$ 1.096.472,00 | \$ 422.776,00 | 62,75% |
| TOTAL | \$ 3.453.746.167,00 | \$ 4.080.774.398,00 | \$ 627.028.231,00 | 18,16% |
| HORAS EXTRAS | 2022 | 2023 | DIFERENCIA | % |
| HORA EXTRA DIURNA 1.25% | \$ 53.542.246,00 | \$ 60.275.333,00 | \$ 6.733.087,00 | 12,58% |
| HORA EXTRA DIURNA - REEMPLAZO 1.25% | \$ 6.922.370,00 | \$ 8.032.293,00 | \$ 1.109.923,00 | 16,03% |
| HORA EXTRA NOCTURNA 1.75% | \$ 49.517.404,00 | \$ 61.402.988,00 | \$ 11.885.584,00 | 24,00% |
| HORA EXTRA NOCTURNA REEMPLAZO 1.75% | \$ 11.108.067,00 | \$ 18.030.615,00 | \$ 6.922.548,00 | 62,32% |
| HORA DOMIN/FESTI. DIURNA 2.25% | \$ 54.419.749,00 | \$ 62.640.374,00 | \$ 8.220.625,00 | 15,11% |
| HORA DOMIN/FESTI. DIURNA - REEMPLAZO 2.25% | \$ 7.363.625,00 | \$ 9.149.041,00 | \$ 1.785.416,00 | 24,25% |
| HORA 2.00% EXT DIURNA DOM/FEST/NO COMPEN | \$ 111.936.203,00 | \$ 150.741.824,00 | \$ 38.805.621,00 | 34,67% |
| HORA EXTRA DIURNA DOM/FEST/NO COMPENSADA | \$ 13.447.842,00 | \$ 16.652.298,00 | \$ 3.204.456,00 | 23,83% |
| HORA 2.75% EXTRA DOMINIC/FESTIVA NOCTURNA | \$ 39.730.172,00 | \$ 30.147.445,00 | -\$ 9.582.727,00 | -24,12% |
| HORA EXTRA DOM/FEST. NOCTUR. REEMPLAZ 2.7 | \$ 5.473.189,00 | \$ 4.922.341,00 | -\$ 550.848,00 | -10,06% |
| HORA 1.00% DOMIN/FESTIV. COMPENSADA | \$ 5.669.398,00 | \$ 9.204.490,00 | \$ 3.535.092,00 | 62,35% |
| HORA DOM/FEST COMPENS. - REEMPLAZ. 1.00% | \$ 1.575.020,00 | \$ 848.800,00 | -\$ 726.220,00 | -46,11% |
| SUB TOTAL | \$ 360.705.285,00 | \$ 432.047.842,00 | \$ 71.342.557,00 | 19,78% |



DIRECCION DE CONTROL INTERNO
EVALUACION
INFORME AUSTERIDAD Y EFICIENCIA EN EL
GASTO
PUBLICO TERCER TRIMESTRE 2023

Código:

Versión No.:

| SERVICIO PERSONAL INDIRECTO | 2022 | 2023 | DIFERENCIA | % |
|---|--------------------------|----------------------------|---------------------------|----------------|
| HONORARIOS | \$ 674.029.460,00 | \$ 234.545.455,00 | -\$ 439.484.005,00 | -65,20% |
| SERVICIOS TÉCNICOS | \$ 236.653.150,00 | \$ 1.456.158.200,00 | \$ 1.219.505.050,00 | 515,31% |
| SUB TOTAL | \$ 910.682.610,00 | \$ 1.690.703.655,00 | \$ 780.021.045,00 | 85,65% |
| | | | | |
| LABORAL | 2022 | 2023 | DIFERENCIA | % |
| VIATICOS | \$ 297.284.730,00 | \$ 381.321.372,00 | \$ 84.036.642,00 | 28,27% |
| SUB TOTAL | \$ 297.284.730,00 | \$ 381.321.372,00 | \$ 84.036.642,00 | 28,27% |
| | | | | |
| CAPACITACION PROFESIONAL | 2022 | 2023 | DIFERENCIA | % |
| CAPACITACION PROFESIONAL | \$ 24.990.000,00 | \$ 749.700,00 | -\$ 24.240.300,00 | -97% |
| SUB TOTAL | \$ 24.990.000,00 | \$ 749.700,00 | -\$ 24.240.300,00 | -97% |
| | | | | |
| TRANSPORTES | 2022 | 2023 | DIFERENCIA | % |
| KILOMETRAJE | \$ 104.766.148,00 | \$ 109.187.824,00 | \$ 4.421.676,00 | 4,22% |
| TRANSPORTE URBANO E INTER-M/PAL | \$ 33.527.800,00 | \$ 42.906.700,00 | \$ 9.378.900,00 | 27,97% |
| PEAJES | \$ 22.977.400,00 | \$ 29.785.400,00 | \$ 6.808.000,00 | 29,63% |
| TIQUETES AEREOS | \$ 5.951.976,00 | \$ 21.123.634,00 | \$ 15.171.658,00 | 254,90% |
| SUBTOTALES | \$ 167.223.324,00 | \$ 203.003.558,00 | \$ 35.780.234,00 | 21,40% |
| | | | | |
| SERVICIO DE ASEO, JARDINERIA Y ZONAS VERDES | 2022 | 2023 | DIFERENCIA | % |
| ASEO SEDES ADMITIVAS | \$ - | \$ - | \$ - | - |
| MANTENIMIENTO ZONAS VERDES EN PLANTAS | | \$ 349.265.096,00 | \$ 349.265.096,00 | 100% |
| SUBTOTAL | \$ - | \$ 349.265.096,00 | \$ 349.265.096,00 | 100% |
| | | | | |
| TRANSPORTES, FLETES Y ACARREOS | 2022 | 2023 | DIFERENCIA | % |
| TRANSPORTES FLETES Y ACARREOS | \$ 395.824.299,00 | \$ 21.110.200,00 | -\$ 374.714.099,00 | -94,67% |
| SUBTOTALES | \$ 395.824.299,00 | \$ 21.110.200,00 | -\$ 374.714.099,00 | -94,67% |

| SERVICIOS PÚBLICOS | 2022 | 2023 | DIFERENCIA | % |
|---|------------------|-------------------|-------------------|-----------|
| ACUEDUCTO Y ALCANTARILLADO Y ASEO PUBLICO | \$ 3.133.121,00 | \$ 8.227.480,00 | \$ 5.094.359,00 | 162,60% |
| ENERGIA EN SEDES ADMINISTRATIVAS | -\$ 1.145.960,00 | \$ 10.204.380,00 | \$ 9.058.420,00 | -790,47% |
| ENERGIA EN PLANTAS | \$ 2.878.579,00 | \$ 782.558.065,00 | \$ 779.679.486,00 | 27085,57% |
| ALUMBRADO PUBLICO | \$ 7.242.080,00 | \$ 187.889.416,00 | \$ 180.647.336,00 | 2694,41% |




DIRECCION DE CONTROL INTERNO
EVALUACION
INFORME AUSTERIDAD Y EFICIENCIA EN EL
GASTO
PUBLICO TERCER TRIMESTRE 2023


Código:

Versión No.:

| | | | | |
|---|----------------------------|--------------------------|---------------------------|------------------|
| SUBTOTALES | \$ 12.107.820,00 | \$ 988.879.341,00 | \$ 974.479.601,00 | 8048,35% |
| TELEFONOS FIJOS Y CELULARES | 2022 | 2023 | DIFERENCIA | % |
| LINEAS TELEFONICAS | \$ 33.733.141,90 | | -\$ 33.733.141,90 | -100% |
| LINEAS TRANSMISIÓN DATOS (REDSI) | | | \$ - | |
| PAGINA WEB | | | \$ - | |
| SERVICIO DE MENSAJERIA Y CORREO | \$ 344.450,00 | \$ 131.100,00 | -\$ 213.350,00 | -61,94% |
| CORREO ELECTRONICO | \$ 98.578.664,00 | \$ - | -\$ 98.578.664,00 | -100,00% |
| SUBTOTALES | \$ 132.656.255,90 | \$ 131.100,00 | -\$ 132.525.155,90 | -99,90% |
| IMPRESIONES Y PUBLICACIONES | 2022 | 2023 | DIFERENCIA | % |
| PERIFONEO Y VOLANTES | \$ 2.395.652,00 | \$ 5.301.000,00 | \$ 2.905.348,00 | 121,28% |
| AVISOS EN PRENSA | -\$ 7.940.000,00 | \$ - | \$ 7.940.000,00 | -100,00% |
| AVISOS LOCATIVOS | \$ 180.000,00 | \$ 186.201.085,00 | \$ 186.021.085,00 | 103345% |
| SUBTOTALES | -\$ 5.364.348,00 | \$ 191.502.085,00 | \$ 196.866.433,00 | -3669,90% |
| UTILES DE OFICINA PAPELERIA Y FOTOCOPIAS | 2022 | 2023 | DIFERENCIA | % |
| UTILES DE OFICINA | \$ 1.967.664,16 | \$ 28.979.543,71 | \$ 27.011.879,55 | 1372,79% |
| FOTOCOPIAS | \$ 1.113.360,00 | \$ 8.095.736,00 | \$ 6.982.376,00 | 627,14% |
| INSUMOS DE COMPUTO | \$ 7.141.249,50 | | -\$ 7.141.249,50 | -100,00% |
| PAPELERIA PREIMPRESA | \$ 9.871.145,00 | | -\$ 9.871.145,00 | -100,00% |
| SUB TOTAL | \$ 20.093.418,66 | \$ 37.075.279,71 | \$ 16.981.861,05 | 84,51% |
| MANTTO Y REPARAC. BIENES MUEBLES | 2022 | 2023 | DIFERENCIA | % |
| EQUIPO COMPUTO Y COMUNICACIONES | \$ 354.877.960,00 | \$ 221.739.552,00 | -\$ 133.138.408,00 | -37,52% |
| EQUIPO DE OFICINA | \$ 11.871.900,00 | \$ 1.573.199,00 | -\$ 10.298.701,00 | -86,75% |
| OPERAC /MANTTO SISTEMA DE ACUEDUCTO | \$ 74.940.135,00 | \$ 242.490.718,00 | \$ 167.550.583,00 | 223,58% |
| OPERAC /MANTTO PLANTAS DE TRATAMIENTO | \$ 355.208.133,00 | \$ 160.300,21 | -\$ 355.047.832,79 | -99,95% |
| OPERAC /MANTTO SISTEMA DE ALCANTARILLADO | \$ 264.033.617,00 | \$ 343.359.147,00 | \$ 79.325.530,00 | 30,04% |
| OPERAC /MANTTO DE PLANTAS DE TRAT. | \$ 63.361.495,00 | | -\$ 63.361.495,00 | -100,00% |
| SUBTOTALES | \$ 1.124.293.240,00 | \$ 809.322.916,21 | -\$ 314.970.323,79 | -29,69% |
| MANTENIMIENTO Y EQUIPO DE TRANSP. | 2022 | 2023 | DIFERENCIA | % |
| MANTENIMIENTO DE VEHICULOS | \$ 90.321.927,80 | \$ 62.123.200,00 | -\$ 28.198.727,80 | -31,22% |

| | | | | |
|---|--|--|--|--------------|
|  | DIRECCION DE CONTROL INTERNO EVALUACION INFORME AUSTERIDAD Y EFICIENCIA EN EL GASTO PUBLICO TERCER TRIMESTRE 2023 | | | Código: |
| | | | | Versión No.: |

| | | | | |
|---|----------------------------|----------------------------|-----------------------------|-----------------|
| MANTENIMIENTO DE OTROS EQUIPOS | \$ 153.773.494,67 | \$ 932.999,66 | -\$ 152.840.495,01 | -99,39% |
| TOTALES | \$ 244.095.422,47 | \$ 63.056.199,66 | -\$ 181.039.222,81 | -74,17% |
| COMBUSTIBLES Y LUBRICANTES | 2022 | 2023 | DIFERENCIA | % |
| COMBUSTIBLES Y LUBRIC. PARA VEHICULOS | \$ 95.167.992,00 | \$ 38.183.000,00 | -\$ 56.984.992,00 | -59,88% |
| COMBUSTIBLES Y LUBRIC. PARA MATTO PLANTAS | \$ 2.207.000,00 | \$ 3.306.000,00 | \$ 1.099.000,00 | 49,80% |
| COMBUSTIBLES Y LUBRICANTES PARA EQUIPOS | \$ 777.696,00 | \$ 1.217.474,31 | \$ 439.778,31 | 56,55% |
| TOTALES | \$ 98.152.688,00 | \$ 42.706.474,31 | -\$ 55.446.213,69 | -56,49% |
| MANTENIMIENTO LOCATIVAS | 2022 | 2023 | DIFERENCIA | % |
| MANTTO SEDE ADMINISTRATIVA | \$ 27.831.279,60 | \$ 158.877.718,00 | \$ 131.046.438,40 | 470,86% |
| MANTTO PLANTAS DE TRATAMIENTO | \$ 1.704.891.923,00 | \$ 292.931.322,00 | -\$ 1.411.960.601,00 | -82,82% |
| SUBTOTALES | \$ 1.732.723.202,60 | \$ 451.809.040,00 | -\$ 1.280.914.162,60 | -73,92% |
| ARRENDAMIENTO DE INMUEBLES | 2022 | 2023 | DIFERENCIA | % |
| INMUEBLES | \$ 3.400.000,00 | \$ 39.078.990,00 | \$ 35.678.990,00 | 1049,38% |
| PARQUEADEROS | \$ 1.531.999,62 | \$ - | -\$ 1.531.999,62 | -100,00% |
| SALON DEEVENTOS | | \$ 1.068.500,00 | \$ 1.068.500,00 | 100,00% |
| ARRENDAMIENTO MAQUINARIA OPERATIVA | \$ 199.785.571,00 | \$ 740.000,00 | -\$ 199.045.571,00 | -99,63% |
| SUBTOTALES | \$ 204.717.570,62 | \$ 40.887.490,00 | -\$ 163.830.080,62 | -80,03% |
| ALOJAMIENTO Y ALIMENTACION | 2022 | 2023 | DIFERENCIA | % |
| INSUMOS DE CAFETERIA PARA OFICINAS | \$ 708.153,00 | \$ 7.949.207,34 | \$ 7.241.054,34 | 1022,53% |
| SERVICIOS DE EVENTOS | \$ 22.643.308,80 | \$ 99.114.960,36 | \$ 76.471.651,56 | 337,72% |
| SERVICIOS COMEDOR PERSONAL OPERATIVO | \$ 400.000,00 | \$ 2.895.237,00 | \$ 2.495.237,00 | 623,81% |
| SUBTOTALES | \$ 23.751.461,80 | \$ 109.959.404,70 | \$ 86.207.942,90 | 362,96% |
| ELEMENTOS DE ASEO | 2022 | 2023 | DIFERENCIA | % |
| ELEMENTOS DE ASEO | \$ 161.156,00 | \$ 11.474.042,88 | \$ 11.312.886,88 | 7019,84% |
| SUBTOTAL | \$ 161.156,00 | \$ 11.474.042,88 | \$ 11.312.886,88 | 7019,84% |
| TOTAL | \$ 9.197.844.303,05 | \$ 9.905.779.194,47 | \$ 705.642.971,42 | 7,67% |

| | | |
|---|--|--------------|
|  | DIRECCION DE CONTROL INTERNO EVALUACION INFORME AUSTERIDAD Y EFICIENCIA EN EL GASTO PUBLICO TERCER TRIMESTRE 2023 | Código: |
| | | Versión No.: |

La Dirección de Control Interno al hacer el análisis de austeridad y eficiencia en el gasto público del tercer trimestre del año 2023 comparado con el mismo trimestre del año 2022, evidencia una variación negativa del 7.67% representada en \$705.642.971.42

RECOMENDACIONES

La Dirección de Control Interno, al hacer el análisis de austeridad y eficiencia en el gasto público del tercer trimestre del año 2023, comparado con el mismo trimestre del año 2022, recomienda que la Entidad debe realizar constantemente seguimiento a la política de austeridad en el gasto para el año 2023 con el fin de lograr la reducción del gasto en cada trimestre.

Establecer y aplicar políticas de austeridad y puntos de control en procesos y procedimientos orientados a una mayor eficiencia y economía tanto en oficina principal como en las AGUAS.

El autocontrol debe estar presente en todas las actuaciones de los servidores públicos, por esta razón, es necesario que desde cada dependencia, se lideren campañas y acciones tendientes al fomento de buenas prácticas de ahorro de insumos y recursos

Los líderes de los procesos deben fomentar el uso racional de los recursos públicos, afianzando la cultura de austeridad, promoviendo las buenas prácticas ambientales y aplicando los controles y lineamientos que permiten ser una Entidad eficiente y eficaz en el uso de los recursos

Fortalecer las estrategias y estricto seguimiento para los gastos que presentaron variación negativa en este III trimestre como por ejemplo gastos asociados a nomina, viáticos, transportes, servicio de aseo jardinería y aseo, servicio de vigilancia, impresiones y publicaciones, conciliaciones, útiles de oficina papelería y fotocopias, servicios públicos, arrendamiento de inmuebles.

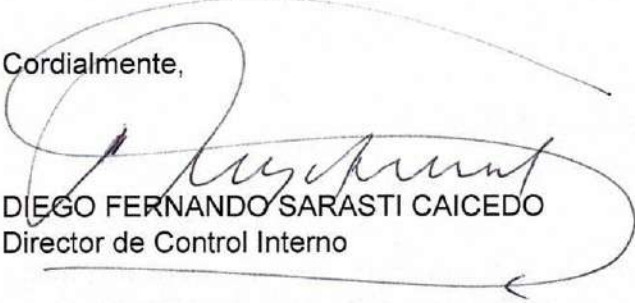
Fortalecer y continuar con estrategias en los gastos que presentaron variación positiva.

Se recomienda cumplir con todos los principios de planeación, moralidad, transparencia, colaboración y coordinación teniendo en cuenta la debida inversión de los recursos públicos direccionados al cumplimiento de las necesidades que requiere la Administración y cumplimiento así a los principios de economía, eficacia y eficiencia que debemos tener los servidores públicos.

| | | |
|---|---|--------------|
|  | DIRECCION DE CONTROL INTERNO | Código: |
| | EVALUACION INFORME AUSTERIDAD Y EFICIENCIA EN EL GASTO PUBLICO TERCER TRIMESTRE 2023 | Versión No.: |

El presente informe se envía vía correo electrónico al área de comunicaciones para su publicación en la página web de la Entidad y a la Subgerencia Administrativa y Financiera para que se tomen las medidas que se consideren pertinentes encaminadas al cumplimiento de medidas de austeridad en el gasto, así mismo a los miembros del Comité Institucional de Control Interno de la Entidad.

Cordialmente,



DIEGO FERNANDO SARASTI CAICEDO
Director de Control Interno

Proyecto: José Raúl Concha Arce - Contratista
Reviso: Lilibana Mena Profesional II Control Interno