	DIRECCION DE CONTROL INTERNO EVALUACION INFORME AUSTERIDAD Y EFICIENCIA EN EL GASTO PUBLICO SEGUNDO TRIMESTRE 2023	Código:
		Version No.:

Santiago de Cali, 30 de junio de 2023

Doctor
JORGE ENRIQUE SANCHEZ CERON
Gerente
Presente.

Asunto: Informe de Austeridad y Eficiencia en el gasto Publico II trimestre 2023


INTRODUCCION

El Sistema de Control Interno tiene como propósito fundamental lograr la eficiencia, eficacia y transparencia en el ejercicio de las funciones de las entidades que conforman el Estado Colombiano.

Dando continuidad a la directriz Nacional en materia de Austeridad y Eficiencia del Gasto Público y en atención al rol de seguimiento y evaluación se ha elaborado el Informe de AUSTERIDAD DEL GASTO PÚBLICO correspondiente al segundo trimestre vigencia 2023, periodo abril - junio; dicho informe tiene como fin medir la política permanente de Austeridad en el Gasto Público, el control y racionalización del mismo; Así como dar cumplimiento Decreto 1738 de 1998 Art. 7, Decreto 1737 de 1998, Decreto 984 del 14 de mayo de 2012, circular interna 004 del 05 de diciembre de 2014 y Directiva Presidencial 01 del 10 de febrero de 2016 (deroga las directivas 05 y 06 de 2014). Así mismo, lo definido en el art. 104 de la ley 1815 de diciembre 7 de 2016 y el Decreto 444 del 29 de marzo de 2023.

Por lo anterior la Dirección de Control Interno presenta el informe de "Austeridad y Eficiencia del Gasto Público", correspondiente al segundo trimestre de 2023 comparado con el mismo periodo de la vigencia 2022, el cual muestra un análisis sobre la evolución de los gastos sometidos a política de austeridad y se verifica que los gastos ejecutados por el administrador, estén acorde a las necesidades administrativas y operativas de la entidad, determinar si el aumento realizado, supera el nivel de gastos proyectados por la empresa. Lo que permitirá efectuar las observaciones y recomendaciones.

Para el informe en mención se procede con la revisión de los gastos y la información remitida por las diferentes áreas, tomando como referentes: la ejecución presupuestal, los estados contables, resumen de conceptos de nómina, los contratos de prestación de servicios entre otros.

	DIRECCION DE CONTROL INTERNO EVALUACION INFORME AUSTERIDAD Y EFICIENCIA EN EL GASTO PUBLICO SEGUNDO TRIMESTRE 2023	Código:
		Version No.:

CRITERIOS NORMATIVOS DE LA AUDITORIA

Decreto 1738 de 1998 Art. 7, Decreto 1737 de 1998, Decreto 984 del 14 de mayo de 2012, circular interna 004 del 05 de diciembre de 2014 y Directiva Presidencial 01 del 10 de febrero de 2016 (Deroga las directivas 05 y 06 de 2014). Así mismo, lo definido en el art. 104 de la ley 1815 de diciembre 7 de 2016.


El numeral 11 del artículo 189 de la Constitución Política y el artículo 64 de la Ley 2063 de 2020, Que de conformidad con el artículo 209 de la Constitución Política y el artículo 3 de la Ley 489 de 1998, DECRETO 371 de 2021 de abril 8 de 2021, el Decreto 444 del 29 de marzo de 2023 por el cual se establece el Plan de Austeridad del Gasto 2023 para los órganos que hacen parte del Presupuesto General de la Nación.

OBJETIVO

Rendir informe trimestral de austeridad en el gasto público, respecto de los gastos generados por ACUAVALLE S.A E.S.P. (Sociedad de Acueductos y Alcantarillados del Valle del Cauca), durante el segundo trimestre de la vigencia Fiscal 2023, en lo que tiene que ver con el componente de funcionamiento, orientando a la racionalidad y uso adecuado de los recursos.

ALCANCE

El informe de Austeridad en el gasto toma como punto de referencia el comportamiento del Gasto causado en el período comprendido entre el mes de abril a junio de 2023 comparado con el mismo periodo del año 2022, en el marco de la política de Austeridad del Gasto, el presente estudio nos orienta sobre el manejo de la racionalidad del gasto, sobre la administración de personal, contratación de servicios personales, (Técnicos y Honorarios), Gasto y uso de teléfonos fijos y Celulares, Servicios públicos, Impresiones, Publicaciones, Publicidad, fotocopias, papelería, mantenimiento de bienes muebles e inmuebles, mantenimiento y equipo de transporte, combustibles y lubricantes, arrendamiento de bienes inmuebles, pagos de transporte en las diferentes modalidades y gasto de cafetería. Determinándose con este análisis de variaciones los Incrementos o Disminución de los rubros que componen los gastos de funcionamiento y determinar políticas de reducción.

	DIRECCION DE CONTROL INTERNO EVALUACION INFORME AUSTERIDAD Y EFICIENCIA EN EL GASTO PUBLICO SEGUNDO TRIMESTRE 2023	Código:
		Version No.:

METODOLOGIA

Para el informe en mención se procede con la revisión de los gastos y la información remitida por las diferentes áreas, tomando como referentes: las Ejecuciones Presupuestales de Gastos del segundo trimestre de 2023 Vs. 2022 y las justificaciones de estos gastos, resumen de conceptos de nómina, los contratos de prestación de servicios entre otros.

ADMINISTRACION DE PERSONAL Y CONTRATACION DE SERVICIOS PERSONALES

PLANTA DE PERSONAL

A continuación, se presenta el comportamiento de los gastos efectuados en los rubros más representativos, correspondientes al segundo trimestre de la vigencia 2023.

El mayor porcentaje de funcionarios corresponden a cargos con funciones operativas, lo que acorde con sus funciones generan tiempo suplementario el cual es liquidado con el sueldo del presente año.

GASTOS ASOCIADOS A NOMINA:

Los Gastos Asociados a Nómina del personal tuvieron una variación negativa del 12.7% representando en \$61.228.217 comparado segundo trimestre del año 2023 con el mismo trimestre de la vigencia 2022.

DESCRIPCION	AÑO 2022	AÑO 2023	DIFERENCIA	%
SUELDOS PERSONAL TIEMPO LABORADO	2.351.164.961,00	2.654.234.227,00	303.069.266,00	12,89%
SUELDO DE REEMPLAZO	72.532.862,00	113.080.627,00	40.547.765,00	55,90%
AUXILIO DE TRANSPORTE	101.709.203,00	115.170.372,00	13.461.169,00	13,23%
PRIMA DE SALUBRIDAD	7.279.963,00	7.768.167,00	488.204,00	6,71%
INCAPACIDADES	28.853.775,00	65.028.053,00	36.174.278,00	125,37%
RECARGO NOCTURNO 0.35	63.194.912,00	71.784.491,00	8.589.579,00	13,59%
RECARGO NOCTURNO REEMPLAZO 0.35%	3.703.861,00	7.459.901,00	3.756.040,00	101,41%
BONIFICACIÓN POR SERVICIOS PRESTADOS	7.778.318,00	6.970.886,00	(807.432,00)	-10,38%




DIRECCION DE CONTROL INTERNO
EVALUACION
INFORME AUSTERIDAD Y EFICIENCIA EN EL
GASTO
PUBLICO SEGUNDO TRIMESTRE 2023

Código:

Version No.:

BONIFICACIÓN POR JUBILACIÓN	16.471.746,00	6.359.558,00	(10.112.188,00)	-61,39%
VACACIONES	123.740.765,00	113.179.339,00	(10.561.426,00)	-8,54%
BONIFICACION POR RECREACIÓN	9.939.451,00	10.391.446,00	451.995,00	4,55%
VACACIONES LIQUIDADAS Y NO DISFRUTADAS	5.766.015,00	3.712.982,00	(2.053.033,00)	-35,61%
PRIMA LEGAL DE JUNIO	445.445.611,00	510.528.449,00	65.082.838,00	14,61%
RECALCULO PRIMA DE JUNIO	2.129.011,00		(2.129.011,00)	-100,00%
PRIMA DE VACACIONES	195.186.938,00	195.383.969,00	197.031,00	0,10%
PRIMA DE ANTIGÜEDAD	233.732.143,00	242.616.845,00	8.884.702,00	3,80%
PRIMA EXTRALEGAL	788.078.676,00	897.146.521,00	109.067.845,00	13,84%
RECALCULO PRIMA EXTRALEGAL	7.612.934,00		(7.612.934,00)	-100,00%
PRIMA LEGAL DE DICIEMBRE		5.633,00	5.633,00	# DIV 0
PRIMA DE NAVIDAD		1.663.696,00	1.663.696,00	# DIV 0
RECLACULO PRIMA EXTRA LEGAL DICIEMBRE	-	3.702,00	3.702,00	# DIV 0
HORA EXTRA DIURNA 1.25%	70.792.989,00	67.996.012,00	(2.796.977,00)	-3,95%
HORA EXTRA DIURNA - REEMPLAZO 1.25%	6.916.655,00	6.712.874,00	(203.781,00)	-2,95%
HORA EXTRA NOCTURNA 1.75%	70.289.459,00	64.571.251,00	(5.718.208,00)	-8,14%
HORA EXTRA NOCTURNA REEMPLAZO 1.75%	10.718.971,00	11.239.168,00	520.197,00	4,85%
HORA DOMIN/FESTI. DIURNA 2.25%	55.874.535,00	70.201.426,00	14.326.891,00	25,64%
HORA DOMIN/FESTI. DIURNA - REEMPLAZO 2.25%	4.539.710,00	11.782.708,00	7.242.998,00	159,55%
HORA 2.00% EXT DIURNA DOM/FEST/NO COMPEN	117.236.167,00	161.658.999,00	44.422.832,00	37,89%
HORA EXTRA DIURNA DOM/FEST/NO COMPENSADA	6.889.799,00	14.920.022,00	8.030.223,00	116,55%
HORA 2.75% EXTRA DOMINIC/FESTIVA NOCTURNA	41.550.471,00	31.057.049,00	(10.493.422,00)	-25,25%
HORA EXTRA DOM/FEST. NOCTUR. REEMPLAZ 2.7	2.968.421,00	4.754.798,00	1.786.377,00	60,18%
HORA 1.00% DOMIN/FESTIV. COMPENSADA	7.079.015,00	9.430.567,00	2.351.552,00	33,22%
HORA DOM/FEST COMPENS. - REEMPLAZ. 1.00%	513.709,00	1.144.736,00	631.027,00	122,84%
SUB TOTAL	4.859.691.046,00	5.477.958.474,00	618.267.428,00	12,7%

	DIRECCION DE CONTROL INTERNO EVALUACION INFORME AUSTERIDAD Y EFICIENCIA EN EL GASTO PUBLICO SEGUNDO TRIMESTRE 2023	Código:
		Version No.:


El rubro **SUELDO PERSONAL** refleja variación negativa del 12.89% representada en \$303.039.266 comparado segundo trimestre del año 2023 con el mismo trimestre de la vigencia 2022.

DESCRIPCION	ABRIL	MAYO	JUNIO	TOTAL
CALI	302.718.910,00	311.805.304,00	362.856.141,00	977.380.355,00
AGUA 1	41.862.733,00	41.914.843,00	51.058.234,00	134.835.810,00
AGUA 2	37.172.709,00	38.379.092,00	49.158.697,00	124.710.498,00
AGUA 3	45.200.644,00	44.269.223,00	58.158.564,00	147.628.431,00
AGUA 4	44.162.586,00	46.952.069,00	60.898.396,00	152.013.051,00
AGUA 5	41.520.634,00	42.234.647,00	51.945.708,00	135.700.989,00
AGUA 6	33.292.601,00	33.808.855,00	42.602.863,00	109.704.319,00
AGUA 7	46.344.739,00	49.620.797,00	63.408.991,00	159.374.527,00
AGUA 8	54.802.007,00	51.880.095,00	64.147.866,00	170.829.968,00
AGUA 9	40.461.055,00	43.231.814,00	56.478.319,00	140.171.188,00
AGUA 10	43.097.960,00	42.741.285,00	53.170.171,00	139.009.416,00
CORPORATIVOS AGUAS	49.249.454,00	49.885.902,00	62.992.310,00	162.127.666,00
AGUA 1-BRUT	17.440.250,00	18.934.018,00	23.706.719,00	60.080.987,00
BUGA	12.518.940,00	12.368.804,00	15.779.278,00	40.667.022,00
TOTAL	809.845.222,00	828.026.748,00	1.016.362.257,00	2.654.234.227,00

Se presenta mayor valor pagado por estos conceptos en oficina principal.

El rubro **SUELDO REEMPLAZO**, refleja variación negativa del 55.90% representada en \$40.547.765 comparado segundo trimestre del año 2023 con el mismo trimestre de la vigencia 2022.

DESCRIPCION	ABRIL	MAYO	JUNIO	TOTAL
CALI	14.862.397,00	10.327.436,00	17.719.201,00	42.909.034,00
AGUA 1	1.714.128,00	4.971.351,00	5.288.732,00	11.974.211,00


	DIRECCION DE CONTROL INTERNO EVALUACION INFORME AUSTERIDAD Y EFICIENCIA EN EL GASTO PUBLICO SEGUNDO TRIMESTRE 2023	Código:
		Version No.:

AGUA 2	168.538,00	2.154.779,00	1.523.649,00	3.846.966,00
AGUA 3	505.613,00	2.132.228,00	1.187.263,00	3.825.104,00
AGUA 4	2.439.129,00	1.780.337,00	2.033.292,00	6.252.758,00
AGUA 5		2.820.289,00	1.130.135,00	3.950.424,00
AGUA 6		297.279,00	212.971,00	510.250,00
AGUA 7	1.283.954,00	2.819.876,00	2.767.904,00	6.871.734,00
AGUA 8	743.196,00	2.645.162,00	2.476.874,00	5.865.232,00
AGUA 9	743.197,00	9.568.672,00	3.384.347,00	13.696.216,00
AGUA 10	303.368,00	3.118.200,00	2.096.689,00	5.518.257,00
CORPORATIVOS AGUAS	1.154.517,00		51.030,00	1.205.547,00
AGUA 1-BRUT		2.567.855,00	2.569.543,00	5.137.398,00
BUGA			1.517.496,00	1.517.496,00
TOTAL	23.918.037,00	45.203.464,00	43.959.126,00	113.080.627,00

Se presenta mayor valor pagado por estos conceptos en Oficina Principal, AGUA 9 y AGUA 1

El rubro **AUXILIO DE TRANSPORTE** refleja variación negativa del 13,23% representada en \$13.461.169 comparado segundo trimestre del año 2023 con el mismo trimestre de la vigencia 2022.

DESCRIPCION	ABRIL	MAYO	JUNIO	TOTAL
CALI	6.660.039,00	6.575.674,00	6.210.097,00	19.445.810,00
AGUA 1	2.582.464,00	2.573.090,00	2.568.403,00	7.723.957,00
AGUA 2	2.366.868,00	2.469.978,00	2.530.908,00	7.367.754,00
AGUA 3	2.812.120,00	2.737.130,00	2.910.545,00	8.459.795,00
AGUA 4	2.910.544,00	3.168.322,00	3.173.009,00	9.251.875,00
AGUA 5	2.559.029,00	2.610.585,00	2.530.908,00	7.700.522,00
AGUA 6	2.010.666,00	2.024.726,00	2.029.414,00	6.064.806,00
AGUA 7	2.873.049,00	3.051.150,00	3.041.776,00	8.965.975,00


	DIRECCION DE CONTROL INTERNO EVALUACION INFORME AUSTERIDAD Y EFICIENCIA EN EL GASTO PUBLICO SEGUNDO TRIMESTRE 2023	Código:
		Version No.:

AGUA 8	3.876.038,00	3.618.261,00	3.519.837,00	11.014.136,00
AGUA 9	2.596.524,00	2.807.433,00	2.971.472,00	8.375.429,00
AGUA 10	2.938.665,00	2.919.918,00	2.868.362,00	8.726.945,00
CORPORATIVOS AGUAS	2.343.433,00	2.418.424,00	2.348.120,00	7.109.977,00
AGUA 1-BRUT	899.878,00	984.242,00	979.555,00	2.863.675,00
BUGA	703.030,00	693.656,00	703.030,00	2.099.716,00
TOTAL	38.132.347,00	38.652.589,00	38.385.436,00	115.170.372,00

Se presenta mayor valor pagado por estos conceptos en oficina principal y AGUA 8

El rubro **PRIMA DE SALUBRIDAD** refleja variación negativa del 6.71% representada en \$488.204 comparado segundo trimestre del año 2023 con el mismo trimestre de la vigencia 2022.

DESCRIPCION	ABRIL	MAYO	JUNIO	TOTAL
CALI				-
AGUA 1				-
AGUA 2				-
AGUA 3				-
AGUA 4	117.289,00	58.644,00		175.933,00
AGUA 5				-
AGUA 6				-
AGUA 7	166.912,00	270.668,00	270.668,00	708.248,00
AGUA 8	270.668,00	342.846,00	293.224,00	906.738,00
AGUA 9	500.735,00	1.218.003,00	807.493,00	2.526.231,00
AGUA 10				-
CORPORATIVOS AGUAS	1.114.250,00	1.218.006,00	1.118.761,00	3.451.017,00
AGUA 1-BRUT				-
BUGA				-
TOTAL	2.169.854,00	3.108.167,00	2.490.146,00	7.768.167,00

	DIRECCION DE CONTROL INTERNO EVALUACION INFORME AUSTERIDAD Y EFICIENCIA EN EL GASTO PUBLICO SEGUNDO TRIMESTRE 2023	Código:
		Version No.:

Se presenta mayor valor pagado por estos conceptos en Corporativos AGUAS y AGUA 9

El rubro **RECARGO NOCTURNO 0.35** refleja variación negativa del 13.59% representada en \$8.589.579 comparado segundo trimestre del año 2023 con el mismo trimestre de la vigencia 2022.

DESCRIPCION	ABRIL	MAYO	JUNIO	TOTAL
CALI				-
AGUA 1	2.933.349,00	2.763.846,00	3.073.920,00	8.771.115,00
AGUA 2	1.681.909,00	1.612.328,00	2.264.279,00	5.558.516,00
AGUA 3	5.384.899,00	2.867.995,00	2.943.835,00	11.196.729,00
AGUA 4	3.361.977,00	3.608.321,00	4.419.418,00	11.389.716,00
AGUA 5	2.242.119,00	1.930.425,00	2.527.001,00	6.699.545,00
AGUA 6	1.127.882,00	1.106.098,00	1.292.132,00	3.526.112,00
AGUA 7	863.174,00	842.636,00	993.320,00	2.699.130,00
AGUA 8	3.324.608,00	2.759.344,00	4.309.249,00	10.393.201,00
AGUA 9	1.509.371,00	1.459.048,00	1.563.938,00	4.532.357,00
AGUA 10	1.766.657,00	1.392.969,00	2.122.401,00	5.282.027,00
CORPORATIVOS AGUAS			6.859,00	6.859,00
AGUA 1-BRUT	522.819,00	599.862,00	606.503,00	1.729.184,00
BUGA				-
TOTAL	24.718.764,00	20.942.872,00	26.122.855,00	71.784.491,00

Se presenta mayor valor pagado por estos conceptos en AGUA 4, AGUA 3 y AGUA 8.

El rubro **RECARGO NOCTURNO REEMPLAZO 0.35** refleja variación negativa del 101.41% representada en \$3.756.046 comparado segundo trimestre del año 2023 con el mismo trimestre de la vigencia 2022.



DIRECCION DE CONTROL INTERNO
EVALUACION
INFORME AUSTERIDAD Y EFICIENCIA EN EL
GASTO
PUBLICO SEGUNDO TRIMESTRE 2023

Código:


Version No.:

DESCRIPCION	ABRIL	MAYO	JUNIO	TOTAL
CALI				-
AGUA 1	457.466,00	283.193,00	502.481,00	1.243.140,00
AGUA 2	309.792,00	174.273,00	421.362,00	905.427,00
AGUA 3	609.955,00		841.257,00	1.451.212,00
AGUA 4	700.721,00	370.329,00	240.392,00	1.311.442,00
AGUA 5	203.318,00	145.227,00	230.920,00	579.465,00
AGUA 6	196.057,00		31.133,00	227.190,00
AGUA 7			-	-
AGUA 8	326.762,00	849.580,00	95.323,00	1.271.665,00
AGUA 9			461.694,00	461.694,00
AGUA 10			-	-
CORPORATIVOS AGUAS			-	-
AGUA 1-BRUT			8.666,00	8.666,00
BUGA			-	-
TOTAL	2.804.071,00	1.822.602,00	2.833.228,00	7.459.901,00

Se presenta mayor valor pagado por estos conceptos en AGUA 3, AGUA 4, AGUA 8 y AGUA 1.

El rubro **BONIFICACION POR RECREACION** refleja variación negativa del 4.55% representada en \$451.995 comparado segundo trimestre del año 2023 con el mismo trimestre de la vigencia 2022.

DÉSCRIPCION	ABRIL	MAYO	JUNIO	TOTAL
CALI	1.070.924,00	688.387,00	2.854.943,00	4.614.254,00
AGUA 1	196.706,00		33.393,00	230.099,00
AGUA 2			161.917,00	161.917,00
AGUA 3		116.428,00	195.319,00	311.747,00
AGUA 4	388.349,00	116.428,00	32.603,00	537.380,00
AGUA 5			189.377,00	189.377,00
AGUA 6		150.135,00	141.004,00	291.139,00


	DIRECCION DE CONTROL INTERNO EVALUACION INFORME AUSTERIDAD Y EFICIENCIA EN EL GASTO PUBLICO SEGUNDO TRIMESTRE 2023	Código:
		Version No.:

AGUA 7	363.501,00		42.833,00	406.334,00
AGUA 8	232.856,00	416.698,00	226.221,00	875.775,00
AGUA 9	347.001,00		463.370,00	810.371,00
AGUA 10			27.944,00	27.944,00
CORPORATIVOS AGUAS	529.475,00	363.501,00	721.966,00	1.614.942,00
AGUA 1-BRUT			320.167,00	320.167,00
BUGA			-	-
TOTAL	3.128.812,00	1.851.577,00	5.411.057,00	10.391.446,00

Se presenta mayor valor pagado por estos conceptos en Oficina Cali y Corporativos AGUAS

El rubro **PRIMA DE VACACIONES** refleja variación negativa del 010% representada en \$197.031,00 comparado segundo trimestre del año 2023 con el mismo trimestre de la vigencia 2022.

DESCRIPCION	ABRIL	MAYO	JUNIO	TOTAL
CALI	16.389.855,00	17.800.477,00	48.148.108,00	82.338.440,00
AGUA 1	3.232.213,00	-	647.557,00	3.879.770,00
AGUA 2	-	-	3.815.483,00	3.815.483,00
AGUA 3	-	1.933.772,00	4.531.754,00	6.465.526,00
AGUA 4	8.227.256,00	2.747.138,00	627.536,00	11.601.930,00
AGUA 5	-	-	3.977.433,00	3.977.433,00
AGUA 6	-	3.302.616,00	3.307.474,00	6.610.090,00
AGUA 7	7.700.117,00	-	852.171,00	8.552.288,00
AGUA 8	4.452.897,00	9.288.114,00	4.710.690,00	18.451.701,00
AGUA 9	-	-	9.975.497,00	9.975.497,00
AGUA 10	-	-	459.346,00	459.346,00
CORPORATIVOS AGUAS	10.349.145,00	5.776.390,00	15.062.112,00	31.187.647,00
AGUA 1-BRUT	-	-	8.068.818,00	8.068.818,00
BUGA	-	-	-	-

	DIRECCION DE CONTROL INTERNO EVALUACION INFORME AUSTERIDAD Y EFICIENCIA EN EL GASTO PUBLICO SEGUNDO TRIMESTRE 2023	Código:
		Version No.:

TOTAL	50.351.483,00	40.848.507,00	104.183.979,00	195.383.969,00
-------	---------------	---------------	----------------	----------------


Se presenta mayor valor pagado por estos conceptos en Oficina Cali, Corporativo AGUAS, AGUA 8 y AGUA 4

El rubro **PRIMA DE ANTIGUEDAD** refleja variación negativa del 3,80% representada en \$8.884.702,00 comparado segundo trimestre del año 2023 con el mismo trimestre de la vigencia 2022.

DESCRIPCION	ABRIL	MAYO	JUNIO	TOTAL
CALI	23.405.181,00	24.009.097,00	51.538.654,00	98.952.932,00
AGUA 1	3.753.378,00		851.172,00	4.604.550,00
AGUA 2			5.505.192,00	5.505.192,00
AGUA 3		2.212.124,00	6.208.910,00	8.421.034,00
AGUA 4	10.369.398,00	3.120.574,00	822.701,00	14.312.673,00
AGUA 5			4.814.767,00	4.814.767,00
AGUA 6		3.903.513,00	4.651.643,00	8.555.156,00
AGUA 7	9.087.535,00		1.129.654,00	10.217.189,00
AGUA 8	5.122.814,00	12.421.314,00	6.238.824,00	23.782.952,00
AGUA 9			12.002.206,00	12.002.206,00
AGUA 10			536.209,00	536.209,00
CORPORATIVOS AGUAS	13.537.282,00	6.906.527,00	20.361.731,00	40.805.540,00
AGUA 1-BRUT			10.106.445,00	10.106.445,00
BUGA				-
TOTAL	65.275.588,00	52.573.149,00	124.768.108,00	242.616.845,00

Se presenta mayor valor pagado por estos conceptos en oficina Cali, Corporativos AGUAS, AGUA 8 y AGUA 4

El rubro **PRIMA EXTRALEGAL** refleja variación negativa del 13,84% representada en \$109.067.845,00 comparado segundo trimestre del año 2023 con el mismo trimestre de la vigencia 2022.


	DIRECCION DE CONTROL INTERNO EVALUACION INFORME AUSTERIDAD Y EFICIENCIA EN EL GASTO PUBLICO SEGUNDO TRIMESTRE 2023		Código:
			Version No.:

DESCRIPCION	ABRIL	MAYO	JUNIO	TOTAL
CALI	-		231.184.006,00	231.184.006,00
AGUA 1	912.233,00		57.546.830,00	58.459.063,00
AGUA 2			47.798.699,00	47.798.699,00
AGUA 3			58.428.926,00	58.428.926,00
AGUA 4			63.388.170,00	63.388.170,00
AGUA 5			48.595.286,00	48.595.286,00
AGUA 6			39.804.594,00	39.804.594,00
AGUA 7			62.522.266,00	62.522.266,00
AGUA 8			73.357.992,00	73.357.992,00
AGUA 9	735.233,00		59.712.788,00	60.448.021,00
AGUA 10			57.474.539,00	57.474.539,00
CORPORATIVOS AGUAS			58.855.840,00	58.855.840,00
AGUA 1-BRUT			23.806.661,00	23.806.661,00
BUGA			13.022.458,00	13.022.458,00
TOTAL	1.647.466,00	-	895.499.055,00	897.146.521,00

Se presenta mayor valor pagado por estos conceptos en Oficina Principal, AGUA 8 y AGUA 4.

El rubro **PRIMA LEGAL DE DICIEMBRE** refleja variación negativa del 100% representada en \$5.633,00 comparado segundo trimestre del año 2023 con el mismo trimestre de la vigencia 2022.

DESCRIPCION	ABRIL	MAYO	JUNIO	TOTAL
CALI				-
AGUA 1	5.633,00			5.633,00
AGUA 2				-
AGUA 3				-
AGUA 4				-
AGUA 5				-
AGUA 6				-
AGUA 7				-
AGUA 8				-
AGUA 9				-

	DIRECCION DE CONTROL INTERNO EVALUACION INFORME AUSTERIDAD Y EFICIENCIA EN EL GASTO PUBLICO SEGUNDO TRIMESTRE 2023		Código:
			Version No.:

AGUA 10				-
CORPORATIVOS AGUAS				-
AGUA 1-BRUT				-
BUGA				-
TOTAL	5.633,00	-	-	5.633,00

Se presenta mayor valor pagado por estos conceptos en AGUA 1.


El rubro **PRIMA DE NAVIDAD** refleja variación negativa del 100% representada en \$1.663.696,00 comparado segundo trimestre del año 2023 con el mismo trimestre de la vigencia 2022.

DESCRIPCION	ABRIL	MAYO	JUNIO	TOTAL
CALI	1.663.696,00			1.663.696,00
AGUA 1				-
AGUA 2				-
AGUA 3				-
AGUA 4				-
AGUA 5				-
AGUA 6				-
AGUA 7				-
AGUA 8				-
AGUA 9				-
AGUA 10				-
CORPORATIVOS AGUAS				-
AGUA 1-BRUT				-
BUGA				-
TOTAL	1.663.696,00	-	-	1.663.696,00

Se presenta mayor valor pagado por estos conceptos en Oficina Principal.

El rubro **RECALCULO PRIMA EXTRALEGAL DICIEMBRE** refleja variación negativa del 100% representada en \$3.702,00 comparado segundo trimestre del año 2023 con el mismo trimestre de la vigencia 2022.

DESCRIPCION	ABRIL	MAYO	JUNIO	TOTAL
CALI				-

	DIRECCION DE CONTROL INTERNO EVALUACION INFORME AUSTERIDAD Y EFICIENCIA EN EL GASTO PUBLICO SEGUNDO TRIMESTRE 2023			Código:
				Version No.:

AGUA 1	3.702,00			3.702,00
AGUA 2				-
AGUA 3				-
AGUA 4				-
AGUA 5				-
AGUA 6				-
AGUA 7				-
AGUA 8				-
AGUA 9				-
AGUA 10				-
CORPORATIVOS AGUAS				-
AGUA 1-BRUT				-
BUGA				-
TOTAL	3.702,00	-	-	3.702,00


Se presenta mayor valor pagado por estos conceptos en AGUA 1.

HORAS EXTRAS

Con respecto a las **Horas Extras** se observa una variación negativa del 15.20% representada en \$60.099.709,00, Comparado segundo trimestre del año 2023 con el mismo trimestre de la vigencia 2022.

La empresa ha tenido como política pagar horas extras al personal que labora en la parte operativa ya que esta prioridad va directamente a la prestación del servicio a los usuarios, objeto esencial de la entidad.

DESCRIPCION	AÑO 2022	AÑO 2023	DIFERENCIA	%
HORA EXTRA DIURNA 1.25%	70.792.989,00	67.996.012,00	(2.796.977,00)	-3,95%
HORA EXTRA DIURNA - REEMPLAZO 1.25%	6.916.655,00	6.712.874,00	(203.781,00)	-2,95%
HORA EXTRA NOCTURNA 1.75%	70.289.459,00	64.571.251,00	(5.718.208,00)	-8,14%
HORA EXTRA NOCTURNA REEMPLAZO 1.75%	10.718.971,00	11.239.168,00	520.197,00	4,85%
HORA DOMIN/FESTI. DIURNA 2.25%	55.874.535,00	70.201.426,00	14.326.891,00	25,64%
HORA DOMIN/FESTI. DIURNA - REEMPLAZO 2.25%	4.539.710,00	11.782.708,00	7.242.998,00	159,55%
HORA 2.00% EXT DIURNA DOM/FEST/NO COMPEN	117.236.167,00	161.658.999,00	44.422.832,00	37,89%

	DIRECCION DE CONTROL INTERNO EVALUACION INFORME AUSTERIDAD Y EFICIENCIA EN EL GASTO PUBLICO SEGUNDO TRIMESTRE 2023	Código:
		Version No.:


HORA EXTRA DIURNA DOM/FEST/NO COMPENSADA	6.889.799,00	14.920.022,00	8.030.223,00	116,55%
HORA 2.75% EXTRA DOMINIC/FESTIVA NOCTURNA	41.550.471,00	31.057.049,00	(10.493.422,00)	-25,25%
HORA EXTRA DOM/FEST. NOCTUR. REEMPLAZ 2.7	2.968.421,00	4.754.798,00	1.786.377,00	60,18%
HORA 1.00% DOMIN/FESTIV. COMPENSADA	7.079.015,00	9.430.567,00	2.351.552,00	33,22%
HORA DOM/FEST COMPENS. - REEMPLAZ. 1.00%	513.709,00	1.144.736,00	631.027,00	122,84%
SUB TOTAL	395.369.901,00	455.469.610,00	60.099.709,00	15,20%

Los conceptos que presentan un incremento negativo son:

HORA EXTRA NOCTURNA REEMPLAZO 1.75%

Tuvieron una variación negativa del 4.85% representada en \$520.197,00 comparado segundo trimestre del año 2023 con el mismo trimestre de la vigencia 2022.

DESCRIPCION	ABRIL	MAYO	JUNIO	TOTAL
CALI				-
AGUA 1	426.946,00	574.736,00	594.827,00	1.596.509,00
AGUA 2	328.421,00	82.105,00	297.849,00	708.375,00
AGUA 3	147.789,00		168.839,00	316.628,00
AGUA 4	824.218,00	543.860,00	434.787,00	1.802.865,00
AGUA 5			89.613,00	89.613,00
AGUA 6	108.920,00		4.815,00	113.735,00
AGUA 7	492.630,00	919.579,00	467.504,00	1.879.713,00
AGUA 8			6.419,00	6.419,00
AGUA 9	1.240.001,00	1.083.640,00	1.390.458,00	3.714.099,00
AGUA 10	131.368,00	509.052,00	370.792,00	1.011.212,00
CORPORATIVOS AGUAS				-
AGUA 1-BRUT				-
BUGA				-
TOTAL	3.700.293,00	3.712.972,00	3.825.903,00	11.239.168,00

	DIRECCION DE CONTROL INTERNO EVALUACION INFORME AUSTERIDAD Y EFICIENCIA EN EL GASTO PUBLICO SEGUNDO TRIMESTRE 2023	Código:
		Version No.:

Se presenta mayor valor pagado por estos conceptos en AGUA 9, AGUA 7 y AGUA 4

HORA DOM/FEST/DIURNA 2.25%


Tuvieron una variación negativa del 25.64% representada en \$14.326.891 comparado segundo trimestre del año 2023 con el mismo trimestre de la vigencia 2022.

DESCRIPCION	ABRIL	MAYO	JUNIO	TOTAL
CALI				-
AGUA 1	1.561.212,00	3.033.767,00	2.305.362,00	6.900.341,00
AGUA 2	991.299,00	1.993.353,00	1.555.513,00	4.540.165,00
AGUA 3	2.978.801,00	2.425.261,00	1.844.236,00	7.248.298,00
AGUA 4	1.022.025,00	1.825.534,00	1.755.862,00	4.603.421,00
AGUA 5	425.494,00	1.813.192,00	1.219.133,00	3.457.819,00
AGUA 6	497.456,00	1.176.286,00	587.467,00	2.261.209,00
AGUA 7	2.155.061,00	3.829.542,00	2.638.747,00	8.623.350,00
AGUA 8	2.312.638,00	4.794.813,00	4.121.688,00	11.229.139,00
AGUA 9	1.505.991,00	2.127.637,00	1.353.290,00	4.986.918,00
AGUA 10	2.281.298,00	3.659.985,00	381.524,00	6.322.807,00
CORPORATIVOS AGUAS	477.078,00	4.309.057,00	2.479.449,00	7.265.584,00
AGUA 1-BRUT	731.617,00	318.247,00	254.447,00	1.304.311,00
BUGA	506.706,00	422.255,00	529.103,00	1.458.064,00
TOTAL	17.446.676,00	31.728.929,00	21.025.821,00	70.201.426,00

Se presenta mayor valor pagado por estos conceptos en AGUA 8, Corporativo AGUAS y AGUA 3.

HORA DOM/FEST/DIURNA – REEMPLAZO 2.25%

Tuvieron una variación negativa del 159.55% representada en \$7.242.998 comparado segundo trimestre del año 2023 con el mismo trimestre de la vigencia 2022.

	DIRECCION DE CONTROL INTERNO EVALUACION INFORME AUSTERIDAD Y EFICIENCIA EN EL GASTO PUBLICO SEGUNDO TRIMESTRE 2023	Código:
		Version No.:


DESCRIPCION	ABRIL	MAYO	JUNIO	TOTAL
CALI				-
AGUA 1	346.713,00	726.743,00	814.568,00	1.888.024,00
AGUA 2	190.847,00	93.360,00	105.743,00	389.950,00
AGUA 3	220.037,00		17.589,00	237.626,00
AGUA 4	545.637,00	1.338.246,00	1.445.493,00	3.329.376,00
AGUA 5			6.538,00	6.538,00
AGUA 6			8.260,00	8.260,00
AGUA 7	886.736,00	422.256,00	495.051,00	1.804.043,00
AGUA 8	93.360,00	583.503,00	637.156,00	1.314.019,00
AGUA 9		1.222.487,00	1.280.264,00	2.502.751,00
AGUA 10		147.789,00	154.332,00	302.121,00
CORPORATIVOS AGUAS			-	-
AGUA 1-BRUT			-	-
BUGA			-	-
TOTAL	2.283.330,00	4.534.384,00	4.964.994,00	11.782.708,00

Se presenta mayor valor pagado por este concepto en AGUA 4, AGUA 9 y AGUA 1

HORA 2.00% EXT DIURNA DOMIN/FESTIV/NO COMPENSADA

Tuvieron una variación negativa del 37.89% representada en \$44.422.832 comparado segundo trimestre del año 2023 con el mismo trimestre de la vigencia 2022.

DESCRIPCION	ABRIL	MAYO	JUNIO	TOTAL
CALI				-
AGUA 1	4.544.426,00	6.147.800,00	5.818.509,00	16.510.735,00
AGUA 2	2.179.004,00	3.176.825,00	3.565.671,00	8.921.500,00
AGUA 3	9.852.596,00	7.836.336,00	7.445.503,00	25.134.435,00
AGUA 4	5.853.624,00	8.803.351,00	9.202.257,00	23.859.232,00

	DIRECCION DE CONTROL INTERNO EVALUACION INFORME AUSTERIDAD Y EFICIENCIA EN EL GASTO PUBLICO SEGUNDO TRIMESTRE 2023	Código:
		Version No.:


AGUA 5	5.035.861,00	6.695.026,00	6.531.932,00	18.262.819,00
AGUA 6	697.951,00	1.192.154,00	1.446.634,00	3.336.739,00
AGUA 7	2.502.903,00	4.541.323,00	4.325.280,00	11.369.506,00
AGUA 8	6.468.320,00	9.463.779,00	10.448.805,00	26.380.904,00
AGUA 9	1.412.974,00	2.788.172,00	2.639.384,00	6.840.530,00
AGUA 10	3.463.138,00	5.358.194,00	7.194.171,00	16.015.503,00
CORPORATIVOS AGUAS	731.044,00	150.135,00	581.092,00	1.462.271,00
AGUA 1-BRUT	829.870,00	1.327.793,00	1.045.093,00	3.202.756,00
BUGA		300.270,00	61.799,00	362.069,00
TOTAL	43.571.711,00	57.781.158,00	60.306.130,00	161.658.999,00

Se presenta mayor valor pagado por estos conceptos en AGUA 8, AGUA 3, AGUA 4

HORA EXT DIURNA DOMIN/FESTIV/NO COMPENSADA

Tuvieron una variación negativa del 116.55% representada en \$8.030.223 comparado segundo trimestre del año 2023 con el mismo trimestre de la vigencia 2022.

DESCRIPCION	ABRIL	MAYO	JUNIO	TOTAL
CALI				-
AGUA 1	663.896,00	663.896,00	812.454,00	2.140.246,00
AGUA 2	339.284,00	165.974,00	541.939,00	1.047.197,00
AGUA 3	761.691,00		1.610.161,00	2.371.852,00
AGUA 4	1.203.313,00	1.120.325,00	869.307,00	3.192.945,00
AGUA 5	663.896,00	1.058.085,00	784.026,00	2.506.007,00
AGUA 6			27.510,00	27.510,00
AGUA 7			-	-
AGUA 8	290.455,00	1.784.221,00	148.555,00	2.223.231,00
AGUA 9	152.702,00	305.405,00	930.918,00	1.389.025,00
AGUA 10			-	-

	DIRECCION DE CONTROL INTERNO EVALUACION INFORME AUSTERIDAD Y EFICIENCIA EN EL GASTO PUBLICO SEGUNDO TRIMESTRE 2023	Código:
		Version No.:

CORPORATIVOS AGUAS			-	-
AGUA 1-BRUT			22.009,00	22.009,00
BUGA			-	-
TOTAL	4.075.237,00	5.097.906,00	5.746.879,00	14.920.022,00

Se presenta mayor valor pagado por estos conceptos en AGUA 3, AGUA 4 y AGUA 5

HORA EXTRA DOMIN/FESTIV/NOCTUR. REEMPLA 2.7


Tuvieron una variación negativa del 60.18% representada en \$1.786.377 comparado segundo trimestre del año 2023 con el mismo trimestre de la vigencia 2022.

DESCRIPCION	ABRIL	MAYO	JUNIO	TOTAL
CALI				-
AGUA 1		51.609,00		51.609,00
AGUA 2	349.887,00	342.322,00	536.178,00	1.228.387,00
AGUA 3	285.268,00		119.151,00	404.419,00
AGUA 4			119.151,00	119.151,00
AGUA 5	228.214,00	228.214,00	238.302,00	694.730,00
AGUA 6	513.482,00			513.482,00
AGUA 7	154.827,00	51.609,00		206.436,00
AGUA 8				-
AGUA 9	464.481,00	1.072.103,00		1.536.584,00
AGUA 10				-
CORPORATIVOS AGUAS				-
AGUA 1-BRUT				-
BUGA				-
TOTAL	1.996.159,00	1.745.857,00	1.012.782,00	4.754.798,00

Se presenta mayor valor pagado por estos conceptos en AGUA 9, AGUA 2 y AGUA 5

HORA 1.00% DOMIN/FESTIV. COMPENSADA

Tuvieron una variación negativa del 33.22% representada en \$2.351.552 comparado segundo trimestre del año 2023 con el mismo trimestre de la vigencia 2022.

	DIRECCION DE CONTROL INTERNO EVALUACION INFORME AUSTERIDAD Y EFICIENCIA EN EL GASTO PUBLICO SEGUNDO TRIMESTRE 2023	Código:
		Version No.:


DESCRIPCION	ABRIL	MAYO	JUNIO	TOTAL
CALI				-
AGUA 1			177.835,00	177.835,00
AGUA 2	338.755,00	567.583,00	498.845,00	1.405.183,00
AGUA 3	58.214,00	356.252,00	178.105,00	592.571,00
AGUA 4	101.874,00	248.962,00	715.225,00	1.066.061,00
AGUA 5			5.790,00	5.790,00
AGUA 6	384.276,00	384.276,00	415.699,00	1.184.251,00
AGUA 7			-	-
AGUA 8	326.062,00	467.262,00	304.262,00	1.097.586,00
AGUA 9	375.608,00	460.763,00	608.217,00	1.444.588,00
AGUA 10			11.199,00	11.199,00
CORPORATIVOS AGUAS	150.136,00	865.341,00	806.659,00	1.822.136,00
AGUA 1-BRUT			129.983,00	129.983,00
BUGA	150.135,00	84.451,00	258.798,00	493.384,00
TOTAL	1.885.060,00	3.434.890,00	4.110.617,00	9.430.567,00

Se presenta mayor valor pagado por estos conceptos en Corporativos AGUAS, AGUA 9 y AGUA 2

HORA DOM/FEST COMPENS. - REEMPLAZ. 1.00%

Tuvieron una variación negativa del 122.84% representada en \$631.027 comparado primer trimestre del año 2023 con el mismo trimestre de la vigencia 2022.

DESCRIPCION	ABRIL	MAYO	JUNIO	TOTAL
CALI				-
AGUA 1				-
AGUA 2			2.751,00	2.751,00
AGUA 3			128.329,00	128.329,00
AGUA 4			2.751,00	2.751,00
AGUA 5			-	-
AGUA 6			-	-
AGUA 7			-	-

	DIRECCION DE CONTROL INTERNO EVALUACION INFORME AUSTERIDAD Y EFICIENCIA EN EL GASTO PUBLICO SEGUNDO TRIMESTRE 2023	Código:
		Version No.:

AGUA 8	186.721,00		20.174,00	206.895,00
AGUA 9	305.405,00	305.405,00	193.200,00	804.010,00
AGUA 10				-
CORPORATIVOS AGUAS				-
AGUA 1-BRUT				-
BUGA				-
TOTAL	492.126,00	305.405,00	347.205,00	1.144.736,00

Se presenta mayor valor pagado por estos conceptos en AGUA 9, AGUA 8 y AGUA 3.

HONORARIOS – SERVICIOS TECNICOS

La entidad tiene como política contratar personal de nivel Profesional (Honorarios) y de nivel Técnico


	AÑO 2022	AÑO 2023	DIFERENCIA	%
DESCRIPCION				
HONORARIOS	16.688.741,00	534.982.150,00	518.293.409,00	3.105,65
SERVICIOS TÉCNICOS	219.721.600,00	342.347.200,00	122.625.600,00	55,81
SUB TOTAL	236.410.341,00	877.329.350,00	640.919.009,00	271,10

El rubro **Honorarios y Servicios Técnicos** refleja a nivel general una variación negativa del 271.10% representada en \$640.919.009 comparado segundo trimestre del año 2023 con el mismo trimestre de la vigencia 2022.

HONORARIOS

El rubro de **Honorarios** refleja variación negativa del 3.105.65% representada en \$518.293.409 comparado segundo trimestre del año 2023 con el mismo trimestre de la vigencia 2022.

FECHA	TERCERO	OBJETO	VALOR
03/04/2023	CABRERA BEDOYA Y ASOCIADOS S.A. C&B ASOCIADOS	PRESTACIÓN DE SERVICIOS PROFESIONALES PARA EL ACOMPAÑAMIENTO FINANCIERO A LA SOCIEDAD DE ACUEDUCTOS Y ALCANTARILLADOS DEL VALLE DEL CAUCA S.A. E.S.P – ACUAVALLE S.A. E.S.P. EN LA VIGENCIA 2023	320.000.000,00


	DIRECCION DE CONTROL INTERNO EVALUACION INFORME AUSTERIDAD Y EFICIENCIA EN EL GASTO PUBLICO SEGUNDO TRIMESTRE 2023	Código:
		Version No.:

28/06/2023	ALVARO ENRIQUE BETANCUR MARTINEZ	PRESTACIÓN DE SERVICIOS PROFESIONALES DE ASESORÍA, ACOMPAÑAMIENTO, DEFENSA EXTRAJUDICIAL Y DEFENSA JUDICIAL EN LOS ASUNTOS PENALES EN LOS QUE SEA PARTE ACUAVALLE S.A. E.S.P.	60.000.000,00
12/04/2023	BKF INTERNATIONAL S.A	PRESTACIÓN DE SERVICIOS PROFESIONALES DE REVISORIA FISCAL, LA CUAL DEBERÁ DESARROLLARSE BAJO UN ENFOQUE DE DE AUDITORIA INTEGRAL, QUE COMPRENDA: AUDITORIA FINANCIERA, AUDITORIA TRIBUTARIA, AUDITORIA DE SISTEMAS, AUDITORIA DE GESTIÓN Y AUDITORIA DE CONTROL INTERNO, DE CONFORMIDAD CON LO ESTABLECIDO EN EL ARTICULO 207 DEL CÓDIGO DE COMERCIO Y LAS NORMAS VIGENTES SOBRE REVISORIA FISCAL.	146.982.150,00
03/05/2023	ASESORIAS VEGA MARTINEZ S.A.S.	"ACTUALIZACIÓN DE AVALÚO COMERCIAL DE UN (01) PREDIO PARA LA AMPLIACIÓN DEL ACUEDUCTO DEL MUNICIPIO DE JAMUNDI - VALLE DEL CAUCA".	8.000.000,00
TOTAL			534.982.150,00

SERVICIOS TECNICOS

El rubro de **Servicios Técnicos** refleja variación negativa del 55.81% representada en \$122.625.600 comparado segundo trimestre del año 2023 con el mismo trimestre de la vigencia 2022.

FECHA	TERCERO	OBJETO	VÁLOR
15/05/2023	LUIS MARIO DUQUE	"PRESTACIÓN DE SERVICIOS DE APOYO PROFESIONAL DE ABOGADO BRINDANDO ACOMPAÑAMIENTO A ACUAVALLE, ESPECÍFICAMENTE A LA SUBGERENCIA OPERATIVA, EN LOS PROCESOS Y/O ACTUACIONES ADMINISTRATIVAS SANCIONATORIAS VIGENTES EN CONTRA DE LA EMPRESA POR PARTE DE LA CORPORACIÓN AUTÓNOMA DEL VALLE DEL CAUCA - CVC"	63.347.200,00

	DIRECCION DE CONTROL INTERNO EVALUACION INFORME AUSTERIDAD Y EFICIENCIA EN EL GASTO PUBLICO SEGUNDO TRIMESTRE 2023	Código:
		Version No.:

27/06/2023	SUNTIC S.A.S	PRESTACION DE SERVICIOS PARA LA ORGANIZACIÓN TECNICA DE ARCHIVO Y DIGITALIZACIÓN DOCUMENTAL DE EXPEDIENTES DE HISTORIA LABORAL PERSONAL ACTIVOS, PENSIONADOS Y RETIRADOS DEL ARCHIVO PROPIEDAD DE ACUAVALLE S.A. E.S.P	200.000.000,00
27/06/2023	COMUNICACIONES DIEZ DE MARZO SAS	REALIZACIÓN ENCUESTAS DE PERCEPCIÓN INSTITUCIONAL Y MEJORAR LOS CANALES DE COMUNICACIÓN DE ACUAVALLE S.A. E.S.P.	79.000.000,00
TOTAL			342.347.200,00

SERVICIO PERSONAL SUPERNUMERARIO:


	AÑO 2022	AÑO 2023	DIFERENCIA	%
SERVICIO PERSONAL INDIRECTO				
SUELDO PERSONAL SUPERNUMERARIOS	543.792.988,00	0	543.792.988,00	100
SUB TOTAL	543.792.988,00		543.792.988,00	100

Presenta variación positiva del 100% representada en \$543.792.988 comparado segundo trimestre del año 2023 con el mismo trimestre de la vigencia 2022.

Durante esta vigencia Acuavalle S.A.E.S.P., el 28 de febrero de 2023 firmó el contrato N°.017-23 con la firma Asociación Sindical de Trabajadores de Colombia y la Salud – ASSTRACUD por \$3.141.944.963 con el objeto de "Prestar servicios de apoyo en los procesos y subprocesos administrativos y operativos para el desarrollo de actividades requeridas por Acuavalle S.A.E.SP., previa solicitud y según las necesidades de la entidad

VIATICOS

	AÑO 2022	AÑO 2023	DIFERENCIA	%
DESCRIPCION				
VIATICOS	323.408.967,00	394.987.957,00	71.578.990,00	22.13
SUB TOTAL	323.408.967,00	394.987.957,00	71.578.990,00	22.13


	DIRECCION DE CONTROL INTERNO EVALUACION INFORME AUSTERIDAD Y EFICIENCIA EN EL GASTO PUBLICO SEGUNDO TRIMESTRE 2023	Código:
		Version No.:

El rubro de Viáticos tiene una variación negativa del 22.13% representada en \$71.578.990 comparado segundo trimestre del año 2023 con el mismo trimestre de la vigencia 2022.

DESCRIPCION AGUA	VIATICOS SENCILLOS DENTRO DEL DPTO	VIATICO SENCILLO DENTRO DEL DPTO - REEMPLAZO	VIATICOS PERNOCTADO DENTRO DEL DEPARTAMENTO	VIATICO PERNOCTADO DENTRO DEL DPTO - REEMPLAZO	VIATICO SENCILLO FUERA DEL DPTO	VIATICO PERNOCTADO FUERA DEL DPTO_1091	TOTAL
CALI	40.351.528,00	5.074.009,00	5.275.522,00		1.175.094,00	622.086,00	52.498.239,00
AGUA 1	10.387.021,00	6.738.914,00	-	206.464,00	-	-	17.332.399,00
AGUA 2	15.169.108,00	1.971.456,00	5.574.528,00	1.504.158,00	-	-	24.219.250,00
AGUA 3	14.352.540,00	1.251.080,00	-	3.819.584,00	-	-	19.423.204,00
AGUA 4	11.932.891,00	7.122.056,00	1.116.487,00	8.737.785,00	-	-	28.909.219,00
AGUA 5	9.277.292,00	147.456,00	3.214.780,00	4.645.440,00	-	-	17.284.968,00
AGUA 6	7.735.326,00	6.902.804,00	6.786.743,00	8.783.757,00	-	1.866.258,00	32.074.888,00
AGUA 7	8.583.494,00	4.276.224,00	5.884.224,00	-	-	-	18.743.942,00
AGUA 8	7.673.898,00	9.459.010,00	825.856,00	5.677.574,00	-	-	23.636.338,00
AGUA 9	8.171.308,00	14.309.688,00	9.159.809,00	21.348.464,00	-	-	52.989.269,00
AGUA 10	8.787.896,00	5.971.968,00	597.231,00	103.232,00	-	-	15.460.327,00
CORPORATIVOS AGUAS	38.166.919,00	2.355.622,00	19.201.152,00	6.503.616,00	-	-	66.227.309,00
AGUA 1-BRUT	13.473.848,00	3.571.262,00	412.928,00	-	119.874,00	1.678.180,00	19.256.092,00
BUGA	5.160.960,00	-	309.696,00	-	-	-	5.470.656,00
TOTAL	199.224.029,00	69:151.549,00	58.358.956,00	61.330.074,00	1.294.968,00	4.166.524,00	394.987.957,00

TRANSPORTE:

El rubro de Transporte tiene una variación negativa del 17.54% representada en \$29.492.902 comparado segundo trimestre del año 2023 con el mismo trimestre de la vigencia 2022.


	DIRECCION DE CONTROL INTERNO EVALUACION INFORME AUSTERIDAD Y EFICIENCIA EN EL GASTO PUBLICO SEGUNDO TRIMESTRE 2023	Código:
		Version No.:

DESCRIPCION	AÑO 2022	AÑO 2023	DIFERENCIA	%
KILOMETRAJE	121.038.455,00	120.974.368,00	-64.087,00	-0,05
TRANSPORTE URBANO E INTER-M/PAL	34.637.008,00	55.245.900,00	20.608.892,00	59,50
PEAJES	11.800.000,00	15.143.700,00	3.343.700,00	28,34
TIQUETES AEREOS	659.638,00	6.264.035,00	5.604.397,00	849,62
SUB TOTAL	168.135.101,00	197.628.003,00	29.492.902,00	17,54

El rubro de Kilometraje tiene una variación positiva del 0.05% representada en \$-64.087 comparado segundo trimestre del año 2023 con el mismo trimestre de la vigencia 2022.

DESCRIPCION	ABRIL	MAYO	JUNIO	TOTAL
CALI	12.280.217,00	22.390.370,00	21.694.662,00	56.365.249,00
AGUA 1	690.804,00	877.247,00	1.043.139,00	2.611.190,00
AGUA 2				-
AGUA 3	1.754.246,00	1.627.970,00	1.879.284,00	5.261.500,00
AGUA 4				-
AGUA 5	1.061.709,00	1.387.550,00	1.636.636,00	4.085.895,00
AGUA 6	4.180.355,00	2.013.112,00	3.444.487,00	9.637.954,00
AGUA 7			609.591,00	609.591,00
AGUA 8				-
AGUA 9	3.392.987,00	6.912.992,00	5.446.954,00	15.752.933,00
AGUA 10				-
CORPORATIVOS AGUAS	1.855.143,00	514.018,00	2.180.861,00	4.550.022,00
AGUA 1-BRUT	8.987.137,00	3.828.020,00	6.959.046,00	19.774.203,00
BUGA	954.622,00	217.888,00	1.153.321,00	2.325.831,00
TOTAL	35.157.220,00	39.769.167,00	46.047.981,00	120.974.368,00


El rubro de Transporte Urbano e Inter M/pal tiene una variación negativa del 59.50% representada en \$20.608.892 comparado segundo trimestre del año 2023 con el mismo trimestre de la vigencia 2022.

	DIRECCION DE CONTROL INTERNO EVALUACION INFORME AUSTERIDAD Y EFICIENCIA EN EL GASTO PUBLICO SEGUNDO TRIMESTRE 2023	Código:
		Version No.:

DESCRIPCION	ABRIL	MAYO	JUNIO	TOTAL
CALI	367.500,00	504.600,00	1.076.600,00	1.948.700,00
AGUA 1	957.600,00	2.790.400,00	1.182.800,00	4.930.800,00
AGUA 2	1.676.800,00	2.291.200,00	2.659.800,00	6.627.800,00
AGUA 3	1.180.500,00	1.570.000,00	2.310.600,00	5.061.100,00
AGUA 4	1.418.700,00	3.256.600,00	1.806.200,00	6.481.500,00
AGUA 5	198.900,00	2.603.800,00	1.100.400,00	3.903.100,00
AGUA 6	614.400,00	1.361.300,00	2.057.600,00	4.033.300,00
AGUA 7	455.400,00	837.000,00	1.059.500,00	2.351.900,00
AGUA 8	950.200,00	1.597.500,00	2.136.100,00	4.683.800,00
AGUA 9	1.278.300,00	2.092.900,00	1.737.300,00	5.108.500,00
AGUA 10	825.000,00	1.702.800,00	2.034.400,00	4.562.200,00
CORPORATIVOS AGUAS	1.501.000,00	1.537.800,00	2.146.000,00	5.184.800,00
AGUA 1-BRUT			368.400,00	368.400,00
BUGA				-
TOTAL	11.424.300,00	22.145.900,00	21.675.700,00	55.245.900,00

El rubro **Peajes** tiene una variación negativa del 28.34% representada en \$3.343.700 comparado segundo trimestre del año 2023 con el mismo trimestre de la vigencia 2022.

PEAJES			
FECHA	TERCERO	OBJETO	VALOR
11/05/2023	PEAJES ELECTRONICOS S.A.S	ANTICIPO PARA PREPAGO DE PEAJES ELECTRONICOS DEL PARQUE AUTOMOTOR DE ACUAVALLE	15.143.700,00
		TOTAL	15.143.700,00

	DIRECCION DE CONTROL INTERNO EVALUACION INFORME AUSTERIDAD Y EFICIENCIA EN EL GASTO PUBLICO SEGUNDO TRIMESTRE 2023	Código:
		Version No.:


El rubro **Tiquetes Aéreos** tiene una variación negativa del 849.62% representada en \$5.604.397 comparado segundo trimestre del año 2023 con el mismo trimestre de la vigencia 2022.

FECHA	TERCERO	OBJETO	VALOR
02/06/2023	AGENCIA DE VIAJES Y TURISMO AVIATUR S.A.S	COMPRA DE TIQUETES AÉREOS IDA Y REGRESO CALI-BOGOTA-CALI PARA REPRESENTANTE DE ACUAVALLE S.A.E.S.P.PARA PARTICIPAR EN EL CURSO PRESENCIAL MUJER Y LIDERAZGO ORGANIZADO POR LA PONTIFICIA UNIVERSIDAD JAVERIANA Y ANDESCO	1.145.290
05/06/2023	AGENCIA DE VIAJES Y TURISMO AVIATUR S.A.S	COMPRA DE TIQUETES AÉREOS IDA Y REGRESO CALI-CARTAGENA-CALI PARA DELEGACIÓN DE ACUAVALLE S.A. E.S.P., QUE PARTICIPA EN EL XXV CONGRESO ANDESCO.	2.290.580,00
05/06/2023	AGENCIA DE VIAJES Y TURISMO AVIATUR S.A.S	COMPRA DE TIQUETES AÉREOS IDA Y REGRESO CALI-CARTAGENA-CALI PARA DELEGACIÓN DE ACUAVALLE S.A. E.S.P., QUE PARTICIPA EN EL XXV CONGRESO ANDESCO.	1.778.855,00
05/06/2023	AGENCIA DE VIAJES Y TURISMO AVIATUR S.A.S	COMPRA DE TIQUETES AÉREOS IDA Y REGRESO CALI-CARTAGENA-CALI PARA DELEGACIÓN DE ACUAVALLE S.A. E.S.P., QUE PARTICIPA EN EL XXV CONGRESO ANDESCO.	1.145.290,00
TOTAL			6.264.035,00

Este rubro se utiliza por desplazamiento a otras ciudades del señor Gerente y Directivos en el cumplimiento de sus funciones (Capacitaciones, seminarios, SSPD, etc.)


TRANSPORTES, FLETES Y ACARREOS:

	AÑO 2022	AÑO 2023	DIFERENCIA	%
DESCRIPCION				
TRANSPORTES FLETES Y ACARREOS	88.414.993,00	178.942.400,00	90.527.407,00	102,39
SUB TOTAL	88.414.993,00	178.942.400,00	90.527.407,00	102,39

	DIRECCION DE CONTROL INTERNO EVALUACION INFORME AUSTERIDAD Y EFICIENCIA EN EL GASTO PUBLICO SEGUNDO TRIMESTRE 2023	Código:
		Version No.:

El rubro de **Transporte Fletes Y Acarreos** tiene una variación negativa del 102.39% representada en \$90.527.407 comparado segundo trimestre del año 2023 con el mismo trimestre de la vigencia 2022

TRANSPORTE, FLETES Y ACARREO			
FECHA	TERCERO	OBJETO	VALOR
30/06/2023	MR INTEGRAL GROUP S.A.S.	DESCRIPCIÓN DEL OBJETO: "PRESTACIÓN DE SERVICIOS PARA ABASTECIMIENTO DE AGUA POTABLE MEDIANTE CARROTANQUE EN LOS MUNICIPIOS DONDE ACUAVALLE S.A. E.S.P. PRESTA EL SERVICIO DE AGUA POTABLE".	149.946.000,00
15/06/2023	GOMEZ APONTE ALONSO	TRANSPORTE Y DISPOS.RESIDUOS SOLIDOS - REEMBOLSO DE CAJA MENOR	10.850.000,00
20/06/2023	GALVIS ARBOLEDA HERNAN	TRANSPORTE Y DISPOS.RESIDUOS SOLIDOS - REEMBOLSO DE CAJA MENOR	1.760.000,00
20/06/2023	IBAÑEZ HURTADO JORGE ENRIQUE	TRANSPORTE Y DISPOS.RESIDUOS SOLIDOS - REEMBOLSO DE CAJA MENOR	1.000.000,00
24/04/2020	NATALIA DELGADO	TRANSPORTE Y DISPOS.RESIDUOS SOLIDOS - REEMBOLSO DE CAJA MENOR	3.370.000,00
17/05/2023	BENITEZ BAENA ALBERTO NACIANCENO	TRANSPORTE Y DISPOS.RESIDUOS SOLIDOS - REEMBOLSO DE CAJA MENOR	1.885.000,00
22/06/2023	JIMENEZ PLATA DANIEL FERMIN	TRANSPORTE Y DISPOS.RESIDUOS SOLIDOS - REEMBOLSO DE CAJA MENOR	3.490.000,00
18/05/2023	ARANA CASTANO MAGDA CAROLINA	TRANSPORTE Y DISPOS.RESIDUOS SOLIDOS - REEMBOLSO DE CAJA MENOR	2.694.000,00
14/06/2023	OVIEDO LOPEZ DEISY ANDREA CECILIA	TRANSPORTE Y DISPOS.RESIDUOS SOLIDOS - REEMBOLSO DE CAJA MENOR	718.000,00
15/04/2025	COOPERATIVA DE TRANSPORTADORES CIUDAD SEÑORA DE BUGA COOTRANCISE	SS ACARREOS (MATERIALES,EQUIPO,SUSTANCIAS Q	64.000,00
29/06/2023	JULIO Y LUIS S.A.S	OBJETO: PRESTACIÓN DE SERVICIOS DE TRANSPORTE DE EQUIPOS Y MATERIALES PARA EL DESLODE DE LAS PLANTAS DE TRATAMIENTO DE AGUAS RESIDUALES OPERADAS POR ACUAVALLE S.A. E.S.P.	3.165.400,00
TOTAL			178.942.400,00

	DIRECCION DE CONTROL INTERNO EVALUACION INFORME AUSTERIDAD Y EFICIENCIA EN EL GASTO PUBLICO SEGUNDO TRIMESTRE 2023	Código:
		Version No.:

SERVICIOS PÚBLICOS:

El rubro de **Servicios Públicos** tiene una variación positiva del 60.76% representada en \$1.246.566.755,11 comparado segundo trimestre del año 2023 con el mismo trimestre de la vigencia 2022.

DESCRIPCION	AÑO 2022	AÑO 2023	DIFERENCIA	%
ACUEDUCTO Y ALCANTARILLADO Y ASEO PUBLICO	28.044.996,00	148.652,00	-27.896.344,00	-99,47
ENERGIA EN SEDES ADMINISTRATIVAS	54.546.460,00	9.992.321,00	-44.554.139,00	-81,68
ENERGIA EN PLANTAS	1.604.410.138,00	727.788.767,00	-876.621.371,00	-54,64
ALUMBRADO PUBLICO	364.783.143,00	67.288.241,89	-297.494.901,11	-81,55
SUB TOTAL	2.051.784.737,00	805.217.981,89	-1.246.566.755,11	-60,76

Acueducto y Alcantarillado y Aseo Público tiene una variación positiva del 99.47% representada en \$27.896.344 comparado segundo trimestre del año 2023 con el mismo trimestre de la vigencia 2022.


Energía En Sedes Administrativas: tiene una variación positiva del 81.66% representada en \$44.554.139 comparado segundo trimestre del año 2023 con el mismo trimestre de la vigencia 2022.

Energía En Plantas tiene una variación positiva del 54.64% representada en \$876.621.371 comparado segundo trimestre del año 2023 con el mismo trimestre de la vigencia 2022.

Alumbrado Público tiene una variación positiva del 81.55% representada en \$297.494.901.11 comparado segundo trimestre del año 2023 con el mismo trimestre de la vigencia 2022.

TELEFONOS FIJOS Y CELULARES

El rubro de **Teléfonos Fijos y Celulares Público** tiene una variación positiva del 95.22% representada en \$21.507.818 comparado segundo trimestre del año 2023 con el mismo trimestre de la vigencia 2022.

	DIRECCION DE CONTROL INTERNO EVALUACION INFORME AUSTERIDAD Y EFICIENCIA EN EL GASTO PUBLICO SEGUNDO TRIMESTRE 2023	Código:
		Version No.:


DESCRIPCION	AÑO 2022	AÑO 2023	DIFERENCIA	%
LINEAS TELEFONICAS	27.576.081,00	266.762,00	-27.309.319,00	-99,03
SERVICIO DE MENSAJERIA Y CORREO	552.450,00	813.951,00	261.501,00	47,33
CORREO ELECTRONICO	-5.540.000,00	0	5.540.000,00	-100
TOTAL	22.588.531,00	1.080.713,00	-21.507.818,00	-95,22

Líneas Telefónicas Público tiene una variación positiva del 99.03.22% representada en \$27.309.319. Comparado segundo trimestre del año 2023 con el mismo trimestre de la vigencia 2022.

Corresponde a pagos por concepto de servicio público de teléfono de las oficinas de los municipios y oficina principal

El rubro Servicio De Mensajería Y Correo tiene una variación negativa del 47.33% representada en \$261.501 comparado segundo trimestre del año 2023 con el mismo trimestre de la vigencia 2022.

TRANSPORTE, FLETES Y ACARREO			
FECHA	TERCERO	OBJETO	VALOR
25/05/2023	DHL EXPRESS COLOMBIA LTDA	CORREOS, PORTES Y TELEGRAMAS	334.551,00
29/06/2023	SERVIENTREGA S.A.	GASTO MENSAJERIA	255.000,00
23/06/2023	NATALIA DELGADO	GASTO MENSAJERIA REEMBOLSO CAJA MENOR	110.500,00
20/06/2023	LOPEZ. MARGARITA	GASTO MENSAJERIA REEMBOLSO CAJA MENOR	20.400,00
24/04/2020	ARANA CASTANO MAGDA CAROLINA	GASTO MENSAJERIA REEMBOLSO CAJA MENOR	87.500,00
20/04/2023	OVIEDO LOPEZ DEISY ANDREA CECILIA	GASTO MENSAJERIA REEMBOLSO CAJA MENOR	6.000,00
TOTAL			813.951,00

	DIRECCION DE CONTROL INTERNO EVALUACION INFORME AUSTERIDAD Y EFICIENCIA EN EL GASTO PUBLICO SEGUNDO TRIMESTRE 2023	Código:
		Version No.:

El rubro **Correo Electrónico** tiene una variación positiva del 100% representada en \$5.540.000 comparado segundo trimestre del año 2023 con el mismo trimestre de la vigencia 2022.

IMPRESIONES Y PUBLICACIONES:

El rubro **Impresiones Y Publicaciones** tiene una variación positiva del 36.85% representada en \$1.214.000 comparado segundo trimestre del año 2023 con el mismo trimestre de la vigencia 2022.

DESCRIPCION	AÑO 2022	AÑO 2023	DIFERENCIA	%
PERIFONEO Y VOLANTES	3.294.000,00	2.080.000,00	-1.214.000,00	-36,85
SUB TOTAL	3.294.000,00	2.080.000,00	-1.214.000,00	-36,85

El rubro **Perifoneo y Volantes** tiene una variación positiva del 36.85% representada en \$1.214.000 comparado segundo trimestre del año 2023 con el mismo trimestre de la vigencia 2022.

UTILES DE OFICINA, PAPELERIA Y FOTOCOPIAS:

El rubro **Útiles de Oficina, Papelería y Fotocopias** presenta una variación negativa del 356.15% representado en \$220.861.529.58 comparado segundo trimestre del año 2023 con el mismo trimestre de la vigencia 2022.

DESCRIPCION	AÑO 2022	AÑO 2023	DIFERENCIA	%
UTILES DE OFICINA	1.771.414,84	12.921.306,42	11.149.891,58	629,43
FOTOCOPIAS	622.200,00	15.888.272,00	15.266.072,00	2.453,56
INSUMOS DE COMPUTO	59.583.734,00	254.065.000,00	194.481.266,00	326,40
PAPELERIA PREIMPRESA	35.700,00	0,00	-35.700,00	(100,00)
SUB TOTAL	62.013.048,84	282.874.578,42	220.861.529,58	356,15

El rubro **Útiles De Oficina** presenta un incremento negativo del 629.43% representado en \$11.149.891,58 comparado segundo trimestre del año 2023 con el mismo trimestre de la vigencia 2022.




DIRECCION DE CONTROL INTERNO
EVALUACION
INFORME AUSTERIDAD Y EFICIENCIA EN EL
GASTO
PUBLICO SEGUNDO TRIMESTRE 2023

Código:

Version No.:

UTILES DE OFICINA			
FECHA	TERCERO	OBJETO	VALOR
18/05/2023	ARANA CASTANO MAGDA CAROLINA	REEMBOLSO CAJA MENOR PERIODO ABRIL MAYO DE 2023 SECCIONAL BUGALAGRANDE.	220.500,00
21/06/2023	ATOCHA LTDA	ELABORACIÓN DE CARNET INSTITUCIONAL PARA PERSONAL DE PLANTA DE ACUAVALLE S.A. E.S.P., CARNET INCLUYE DOCUMENTO, CARCAZA, CINTA DE PORTAR, ESCANER Y RETOQUE DIGITAL FOTOGRÁFICO, MATERIAL TESLIN LAMINADO ESPECIAL, POLÍMERO CARCAZA, CINTA FALLA SATINADA Y HERRAJE, TINTAS CARNET 4 X 4 - CINTA SUBLIMADA, TAMAÑO: 8 X 5,5 CMS.	6.554.520,00
09/05/2023	BENITEZ BAENA ALBERTO NACIANCENO	LEGALIZACION CAJA MENOR SECCIONAL LA UNION 19 DE ABRIL AL 2 DE MAYO 2023	345.000,00
22/06/2023	CANAS PRADO LINA ISABEL	REEMBOLSO CAJA MENOR JAMUNDI MES DE JUNIO DEL 2023	230.660,00
29/06/2023	DISPAPELES S.A.S	REEMBOLSO DE CAJA MENOR DE DPTO. GESTIÓN DE SERVICIOS ADMINISTRATIVOS LEGALIZADO A JUNIO 15-2023.	742.623,80
15/04/2023	DISTRIBUIDORA Y PAPELERIA UNICA LTDA	REEMBOLSO DE CAJA MENOR DE DPTO. GESTION DE SERVICIOS ADMINISTRATIVOS LEGALIZADO A ABRIL 11-2023.	19.400,00
21/04/2023	GALVIS ARBOLEDA HERNAN	Reembolso caja menor Dagua, periodo desde el 02 al 31 de marzo de 2023.	24.400,00
20/06/2023	JIMENEZ PLATA DANIEL FERMIN	Reembolso caja menor seccional El Águila mayo de 2023	110.400,00
29/06/2023	JORGE BEDOYA CASTAÑO	REEMBOLSO DE CAJA MENOR DE DPTO. GESTIÓN DE SERVICIOS ADMINISTRATIVOS LEGALIZADO A JUNIO 15-2023.	2.170.938,00
14/06/2023	LOPEZ . MARGARITA	LEGALIZACIÓN CAJA MENOR SECCIONAL SEVILLA PERIODO MAYO JUNIO 2023.	367.300,00
15/04/2023	LOS REBLUJOS DE PATI- INVERS.DIOMARDI.-	REEMBOLSO DE CAJA MENOR DE DPTO. GESTION DE SERVICIOS ADMINISTRATIVOS LEGALIZADO A ABRIL 11-2023.	7.000,00
19/04/2023	NATALIA DELGADO	LEGALIZACION DE CAJA MENOR DE LA VICTORIA MES DE MARZO A ABRIL DEL 2023	278.200,00
09/05/2023	OVIDEO LOPEZ DEISY ANDREA CECILIA	REEMBOLSO DE CAJA MENOR GASTOS CAUSADOS MES DE ABRIL 2023 VILLAGORGONA	750.897,82
29/06/2023	PAPELERIA LOS COLORES SAS	REEMBOLSO DE CAJA MENOR DE DPTO. GESTIÓN DE SERVICIOS ADMINISTRATIVOS LEGALIZADO A JUNIO 15-2023.	124.729,00
15/04/2023	PAPELERIA UNIVERSAL DISTRIBUIDORA S.A.S	REEMBOLSO DE CAJA MENOR DE DPTO. GESTION DE SERVICIOS ADMINISTRATIVOS LEGALIZADO A ABRIL 11-2023.	11.000,00

	DIRECCION DE CONTROL INTERNO EVALUACION INFORME AUSTERIDAD Y EFICIENCIA EN EL GASTO PUBLICO SEGUNDO TRIMESTRE 2023	Código:
		Version No.:


29/06/2023	REDOX COLOMBIA S.A.S	REEMBOLSO DE CAJA MENOR DE DPTO. GESTIÓN DE SERVICIOS ADMINISTRATIVOS LEGALIZADO A JUNIO 15-2023.	947.738,00
23/06/2023	SURAMERICA COMERCIAL S.A.S.	REEMBOLSO DE CAJA MENOR DE DPTO. GESTIÓN DE SERVICIOS ADMINISTRATIVOS LEGALIZADO A JUNIO 15-2023.	16.000,00
			12.921.306,62

El rubro **Fotocopias**: presenta una variación negativa del 2.453.56% representado en \$15.266.072 comparado segundo trimestre del año 2023 con el mismo trimestre de la vigencia 2022.

FOTOCOPIAS			
FECHA	TERCERO	OBJETO	VALOR
09/05/2023	ANILLANDO CALI LTDA	SERVICIO DE IMPRESIÓN PLOTTER, SCANNER ANILLADOS Y COPIA DE DOCUMENTOS	15.500.471,00
19/04/2023	NATALIA DELGADO	LEGALIZACION DE CAJA MENOR DE LA VICTORIA MES DE MARZO A ABRIL DEL 2023	120.000,00
12/05/2023	LOPEZ. MARGARITA	LEGALIZACIÓN CAJA MENOR SECCIONAL SEVILLA PERIODO ABRIL MAYO DEL 2023	242.800,00
13/06/2023	ARANA CASTANO MAGDA CAROLINA	REEMBOLSO CAJA MENOR SECCIONAL ZARZAL PERIODO DEL 13 DE MAYO AL 08 JUNIO 2023.	25.000,00
TOTAL			15.888.271,00

El rubro **Insumos De Computo**: registra una variación negativa del 326.40% representado en \$194.481.266 comparado segundo trimestre del año 2023 con el mismo trimestre de la vigencia 2022.

INSUMOS DE COMPUTO			
FECHA	TERCERO	OBJETO	VALOR

	DIRECCION DE CONTROL INTERNO EVALUACION INFORME AUSTERIDAD Y EFICIENCIA EN EL GASTO PUBLICO SEGUNDO TRIMESTRE 2023	Código:
		Version No.:

21/06/2023	TECNOCOMPUTER SUPPLIES S A S	ADICION A CONTRATO DE SUMINISTRO N. 032-23 SUSCRITO CON TECNOCOMPUTER SUPPLIES SAS, CUYO OBJETO ES: SUMINISTRO DE TONER ORIGINALES PARA IMPRESORAS DE ACUAVALLE S.A. E.S.P.	83.657.000,00
03/04/2023	TECNOCOMPUTER SUPPLIES S A S	SUMINISTRO DE TONER ORIGINALES PARA IMPRESORAS DE ACUAVALLE S.A. E.S.P.	170.408.000,00
			254.065.000,00

El rubro **Papelería Pre impresa**: registra una variación positiva del 100% representado en \$37.500 comparado segundo trimestre del año 2023 con el mismo trimestre de la vigencia 2022.


MANTENIMIENTO Y REPARACION DE BIENES MUEBLES

El rubro **Mantenimiento y Reparación de Bienes Muebles** presenta una variación positiva del 82.77% para el segundo trimestre del año 2023, representados en \$1.382.057.086 con respecto al mismo periodo del año 2022.

DESCRIPCION	AÑO 2022	AÑO 2023	DIFERENCIA	%
EQUIPO COMPUTO Y COMUNICACIONES	0,00	199.845.030,00	199.845.030,00	100,00
EQUIPO DE OFICINA	8.730.987,00	1.657.139,00	-7.073.848,00	-81,02
OPERAC /MANTTO SISTEMA DE ACUEDUCTO	1.232.876.194,00	3.499.000,00	-1.229.377.194,00	-99,72
OPERAC /MANTTO PLANTAS DE TRATAMIENTO	216.675.101,00	0,00	-216.675.101,00	-100,00
OPERAC /MANTTO SISTEMA DE ALCANTARILLADO	15.295.225,00	0,00	-15.295.225,00	-100,00
OPERAC /MANTTO DE PLANTAS DE TRAT.	196.269.664,00	82.788.916,00	-113.480.748,00	-57,82
SUB TOTAL	1.669.847.171,00	287.790.085,00	-1.382.057.086,00	-82,77

El rubro **Equipo cómputo y comunicaciones** presenta una variación negativa del 100% para el segundo trimestre del año 2023, representados en \$199.845.030 con respecto al mismo periodo del año 2022.

EQUIPO DE COMPUTO Y COMUNICACIONES			
FECHA	TERCERO	OBJETO	VALOR

	DIRECCION DE CONTROL INTERNO EVALUACION INFORME AUSTERIDAD Y EFICIENCIA EN EL GASTO PUBLICO SEGUNDO TRIMESTRE 2023	Código:
		Version No.:

29/06/2023	SERVICIOS EN COMUNICACIONES Y REDES S.A.S	ADQUISICIÓN DE EQUIPOS DE CÓMPUTO (INCLUYE HARDWARE, SOFTWARE Y SERVICIOS TECNOLOGICOS)	199.845.030,00
			199.845.030,00

Equipo De Oficina presenta una variación positiva del 81.02% para el segundo trimestre del año 2023, representados en \$7.073.848 con respecto al mismo periodo del año 2022.

Operación Mantto Sistema Acueducto presenta una variación positiva del 99.72% para el segundo trimestre del año 2023, representados en \$1.229.377.194 con respecto al mismo periodo del año 2022

Operación Mantto Plantas De Tratamiento presenta una variación positiva del 100% para el segundo trimestre del año 2023, representados en \$216.675.101 con respecto al mismo periodo del año 2022.


Operación Mantto Sistema De Alcantarillado presenta una variación positiva del 100% para el segundo trimestre del año 2023, representados en \$15.295.225 con respecto al mismo periodo del año 2022

El rubro **Operación Mantenimiento Plantas de Tratamiento Aguas Residuales**, presenta una variación positiva del 57.82% para el segundo trimestre del año 2023, representados en \$113.480.748 con respecto al mismo periodo del año 2022.

MANTENIMIENTO EQUIPO TRANSPORTE:

Mantenimiento Equipo de Transporte tuvo un decremento del 89.19% representado en \$181.539.244,28 comparado segundo trimestre del año 2023 con el mismo trimestre de la vigencia 2022.

DESCRIPCION	AÑO 2022	AÑO 2023	DIFERENCIA	%
MANTENIMIENTO DE VEHICULOS	202.691.466,03	21.831.719,75	-180.859.746,28	-89,23
MANTENIMIENTO DE TRICICLOS	133.500,00	0	-133.500,00	-100
MANTENIMIENTO DE OTROS EQUIPOS	705.998,00	160.000,00	-545.998,00	-77,34
SUB TOTAL	203.530.964,03	21.991.719,75	-181.539.244,28	-89,19

	DIRECCION DE CONTROL INTERNO EVALUACION INFORME AUSTERIDAD Y EFICIENCIA EN EL GASTO PUBLICO SEGUNDO TRIMESTRE 2023	Código:
		Version No.:

El comportamiento del parque automotor, corresponde al mantenimiento correctivo y preventivo que se debe realizar a los vehículos y motocicletas de propiedad de la entidad.

El rubro **Mantenimiento de Vehículos**, tuvo una variación positiva del 89.23% representada en \$180.859.746,28 comparado segundo trimestre del año 2023 con el mismo trimestre de la vigencia 2022.

El rubro **Mantenimiento de Triciclos**, tuvo una variación positiva del 100% representada en \$133.500 comparado segundo trimestre del año 2023 con el mismo trimestre de la vigencia 2022.

El rubro **Mantenimiento de Otros Equipos**, tuvo una variación positiva del 77.34% representada en \$545.998 comparado segundo trimestre del año 2023 con el mismo trimestre de la vigencia 2022

COMBUSTIBLES Y LUBRICANTES:


Combustibles y Lubricantes: De acuerdo con la tabla de variaciones, se observa de manera general una variación positiva del 100 % representada en \$753.089.20 comparado segundo trimestre del año 2023 con el mismo trimestre de la vigencia 2022.

Corresponde al suministro de combustible y lubricantes para el parque automotor y plantas de emergencia..

	AÑO 2022	AÑO 2023	DIFERENCIA	%
DESCRIPCION				
COMBUSTIBLES Y LUBRIC. PARA MATTO PLANTAS	134.095,00	0,00	-134.095,00	-100,00
COMBUSTIBLES Y LUBRICANTES PARA EQUIPOS	618.994,20	0,00	-618.994,20	-100,00
SUB TOTAL	753.089,20		-753.089,20	-100,00

El rubro **Combustible y Lubricantes para Mantto Plantas:** Presenta variación positiva del 100 representado en \$134.095,00 comparado segundo del año 2023 con el mismo trimestre de la vigencia 2022.

ojo

	DIRECCION DE CONTROL INTERNO EVALUACION INFORME AUSTERIDAD Y EFICIENCIA EN EL GASTO PUBLICO SEGUNDO TRIMESTRE 2023	Código:
		Version No.:

El rubro **Combustible Y Lubricantes Para Equipos** Presenta variación positiva del 100% representado en \$618.994.20 comparado segundo trimestre del año 2023 con el mismo trimestre de la vigencia 2022.

MANTENIMIENTO Y REPARACION SEDES:

Mantenimiento Y Reparación Sedes: presenta una variación positiva del 99.99% representado en \$1.256.490.104,17 comparado segundo trimestre del año 2023 con el mismo trimestre de la vigencia 2022.

	AÑO 2022	AÑO 2023	DIFERENCIA	%
DESCRIPCION				
MANTTO SEDE ADMINISTRATIVA	823.474.996,50	0,00	-823.474.996,50	-100
MANTTO PLANTAS DE TRATAMIENTO	433.174.166,69	159.058,02	-433.015.108,67	(99,96)
SUB TOTAL	1.256.649.163,19	159.058,02	-1.256.490.105,17	(99,99)


Mantenimiento Sede Administrativa: presenta una variación positiva del 100% representada en \$823.474.996,50 comparado segundo trimestre del año 2023 con el mismo trimestre de la vigencia 2022.

Mantenimiento Plantas de tratamiento: presenta una variación positiva del 99.96% representada en \$433.015.108.67 comparado segundo trimestre del año 2023 con el mismo trimestre de la vigencia 2022.

ARRENDAMIENTO DE INMUEBLES

Arrendamiento De Inmuebles: se observa de manera general una variación positiva del 41.42% representada en \$123.177.038.81. Comparado segundo trimestre del año 2023 con el mismo trimestre de la vigencia 2022.


	AÑO 2022	AÑO 2023	DIFERENCIA	%
DESCRIPCION				
INMUEBLES	-2.112.400,00	36.288.653,00	38.401.053,00	-1.817,89

	DIRECCION DE CONTROL INTERNO EVALUACION INFORME AUSTERIDAD Y EFICIENCIA EN EL GASTO PUBLICO SEGUNDO TRIMESTRE 2023	Código:
		Version No.:

PARQUEADEROS	2.009.998,80	0,00	-2.009.998,80	-100,00
ARRENDAMIENTO MAQUINARIA OPERATIVA	71.128.506,00	137.945.372,00	66.816.866,00	93,94
ARRENDAMIENTO EQUIPO AUTOMOTOR	226.384.959,01	0,00	-226.384.959,01	-100,00
SUB TOTAL	297.411.063,81	174.234.025,00	-123.177.038,81	-41,42

El rubro **Inmuebles**: presenta una variación negativa del 1.817.89% representada en \$38.401.053 comparado segundo trimestre del año 2023 con el mismo trimestre de la vigencia 2022.


INMUEBLES			
FECHA	TERCERO	OBJETO	VALOR
31/05/2023	ELIZABETH BEDOYA MARQUEZ	ARRENDAMIENTO DE INMUEBLE PARA EL FUNCIONAMIENTO DE LA OFICINA DE ATENCIÓN AL USUARIO DE ACUAVALLE S.A. E.S.P EN EL MUNICIPIO DE BOLÍVAR VALLE INCREMENTO PACTADO EN EL AÑO 2023	5.948.642,00
02/05/2023	MARIA DE LA LUZ SOTO BUSTAMANTE	CANON DE ARRENDAMIENTO DE INMUEBLE ALQUILADO POR ACUAVALLE S.A E.S. P, PARA FUNCIONAMIENTO ADMINISTRATIVO CUYO VALOR CONTINÚA CON EL INCREMENTO PACTADO EN EL AÑO 2023 EN EL MUNICIPIO DE ROLDANILLO.	9.993.184,00
16/05/2023	NORALBA LIDIA CHINQUE MORENO	ARRENDAMIENTO DE INMUEBLE EN EL AGUA N°2, MUNICIPIO DE VIJES - VALLE DEL CAUCA PARA FUNCIONAMIENTO DEL PUNTO DE ATENCIÓN AL USUARIO (P.A.U) ACUAVALLE S.A E.S. P.	5.600.000,00
11/05/2023	JHADI ANDREA AGUDELO MARULANDA	CANON DE ARRENDAMIENTO DE INMUEBLE ALQUILADO POR ACUAVALLE S.A E.S.P, PARA FUNCIONAMIENTO ADMINISTRATIVO CUYO VALOR CONTINÚA CON EL INCREMENTO PACTADO EN EL AÑO 2023 EN EL MUNICIPIO DE ANSERMANUEVO.	5.936.672,00
31/05/2023	TERESA ZAMBRANO LOZANO	ARRENDAMIENTO DE INMUEBLE PARA EL FUNCIONAMIENTO DE LA OFICINA DE ATENCIÓN AL USUARIO DE ACUAVALLE S.A. E.S.P EN EL MUNICIPIO EL CERRITO CORREGIMIENTO DE SANTA ELENA VALLE INCREMENTO PACTADO EN EL AÑO 2023	5.510.155,00
29/06/2023	LIBIA OSORIO DE DÍAZ	ARRENDAMIENTO DE INMUEBLE EN EL AGUA N°8, EN EL CORREGIMIENTO DE SONSO MUNICIPIO DE GUACARÍ - VALLE DEL CAUCA PARA FUNCIONAMIENTO DEL PUNTO DE ATENCIÓN AL USUARIO (P.A.U) ACUAVALLE S.A E.S. P.	3.300.000,00
TOTAL			36.288.653,00

	DIRECCION DE CONTROL INTERNO EVALUACION INFORME AUSTERIDAD Y EFICIENCIA EN EL GASTO PUBLICO SEGUNDO TRIMESTRE 2023	Código:
		Version No.:

El rubro **Parqueaderos**: presenta una variación positiva del 100% representada en \$2.009.998.80 comparado segundo trimestre del año 2023 con el mismo trimestre de la vigencia 2022.

El rubro **Arrendamiento Maquinaria Operativa**: presenta una variación negativa del 93.94% representada en \$66.816.866 comparado segundo trimestre del año 2023 con el mismo trimestre de la vigencia 2022.

ARRENDAMIENTO MAQUINARIA OPERATIVA			
FECHA	TERCERO	OBJETO	VALOR
30/06/2023	EXCAVACIONES HCB S.A.S	OBJETO: SERVICIO DE MAQUINARIA PARA REMOCIÓN DE MATERIAL PÉTREO EN LAS CAPTACIONES, DESARENADORES Y LINEAS DE ADUCCIÓN DE GUACARI, SAN PEDRO Y LINEA DE CONDUCCIÓN DE EL CERRITO DEL VALLE DEL CAUCA.	12.407.148,00
24/04/2023	NATALIA DELGADO	REEMBOLSO CAJA MENOR SECCIONAL ALCALA, CORRESPONDIENTE AL MES DE ABRIL DE 2023	150.000,00
22/06/2023	JIMENEZ PLATA DANIEL FERMIN	REEMBOLSO CAJA MENOR SECCIONAL ARGELIA MES DE MAYO	84.000,00
17/04/2023	LOPEZ . MARGARITA	LEGALIZACIÓN CAJA MENOR SECCIONAL SEVILLA PERIODO MARZO ABRIL 2023.	50.000,00
28/06/2023	CONCRETAR COLOMBIA S.A.S	OBJETO: PRESTACIÓN DE SERVICIOS DE MAQUINARIA PARA EXCAVACIÓN Y RELLENO EN LA VÍA MONTANA SECTOR LA MORADA DESDE LA ETAPA V Y VI HASTA LA AV. CIUDAD DE CALI, EN EL MUNICIPIO DE JAMUNDÍ, VALLE DEL CAUCA.	11.545.540,00
27/06/2023	DDM INGENIERIA SAS	DESCRIPCIÓN DEL OBJETO: REMOCIÓN DE MATERIAL SEDIMENTABLE EN LAS CAPTACIONES SOBRE EL RIO JAMUNDÍ PLANTA DE POTABILIZACIÓN MUNICIPIO JAMUNDI - VALLE DEL CAUCA.	23.952.691,00
30/06/2023	EXCAVACIONES HCB S.A.S	OBJETO: SERVICIO DE MAQUINARIA PARA REMOCIÓN DE MATERIAL PÉTREO EN LAS CAPTACIONES, DESARENADORES Y LINEAS DE ADUCCIÓN DE GUACARI, SAN PEDRO Y LINEA DE CONDUCCIÓN DE EL CERRITO DEL VALLE DEL CAUCA.	17.921.435,00
30/06/2023	EXCAVACIONES HCB S.A.S	OBJETO: SERVICIO DE MAQUINARIA PARA REMOCIÓN DE MATERIAL PÉTREO EN LAS CAPTACIONES, DESARENADORES Y LINEAS DE ADUCCIÓN DE GUACARI, SAN PEDRO Y LINEA DE CONDUCCIÓN DE EL CERRITO DEL VALLE DEL CAUCA.	28.752.503,00
15/06/2023	ARANA CASTANO MAGDA CAROLINA	REEMBOLSO CAJA MENOR SECCIONAL ANDALUCIA PERIODO MARZO - ABRIL DE 2023	3.625.000,00
30/06/2023	AGRO-CIVIL J.O.F S.A.S.	DESCRIPCIÓN DEL OBJETO: SERVICIO DE MAQUINARIA PARA REMOCIÓN DE MATERIAL SEDIMENTABLE EN LAS CAPTACIONES SOBRE LOS RIOS FRAYLE Y RIO BOLO SISTEMAS DE ACUEDUCTO MUNICIPIOS DE FLORIDA, PRADERA Y CANDELARIA, VALLE DEL CAUCA.	39.457.055,00
TOTAL			137.945.372,00

	DIRECCION DE CONTROL INTERNO EVALUACION INFORME AUSTERIDAD Y EFICIENCIA EN EL GASTO PUBLICO SEGUNDO TRIMESTRE 2023	Código:
		Version No.:

El rubro **Arrendamiento Equipo Automotor** presenta una variación positiva del 100% representada en \$ 226.384.959,01 comparado segundo trimestre del año 2023 con el mismo trimestre de la vigencia 2022.


ALOJAMIENTO Y ALIMENTACION

Alojamiento Y Alimentación: se observa de manera general una variación negativa del 2.300,72% representada en \$51.210.613.82 comparado segundo trimestre del año 2023 con el mismo trimestre de la vigencia 2022.

DESCRIPCION	AÑO 2022	AÑO 2023	DIFERENCIA	%
INSUMOS DE CAFETERIA PARA OFICINAS	23.451,94	23.821.974,76	23.798.522,82	101,48
SERVICIOS DE EVENTOS	1.458.400,00	28.295.491,00	26.837.091,00	1.840,17
SERVICIOS COMEDOR PERSONAL OPERATIVO	744.000,00	1.319.000,00	575.000,00	77,28
SUB-TOTAL	2.225.851,94	53.436.465,76	51.210.613,82	2.300,72


El rubro **Insumos De Cafetería Para Oficinas:** refleja una variación negativa del 101.48% representada en \$23.798.522.82 comparado segundo trimestre del año 2023 con el mismo trimestre de la vigencia 2022.

INSUMOS DE CAFETERIA PARA OFICINAS			
FECHA	TERCERO	OBJETO	VALOR
05/06/2023	JORGE ENRIQUE SANCHEZ CERON	DESEMBOLSO DE CAJA MENOR DE GERENCIA PERIODO DE MAYO 2023.	433.837,00
15/04/2023	ALMACENES EXITO	REEMBOLSO DE CAJA MENOR DE DPTO. GESTION DE SERVICIOS ADMINISTRATIVOS LEGALIZADO A ABRIL 11-2023.	186.120,00
15/04/2023	DISTRIBUIDORA JORGE MARIO URIBE G. S.A.	REEMBOLSO DE CAJA MENOR DE DPTO. GESTION DE SERVICIOS ADMINISTRATIVOS LEGALIZADO A ABRIL 11-2023.	45.399,00
10/04/2023	INDUSTRIA DE PRODUCTOS ALIMENTICIOS DEL CAUCA SA	SUMINISTRO DE CAFÉ PARA ABASTECER ALMACEN GENERAL DE ACUAVALLE S.A. E.S.P., SEGUN ORDEN DE COMPRA No.104-202300020.	23.114.568,76
18/04/2023	ARANA CASTANO MAGDA CAROLINA	REEMBOLSO CAJA MENOR FEBRERO ABRIL DE 2023 SECCIONAL BUGALAGRANDE	42.050,00
		TOTAL	23.821.974,76

	DIRECCION DE CONTROL INTERNO EVALUACION INFORME AUSTERIDAD Y EFICIENCIA EN EL GASTO PUBLICO SEGUNDO TRIMESTRE 2023	Código:
		Version No.:

El rubro **Servicio de Eventos**: se observa de manera general una variación negativa del 1.840,17% representada en \$26.837.091 comparado segundo trimestre del año 2023 con el mismo trimestre de la vigencia 2022.

SERVICIO DE EVENTOS			
FECHA	TERCERO	OBJETO	VALOR
20/04/2023	ALEXANDER SANCHEZ RODRIGUEZ	ANTICIPO PARA PAGO DE REUNIÓN CONVOCADA POR EL GERENTE DE ACUAVALLE S.A E.S.P., CON DIRECTIVOS DE LA EMPRESA Y LOS PROFESIONALES III DE MANTENIMIENTO Y OPERACIONES, PARA EL DIA 5 DE MAYO DE 2023 EN EL HOTEL GUADALAJARA DE BUGA.	2.194.800,00
10/05/2023	CLUB DE EJECUTIVOS DEL VALLE DEL CAUCA	PAGO DE REUNIÓN REALIZADA EN EL CLUB DE EJECUTIVOS POR EL GERENTE	7.685.678,00
27/04/2023	ENTERPRISE PRODUCCIONES SAS	PRESTACIÓN DE SERVICIOS DE UN OPERADOR LOGÍSTICO PARA QUE LLEVE A CABO LA ORGANIZACIÓN, ADMINISTRACIÓN Y REALIZACIÓN DE JORNADA DE PARTICIPACIÓN CIUDADANA PARA LA SOCIALIZACIÓN DE LA PUESTA EN MARCHA DEL TANQUE DE ALMACENAMIENTO DE ACUAVALLE S.A E.S.P EN EL MUNICIPIO DE GUACARÍ VALLE DEL CAUCA.	9.912.700,00
24/05/2023	FRISBY S.A.	REEMBOLSO CAJA MENOR DEL DEPARTAMENTO DE TESORERÍA DEL PERIODO ENERO A MAYO 2023	83.000,00
26/05/2023	HOTEL DE TURISMO GUADALAJARA S.A.	PAGO AL HOTEL GUADALAJARA POR REUNIÓN EL DIA VIERNES 12 DE MAYO DE 2023, COMPLEMENTANDO EL ANTICIPO 01-801-202300040, EL CUAL SE REALIZO PARA LLEVAR A CABO DICHA REUNIÓN CON UNA RESERVA DE 22 PERSONAS PERO EL DIA DE LA REUNIÓN SE ADICIONARON 10 PERSONAS PARA UN TOTAL DE 32, EL CUAL, EL ANTICIPO YA SE LEGALIZO Y LOS 851.700 SON EL EXCEDENTE DE LAS 10 PERSONAS ADICIONALES.	851.700,00
24/04/2023	HOTEL DE TURISMO GUADALAJARA S.A.	SERVICIO DE ALIMENTACIÓN Y SALÓN PARA REALIZAR CAPACITACIÓN COMERCIAL DE PERSONAL	3.047.900,00
24/05/2023	ISABEL CRISTINA HURTADO JIMENEZ	REEMBOLSO CAJA MENOR DEL DEPARTAMENTO DE TESORERÍA DEL PERIODO ENERO A MAYO 2023	53.500,00
05/05/2023	JORGE ENRIQUE SANCHEZ CERON	REEMBOLSO DE LA CAJA MENOR DE GERENCIA - PERIODO DE ABRIL DE 2023.	1.097.213,00
11/05/2023	K RAMIREZ S.A.S.	REEMBOLSO CAJA MENOR DEL DEPARTAMENTO DE TESORERÍA MAYO 2023	27.000,00

	DIRECCION DE CONTROL INTERNO EVALUACION INFORME AUSTERIDAD Y EFICIENCIA EN EL GASTO PUBLICO SEGUNDO TRIMESTRE 2023	Código:
		Version No.:


12/05/2023	LOPEZ . MARGARITA	LEGALIZACIÓN CAJA MENOR SECCIONAL SEVILLA PERIODO ABRIL MAYO DEL 2023	48.000,00
12/05/2023	LOPEZ . MARGARITA	LEGALIZACIÓN CAJA MENOR SECCIONAL SEVILLA PERIODO ABRIL MAYO DEL 2023	24.000,00
27/04/2023	MILTON AUGUSTO LOAIZA GALLEGU	SUMINISTRO DE REFRIGERIOS PARA LOS ASISTENTES A LA JORNADA DE PARTICIPACIÓN CIUDADANA QUE TIENE COMO OBJETIVO SOCIALIZAR LA PUESTA EN MARCHA DEL TANQUE DE ALMACENAMIENTO DE ACUAVALLE SA ESP EN EL MUNICIPIO DE GUACARÍ, VALLE DEL CAUCA	3.270.000,00
TOTAL			28.295.491,00

El rubro **Servicios Comedor Personal Operativo** Se observa de manera general una variación negativa del 77,28% representada en \$575.000 comparado segundo trimestre del año 2023 con el mismo trimestre de la vigencia 2022.

SERVICIO DE COMEDOR PERSONAL OPERATIVO			
FECHA	TERCERO	OBJETO	VALOR
26/06/2023	ARANA CASTANO MAGDA CAROLINA	REEMBOLSO CAJA MENOR SECCIONALES	1.225.000,00
13/04/2023	LOPEZ. MARGARITA	REEMBOLSO CAJA MENOR DEL MUNICIPIO CAICEDONIA PERIODO MARZO - ABRIL 2023.	94.000,00
TOTAL			1.319.000,00

SERVICIO ASEO JARDINERIA Y ZONAS VERDES

	AÑO 2022	AÑO 2023	DIFERENCIA	%
DESCRIPCION				
ASEO SEDES ADMITIVAS	444.787.389,00	3.376.588,00	-441.410.801,00	(99,24)
MANTENIMIENTO ZOBAS VERDES EN PLANTA	475.021.301,00	3.300.000,00	-471.721.301,00	(99,31)
SUB TOTAL	919.808.690,00	6.676.588,00	-913.132.102,00	(99,27)

	DIRECCION DE CONTROL INTERNO EVALUACION INFORME AUSTERIDAD Y EFICIENCIA EN EL GASTO PUBLICO SEGUNDO TRIMESTRE 2023	Código:
		Version No.:

Servicio Aseo Jardinería Y Zonas Verdes: presenta una variación positiva del 99.27% representada en \$913.132.102 comparado segundo trimestre del año 2023 con el mismo trimestre de la vigencia 2022.

SERVICIO DE VIGILANCIA

Servicio De Vigilancia: presenta una variación positiva del 100% representada en \$1.910.094.859,00 comparado segundo trimestre del año 2023 con el mismo trimestre de la vigencia 2022.


DESCRIPCION	AÑO 2022	AÑO 2023	DIFERENCIA	%
VIGILANCIA SEDES ADMITIVAS	250.896.946,00	0,00	-250.896.946,00	-100,00
CELADURIA EN PLANTAS	1.659.197.913,00	0,00	-1.659.197.913,00	-100,00
SUB TOTAL	1.910.094.859,00	0,00	-1.910.094.859,00	-100,00

Vigilancia Sedes Administrativas: se observa de manera general una variación positiva del 100% representada en \$250.896.946 comparado segundo trimestre del año 2023 con el mismo trimestre de la vigencia 2022.

Celaduría En Plantas se observa de manera general una variación positiva del 100% representada en \$1.659.197.913 comparado segundo trimestre del año 2023 con el mismo trimestre de la vigencia 2022.

ELEMENTOS DE ASE0:

DESCRIPCION	AÑO 2022	AÑO 2023	DIFERENCIA	%
ELEMENTOS DE ASE0	56.803,00	56.677.399,00	56.620.596,00	99.678,88
SUB TOTAL	56.803,00	56.677.399,00	56.620.596,00	99.678,88

	DIRECCION DE CONTROL INTERNO EVALUACION INFORME AUSTERIDAD Y EFICIENCIA EN EL GASTO PUBLICO SEGUNDO TRIMESTRE 2023	Código:
		Version No.:

Se observa de manera general un incremento negativo del 99.678,88% representado en \$56.620.596 comparado segundo trimestre del año 2023 con el mismo trimestre de la vigencia 2022.


ELEMENTOS DE ASEO			
FECHA	TERCERO	OBJETO	VALOR
05/04/2023	JORGE ENRIQUE SANCHEZ CERON	REEMBOLSO DE CAJA MENOR DE GERENCIA PERIODO DEL MES DE MARZO Y ABRIL	33.700,00
15/04/2023	SURAMERICA COMERCIAL S.A.S.	REEMBOLSO DE CAJA MENOR DE DPTO. GESTION DE SERVICIOS ADMINISTRATIVOS LEGALIZADO A ABRIL 11-2023.	14.000,00
23/06/2023	DISTRIBUIDORA JORGE MARIO URIBE G. S.A.	REEMBOLSO DE CAJA MENOR DE DPTO. GESTIÓN DE SERVICIOS ADMINISTRATIVOS LEGALIZADO A JUNIO 15-2023.	28.873,00
15/04/2023	DISTRIBUIDORA JORGE MARIO URIBE G. S.A.	REEMBOLSO DE CAJA MENOR DE DPTO. GESTION DE SERVICIOS ADMINISTRATIVOS LEGALIZADO A ABRIL 11-2023.	410.429,00
25/04/2023	CANAS PRADO LINA ISABEL	REEMBOLSO CAJA MENOR JAMUNDI DEL MES DE ABRIL DEL 2023	16.800,00
27/06/2023	REDOX COLOMBIA S.A.S	SUMINISTRO DE RECIPIENTES PARA EL MANEJO DE RESIDUOS SOLIDOS CON DESTINO A LAS SEDES DE ACUAVALLE S.A. E.S.P.	56.159.497,00
19/04/2023	JIMENEZ PLATA DANIEL FERMIN	REEMBOLSO SECCIONAL CAJA MENOR DE EL AGULA, MARZO DE 2023	14.100,00
TOTAL			56.677.399,00

La Dirección de Control Interno al hacer el análisis de austeridad y eficiencia en el gasto público del segundo trimestre del año 2023 comparado con el mismo trimestre del año 2022, evidencia una variación positiva del 37.39% representados en \$5.266.138.882.17

RECOMENDACIONES

La Dirección de Control Interno, al hacer el análisis de austeridad y eficiencia en el gasto público del segundo trimestre del año 2023, comparado con el mismo trimestre del año 2022, recomienda que la Entidad debe realizar seguimiento a la política de austeridad en el gasto para el año 2023 con el fin de lograr una reducción significativa del gasto en los próximos trimestres.

Establecer y aplicar políticas de austeridad y puntos de control en procesos y procedimientos orientados a una mayor eficiencia y economía tanto en oficina principal como en las AGUAS.

	DIRECCION DE CONTROL INTERNO EVALUACION INFORME AUSTERIDAD Y EFICIENCIA EN EL GASTO PUBLICO SEGUNDO TRIMESTRE 2023	Código:
		Version No.:

Fortalecer las estrategias y estricto seguimiento para los gastos que presentaron variación negativa en este segundo trimestre como por ejemplo gastos asociados a nomina, sueldo personal indirecto, transportes, servicio de aseo, vigilancia, teléfonos fijos y celulares, servicios públicos, mantenimiento y reparación de bienes muebles, mantenimiento y equipo de transporte, mantenimiento locativas, arrendamiento de inmuebles, combustibles y lubricantes, elementos de aseo y transportes fletes y acarreos.

Fortalecer y continuar con estrategias en los gastos que presentaron variación positiva.

Se recomienda cumplir con todos los principios de planeación, moralidad, transparencia, colaboración y coordinación teniendo en cuenta la debida inversión de los recursos públicos direccionados al cumplimiento de las necesidades que requiere la Administración y cumplimiento así a los principios de economía, eficacia y eficiencia que debemos tener los servidores públicos.

El presente informe se debe subir a la página web de la entidad por lo que se envía vía correo electrónico al área de comunicaciones para su publicación y a la Subgerencia Administrativa y Financiera para que se tomen las medidas que se consideren pertinentes encaminadas al cumplimiento de medidas de austeridad en el gasto, así mismo a los miembros del Comité Institucional de Control Interno de la Entidad.

Cordialmente,



DIEGO FERNANDO SARASTI CAICEDO
Director de Control Interno

Proyecto: LILIANA MENA, Profesional II Control Interno
JOSE RAUL CONCHA – Contratista Apoyo a la Gestión