

	<b>DIRECCION DE CONTROL INTERNO</b> <b>EVALUACION</b> <b>INFORME AUSTERIDAD Y EFICIENCIA EN EL GASTO</b> <b>PUBLICO PRIMER TRIMESTRE 2023</b>	Código:
		Version No.:

Santiago de Cali, 20 de abril de 2023

Doctor  
**JORGE ENRIQUE SANCHEZ CERON**  
Gerente Presente.

**Asunto:** Informe de Austeridad y Eficiencia en el gasto Publico I trimestre 2023

### INTRODUCCION

El Sistema de Control Interno tiene como propósito fundamental lograr la eficiencia, eficacia y transparencia en el ejercicio de las funciones de las entidades que conforman el Estado Colombiano.

Dando continuidad a la directriz Nacional en materia de Austeridad y Eficiencia del Gasto Público y en atención al rol de seguimiento y evaluación se ha elaborado el Informe de AUSTERIDAD DEL GASTO PÚBLICO correspondiente al primer trimestre vigencia 2023, periodo enero - marzo; dicho informe tiene como fin medir la política permanente de Austeridad en el Gasto Público, el control y racionalización del mismo; Así como dar cumplimiento Decreto 1738 de 1998 Art. 7, Decreto 1737 de 1998, Decreto 984 del 14 de mayo de 2012, circular interna 004 del 05 de diciembre de 2014 y Directiva Presidencial 01 del 10 de febrero de 2016 (deroga las directivas 05 y 06 de 2014). Así mismo, lo definido en el art. 104 de la ley 1815 de diciembre 7 de 2016 y el Decreto 444 del 29 de marzo de 2023.

Por lo anterior la Dirección de Control Interno presenta el informe de "Austeridad y Eficiencia del Gasto Público", correspondiente al primer trimestre de 2023 comparado con el mismo periodo de la vigencia 2022, el cual muestra un análisis sobre la evolución de los gastos sometidos a política de austeridad y se verifica que los gastos ejecutados por el administrador, estén acorde a las necesidades administrativas y operativas de la entidad, determinar si el aumento realizado, supera el nivel de gastos proyectados por la empresa. Lo que permitirá efectuar las observaciones y recomendaciones.

Para el informe en mención se procede con la revisión de los gastos y la información remitida por las diferentes áreas, tomando como referentes: la ejecución presupuestal, los estados contables, resumen de conceptos de nómina, los contratos de prestación de servicios entre otros.

	<b>DIRECCION DE CONTROL INTERNO</b> <b>EVALUACION</b> <b>INFORME AUSTERIDAD Y EFICIENCIA EN EL GASTO</b> <b>PUBLICO PRIMER TRIMESTRE 2023</b>	Código:
		Version No.:

### **CRITERIOS NORMATIVOS DE LA AUDITORIA**

Decreto 1738 de 1998 Art. 7, Decreto 1737 de 1998, Decreto 984 del 14 de mayo de 2012, circular interna 004 del 05 de diciembre de 2014 y Directiva Presidencial 01 del 10 de febrero de 2016 (Deroga las directivas 05 y 06 de 2014). Así mismo, lo definido en el art. 104 de la ley 1815 de diciembre 7 de 2016.

El numeral 11 del artículo 189 de la Constitución Política y el artículo 64 de la Ley 2063 de 2020, Que de conformidad con el artículo 209 de la Constitución Política y el artículo 3 de la Ley 489 de 1998, DECRETO 371 de 2021 de abril 8 de 2021, el Decreto 444 del 29 de marzo de 2023 por el cual se establece el Plan de Austeridad del Gasto 2023 para los órganos que hacen parte del Presupuesto General de la Nación.

### **OBJETIVO**

Rendir informe trimestral de austeridad en el gasto público, respecto de los gastos generados por ACUAVALLE S.A E.S.P. (Sociedad de Acueductos y Alcantarillados del Valle del Cauca), durante el primer trimestre de la vigencia Fiscal 2023, en lo que tiene que ver con el componente de funcionamiento, orientando a la racionalidad y uso adecuado de los recursos.

### **ALCANCE**

El informe de Austeridad en el gasto toma como punto de referencia el comportamiento del Gasto causado en el período comprendido entre el mes de enero a marzo de 2023 comparado con el mismo periodo del año 2022, en el marco de la política de Austeridad del Gasto, el presente estudio nos orienta sobre el manejo de la racionalidad del gasto, sobre la administración de personal, contratación de servicios personales, (Técnicos y Honorarios), Gasto y uso de teléfonos fijos y Celulares, Servicios públicos, Impresiones, Publicaciones, Publicidad, fotocopias, papelería, mantenimiento de bienes muebles e inmuebles, mantenimiento y equipo de transporte, combustibles y lubricantes, arrendamiento de bienes inmuebles, pagos de transporte en las diferentes modalidades y gasto de cafetería. Determinándose con este análisis de variaciones los Incrementos o Disminución de los rubros que componen los gastos de funcionamiento y determinar políticas de reducción.



	<b>DIRECCION DE CONTROL INTERNO</b> <b>EVALUACION</b> <b>INFORME AUSTERIDAD Y EFICIENCIA EN EL GASTO</b> <b>PUBLICO PRIMER TRIMESTRE 2023</b>	Código:
		Version No.:

## METODOLOGIA

Para el informe en mención se procede con la revisión de los gastos y la información remitida por las diferentes áreas, tomando como referentes: las Ejecuciones Presupuestales de Gastos del primer trimestre de 2023 Vs. 2022 y las justificaciones de estos gastos, resumen de conceptos de nómina, los contratos de prestación de servicios entre otros.

## ADMINISTRACION DE PERSONAL Y CONTRATACION DE SERVICIOS PERSONALES

### PLANTA DE PERSONAL

A continuación, se presenta el comportamiento de los gastos efectuados en los rubros más representativos, correspondientes al primer trimestre de la vigencia 2023.

El mayor porcentaje de funcionarios corresponden a cargos con funciones operativas, lo que acorde con sus funciones generan tiempo suplementario el cual es liquidado con el sueldo del presente año.

### GASTOS ASOCIADOS A NOMINA:

**Los Gastos Asociados a Nómina** del personal, en el primer trimestre del año 2023 tuvieron una variación negativa del 10.02% representando en \$319.292.858 comparado primer trimestre del año 2023 con el mismo trimestre de la vigencia 2022.

	AÑO 2022	AÑO 2023	DIFERENCIA	%
DESCRIPCION				
SUELDOS PERSONAL TIEMPO LABORADO	2.292.874.188,00	2.477.418.547,00	184.544.359,00	8,05
SUELDO DE REEMPLAZO	71.564.394,00	123.687.341,00	52.122.947,00	72,83
AUXILIO DE TRANSPORTE	98.338.565,00	115.086.015,00	16.747.450,00	17,03
PRIMA DE SALUBRIDAD	6.618.859,00	8.038.827,00	1.419.968,00	21,45
INCAPACIDADES	46.292.329,00	41.387.479,00	-4.904.850,00	-10,6
RECARGO NOCTURNO 0.35	54.742.269,00	57.405.055,00	2.662.786,00	4,86

	<b>DIRECCION DE CONTROL INTERNO</b> <b>EVALUACION</b> <b>INFORME AUSTERIDAD Y EFICIENCIA EN EL GASTO</b> <b>PUBLICO PRIMER TRIMESTRE 2023</b>	Código:
		Version No.:

RECARGO NOCTURNO REEMPLAZO 0.35%	4.469.092,00	6.429.067,00	1.959.975,00	43,86
BONIFICACIÓN POR SERVICIOS PRESTADOS	11.667.477,00	17.112.300,00	5.444.823,00	46,67
BONIFICACIÓN POR JUBILACIÓN	0	14.344.914,00	14.344.914,00	#¡DIV/0!
VACACIONES	124.066.831,00	146.950.606,00	22.883.775,00	18,44
BONIFICACION POR RECREACIÓN	10.891.350,00	12.646.017,00	1.754.667,00	16,11
VACACIONES LIQUIDADAS Y NO DISFRUTADAS	17.248.981,00	5.558.419,00	-11.690.562,00	-67,78
PRIMA DE VACACIONES	192.895.027,00	226.426.385,00	33.531.358,00	17,38
PRIMA DE ANTIGÜEDAD	215.451.418,00	244.856.462,00	29.405.044,00	13,65
LIQ. DEFINITIVA VACACIONES PROPORCIONALES	17.854.606,00	1.649.644,00	-16.204.962,00	-90,76
LIQ.DEF.PRIMA LEG JUNIO	5.191.944,00	991.896,00	-4.200.048,00	-80,9
LIQ. DEFINITIVA PRIMA LEGAL DE DICIEMBRE	1.270.495,00	0	-1.270.495,00	-100
LIQ. DEFINITIVA PRIMA VACACIONES	14.080.570,00	3.866.353,00	-10.214.217,00	-72,54
LIQ.DEF.PRIMA EXT DE JUNIO	68.734,00	1.835.412,00	1.766.678,00	2570,31
LIQ. DEFINITIVA PRIMA EXTRALEGAL DE DICIEMBRE	810.752,00	0	-810.752,00	-100
<b>SUB TOTAL</b>	<b>3.186.397.881,00</b>	<b>3.505.690.739,00</b>	<b>319.292.858,00</b>	<b>10,02</b>

Del cuadro anterior, se observa las siguientes variaciones negativas más significativas:

El rubro **SUELDO PERSONAL** refleja variación negativa del 8.05% representada en \$184.544.359 comparado primer trimestre del año 2023 con el mismo trimestre de la vigencia 2022.

DESCRIPCION	ENERO	FEBRERO	MARZO	TOTAL
CALI	308.268.392	307.323.259	314.670.427	930.262.078
AGUA 1	36.200.130	37.879.259	41.637.498	115.716.887
AGUA 2	34.746.292	37.871.275	37.696.633	110.314.200
AGUA 3	42.759.085	43.003.749	45.441.151	131.203.985
AGUA 4	47.950.291	47.811.547	47.054.768	142.816.606
AGUA 5	39.936.140	39.668.037	41.892.585	121.496.762
AGUA 6	30.925.262	34.153.262	33.742.287	98.820.811
AGUA 7	44.400.983	47.446.132	50.996.995	142.844.110
AGUA 8	57.331.884	59.178.906	55.739.077	172.249.867
AGUA 9	39.345.421	42.009.324	39.018.032	120.372.777



	<b>DIRECCION DE CONTROL INTERNO</b> <b>EVALUACION</b> <b>INFORME AUSTERIDAD Y EFICIENCIA EN EL GASTO</b> <b>PUBLICO PRIMER TRIMESTRE 2023</b>	Código:
		Version No.:

AGUA 10	40.704.556	42.627.107	40.497.809	123.829.472
CORPORATIVOS AGUAS	56.123.196	56.252.140	54.133.001	166.508.337
AGUA 1-BRUT	17.094.540	18.934.018	18.602.069	54.630.627
BUGA	14.407.620	16.699.207	15.245.201	46.352.028
<b>TOTAL</b>	<b>810.193.792</b>	<b>830.857.222</b>	<b>836.367.533</b>	<b>2.477.418.547</b>

Se presenta mayor valor pagado por estos conceptos en oficina principal.

El rubro **SUELDO REEMPLAZO**, refleja variación negativa del 72.83% representada en \$52.122.947 comparado primer trimestre del año 2023 con el mismo trimestre de la vigencia 2022.

DESCRIPCION	ENERO	FEBRERO	MARZO	TOTAL
CALI	17.952.506	12.816.609	8.405.671	39.174.786
AGUA 1	7.664.740	1.535.324	3.835.514	13.035.578
AGUA 2	1.178.436	1.617.257	1.566.791	4.362.484
AGUA 3	1.405.503	1.946.987	877.211	4.229.701
AGUA 4	3.157.561	1.341.836	2.814.408	7.313.805
AGUA 5	976.531	1.215.101	1.012.857	3.204.489
AGUA 6	1.589.225	867.063	569.784	3.026.072
AGUA 7	4.024.588	1.642.041	2.087.075	7.753.704
AGUA 8	4.819.141	1.695.992	2.079.942	8.595.075
AGUA 9	7.168.621	4.633.709	5.354.412	17.156.742
AGUA 10	1.359.952	721.837	721.837	2.803.626
CORPORATIVOS AGUAS				0
AGUA 1-BRUT	6.761.443	3.160.437	1.975.273	11.897.153
BUGA	1.134.126			1.134.126
<b>TOTAL</b>	<b>59.192.373</b>	<b>33.194.193</b>	<b>31.300.775</b>	<b>123.687.341</b>

Se presenta mayor valor pagado por estos conceptos en oficina principal y AGUA 9

El rubro **AUXILIO DE TRANSPORTE** refleja variación negativa del 17.03% representada en \$16.747.450 comparado primer trimestre del año 2023 con el mismo trimestre de la vigencia 2022.

	<b>DIRECCION DE CONTROL INTERNO</b> <b>EVALUACION</b> <b>INFORME AUSTERIDAD Y EFICIENCIA EN EL GASTO</b> <b>PUBLICO PRIMER TRIMESTRE 2023</b>	Código:
		Version No.:

DESCRIPCION	ENERO	FEBRERO	MARZO	TOTAL
CALI	6.317.898	6.810.016	6.603.794	19.731.708
AGUA 1	2.343.436	2.334.059	2.568.403	7.245.898
AGUA 2	2.202.829	2.423.110	2.409.050	7.034.989
AGUA 3	2.685.575	2.718.382	2.835.554	8.239.511
AGUA 4	3.144.888	3.163.635	3.102.706	9.411.229
AGUA 5	2.432.486	2.554.342	2.638.706	7.625.534
AGUA 6	1.982.545	2.052.848	2.001.292	6.036.685
AGUA 7	2.657.454	2.858.988	3.079.271	8.595.713
AGUA 8	3.983.837	4.147.877	3.890.099	12.021.813
AGUA 9	2.540.282	2.709.008	2.512.160	7.761.450
AGUA 10	2.741.819	2.905.856	2.788.684	8.436.359
CORPORATIVOS AGUAS	2.587.150	2.671.514	2.535.595	7.794.259
AGUA 1-BRUT	909.252	984.242	965.495	2.858.989
BUGA	707.717	810.828	773.333	2.291.878
<b>TOTAL</b>	<b>37.237.168</b>	<b>39.144.705</b>	<b>38.704.142</b>	<b>115.086.015</b>

Se presenta mayor valor pagado por estos conceptos en oficina principal y AGUA 8

El rubro **PRIMA DE SALUBRIDAD** refleja variación negativa del 21.45% representada en \$1.419.968 comparado primer trimestre del año 2023 con el mismo trimestre de la vigencia 2022.

DESCRIPCION	ENERO	FEBRERO	MARZO	TOTAL
CALI				0
AGUA 1				0
AGUA 2				0
AGUA 3				0
AGUA 4	126.311		198.489	324.800
AGUA 5				0
AGUA 6	193.978			193.978



	<b>DIRECCION DE CONTROL INTERNO</b> <b>EVALUACION</b> <b>INFORME AUSTERIDAD Y EFICIENCIA EN EL GASTO</b> <b>PUBLICO PRIMER TRIMESTRE 2023</b>	Código:
		Version No.:

AGUA 7	270.668	270.668	270.668	812.004
AGUA 8	419.534	297.735	270.668	987.937
AGUA 9	1.033.045	419.534	703.734	2.156.313
AGUA 10				0
CORPORATIVOS AGUAS	1.127.783	1.218.006	1.218.006	3.563.795
AGUA 1-BRUT				0
BUGA				0
<b>TOTAL</b>	<b>3.171.319</b>	<b>2.205.943</b>	<b>2.661.565</b>	<b>8.038.827</b>

Se presenta mayor valor pagado por estos conceptos en CORPORATIVOS AGUAS y AGUA 9

El rubro **RECARGO NOCTURNO 0.35** refleja variación negativa del 4.86% representada en \$2.662.786 comparado primer trimestre del año 2023 con el mismo trimestre de la vigencia 2022.

DESCRIPCION	ENERO	FEBRERO	MARZO	TOTAL
CALI				0
AGUA 1	2.261.445	2.874.500	2.536.361	7.672.306
AGUA 2	1.585.134	1.877.966	1.843.497	5.306.597
AGUA 3	2.645.438	2.658.358		5.303.796
AGUA 4	3.182.058	3.245.070	3.347.240	9.774.368
AGUA 5	1.847.271		3.595.327	5.442.598
AGUA 6	732.926	1.009.862	634.659	2.377.447
AGUA 7	697.482	916.006	720.387	2.333.875
AGUA 8	3.258.515	3.656.406	3.225.541	10.140.462
AGUA 9	1.113.453	958.850	1.173.150	3.245.453
AGUA 10	1.600.269	1.671.234	1.504.602	4.776.105
CORPORATIVOS AGUAS				0
AGUA 1-BRUT	269.605	348.545	413.898	1.032.048
BUGA				0
<b>TOTAL</b>	<b>19.193.596</b>	<b>19.216.797</b>	<b>18.994.662</b>	<b>57.405.055</b>

Se presenta mayor valor pagado por estos conceptos en AGUA 8, AGUA 4 y AGUA 1.

	<b>DIRECCION DE CONTROL INTERNO</b> <b>EVALUACION</b> <b>INFORME AUSTERIDAD Y EFICIENCIA EN EL GASTO</b> <b>PUBLICO PRIMER TRIMESTRE 2023</b>	Código:
		Version No.:

El rubro **RECARGO NOCTURNO REEMPLAZO 0.35** refleja variación negativa del 43.86% representada en \$1.959.975 comparado primer trimestre del año 2023 con el mismo trimestre de la vigencia 2022.

DESCRIPCION	ENERO	FEBRERO	MARZO	TOTAL
CALI				0
AGUA 1	404.408	457.466	392.114	1.253.988
AGUA 2	346.635	348.546	65.352	760.533
AGUA 3	192.575	239.646		432.221
AGUA 4	288.863	566.387	370.330	1.225.580
AGUA 5	77.030		363.068	440.098
AGUA 6	102.707		508.295	611.002
AGUA 7	34.840			34.840
AGUA 8	154.060	806.012	174.273	1.134.345
AGUA 9	72.047		152.811	224.858
AGUA 10				0
CORPORATIVOS AGUAS				0
AGUA 1-BRUT	115.545	196.057		311.602
BUGA				0
<b>TOTAL</b>	<b>1.788.710</b>	<b>2.614.114</b>	<b>2.026.243</b>	<b>6.429.067</b>

Se presenta mayor valor pagado por estos conceptos en AGUA 1, AGUA 4 y AGUA 8.

El rubro **BONIFICACION POR SERVICIOS PRESTADOS** refleja variación negativa del 46.67% representada en \$5.444.823 comparado primer trimestre del año 2023 con el mismo trimestre de la vigencia 2022.

DESCRIPCION	ENERO	FEBRERO	MARZO	TOTAL
CALI	12.834.225		4.278.075	17.112.300
AGUA 1				0



	<b>DIRECCION DE CONTROL INTERNO</b> <b>EVALUACION</b> <b>INFORME AUSTERIDAD Y EFICIENCIA EN EL GASTO</b> <b>PUBLICO PRIMER TRIMESTRE 2023</b>		Código:
			Version No.:

AGUA 2				0
AGUA 3				0
AGUA 4				0
AGUA 5				0
AGUA 6				0
AGUA 7				0
AGUA 8				0
AGUA 9				0
AGUA 10				0
CORPORATIVOS AGUAS				0
AGUA 1-BRUT				0
BUGA				0
<b>TOTAL</b>	<b>12.834.225</b>	<b>0</b>	<b>4.278.075</b>	<b>17.112.300</b>

El rubro **BONIFICACION POR JUBILACION** refleja variación negativa representada en \$14.344.914 comparado primer trimestre del año 2023 con el mismo trimestre de la vigencia 2022.

DESCRIPCION	ENERO	FEBRERO	MARZO	TOTAL
CALI			14.344.914	14.344.914
AGUA 1				0
AGUA 2				0
AGUA 3				0
AGUA 4				0
AGUA 5				0
AGUA 6				0
AGUA 7				0
AGUA 8				0
AGUA 9				0
AGUA 10				0
CORPORATIVOS AGUAS				0
AGUA 1-BRUT				0
BUGA				0

	<b>DIRECCION DE CONTROL INTERNO</b> <b>EVALUACION</b> <b>INFORME AUSTERIDAD Y EFICIENCIA EN EL GASTO</b> <b>PUBLICO PRIMER TRIMESTRE 2023</b>		Código:
			Version No.:

TOTAL	0	0	14.344.914	14.344.914
-------	---	---	------------	------------

El rubro **VACACIONES** refleja variación negativa del 18.44% representada en \$22.883.775 comparado primer trimestre del año 2023 con el mismo trimestre de la vigencia 2022.

DESCRIPCION	ENERO	FEBRERO	MARZO	TOTAL
CALI	53.875.174		22.380.613	76.255.787
AGUA 1	1.551.379	5.266.932	0	6.818.311
AGUA 2	0	1.411.416	0	1.411.416
AGUA 3	5.648.337	3.277.316	0	8.925.653
AGUA 4	0	0	3.114.515	3.114.515
AGUA 5	0	4.038.916	0	4.038.916
AGUA 6	0	1.414.280	2.155.073	3.569.353
AGUA 7	4.768.640	0	2.070.086	6.838.726
AGUA 8	0	3.335.057	5.478.024	8.813.081
AGUA 9	4.124.862	2.908.654	5.311.613	12.345.129
AGUA 10	0	4.808.091	1.977.935	6.786.026
CORPORATIVOS AGUAS	0	1.798.721	0	1.798.721
AGUA 1-BRUT	0	0	2.196.739	2.196.739
BUGA	4.038.233	0	0	4.038.233
<b>TOTAL</b>	<b>74.006.625</b>	<b>28.259.383</b>	<b>44.684.598</b>	<b>146.950.606</b>

Se presenta mayor valor pagado por estos conceptos en Oficina Cali, AGUA 9, AGUA 3 y AGUA 8.

El rubro **BONIFICACION POR RECREACION** refleja variación negativa del 16.11% representada en \$1.754.667 comparado primer trimestre del año 2023 con el mismo trimestre de la vigencia 2022.

DESCRIPCION	ENERO	FEBRERO	MARZO	TOTAL
CALI	4.755.105		1.835.289	6.590.394
AGUA 1	150.135	455.231		605.366
AGUA 2		116.428		116.428



	<b>DIRECCION DE CONTROL INTERNO</b> <b>EVALUACION</b> <b>INFORME AUSTERIDAD Y EFICIENCIA EN EL GASTO</b> <b>PUBLICO PRIMER TRIMESTRE 2023</b>			Código:
				Version No.:

AGUA 3	489.148	266.563		755.711
AGUA 4			232.856	232.856
AGUA 5		363.501		363.501
AGUA 6		116.428	173.039	289.467
AGUA 7	439.602		165.974	605.576
AGUA 8		282.402	431.113	713.515
AGUA 9	382.991	266.563	411.821	1.061.375
AGUA 10		466.244	165.974	632.218
CORPORATIVOS AGUAS		150.135		150.135
AGUA 1-BRUT			165.974	165.974
BUGA	363.501			363.501
<b>TOTAL</b>	<b>6.580.482</b>	<b>2.483.495</b>	<b>3.582.040</b>	<b>12.646.017</b>

Se presenta mayor valor pagado por estos conceptos en Oficina Cali y AGUA 9.

El rubro **PRIMA DE VACACIONES** refleja variación negativa del 17.38% representada en \$33.531.358 comparado primer trimestre del año 2023 con el mismo trimestre de la vigencia 2022.

DESCRIPCION	ENERO	FEBRERO	MARZO	TOTAL
CALI	71.893.628		27.259.388	99.153.016
AGUA 1	2.449.546	10.352.375	0	12.801.921
AGUA 2	0	2.886.988	0	2.886.988
AGUA 3	9.652.333	5.637.643	0	15.289.976
AGUA 4	0	0	4.668.230	4.668.230
AGUA 5	0	8.654.820	0	8.654.820
AGUA 6	0	2.892.846	3.747.952	6.640.798
AGUA 7	9.099.212	0	4.050.169	13.149.381
AGUA 8	0	6.019.528	7.329.161	13.348.689
AGUA 9	8.648.240	6.260.656	9.415.580	24.324.476
AGUA 10	0	7.225.929	4.045.775	11.271.704
CORPORATIVOS AGUAS	0	3.679.202	0	3.679.202
AGUA 1-BRUT	0	0	2.865.312	2.865.312

	<b>DIRECCION DE CONTROL INTERNO</b> <b>EVALUACION</b> <b>INFORME AUSTERIDAD Y EFICIENCIA EN EL GASTO</b> <b>PUBLICO PRIMER TRIMESTRE 2023</b>			Código:
				Version No.:

BUGA	7.691.872	0	0	7.691.872
<b>TOTAL</b>	<b>109.434.831</b>	<b>53.609.987</b>	<b>63.381.567</b>	<b>226.426.385</b>

Se presenta mayor valor pagado por estos conceptos en Oficina Cali, AGUA 9, AGUA 3.

El rubro **PRIMA DE ANTIGUEDAD** refleja variación negativa del 13.65% representada en \$29.405.044 comparado primer trimestre del año 2023 con el mismo trimestre de la vigencia 2022.

DESCRIPCION	ENERO	FEBRERO	MARZO	TOTAL
CALI	65.200.469		24.904.006	90.104.475
AGUA 1	2.852.568	12.751.358		15.603.926
AGUA 2		3.958.538		3.958.538
AGUA 3	11.356.442	6.540.285		17.896.727
AGUA 4			5.279.254	5.279.254
AGUA 5		10.905.042		10.905.042
AGUA 6		3.492.828	4.325.972	7.818.800
AGUA 7	11.283.175		5.311.170	16.594.345
AGUA 8		7.908.411	7.682.860	15.591.271
AGUA 9	10.240.490	8.030.589	11.869.820	30.140.899
AGUA 10		6.820.106	5.311.170	12.131.276
CORPORATIVOS AGUAS		5.104.595		5.104.595
AGUA 1-BRUT			3.185.773	3.185.773
BUGA	10.541.541			10.541.541
<b>TOTAL</b>	<b>111.474.685</b>	<b>65.511.752</b>	<b>67.870.025</b>	<b>244.856.462</b>

Se presenta mayor valor pagado por estos conceptos en oficina Cali, AGUA 9, AGUA 3, AGUA 7

El rubro **LIQ. DEF. PRIMA EXT DE JUNIO** refleja variación negativa del 2570.31% representada en \$1.766.678 comparado primer trimestre del año 2023 con el mismo trimestre de la vigencia 2022.

DESCRIPCION	ENERO	FEBRERO	MARZO	TOTAL
-------------	-------	---------	-------	-------



	<b>DIRECCION DE CONTROL INTERNO</b> <b>EVALUACION</b> <b>INFORME AUSTERIDAD Y EFICIENCIA EN EL GASTO</b> <b>PUBLICO PRIMER TRIMESTRE 2023</b>		Código:
			Version No.:

CALI			1.835.412	1.835.412
AGUA 1				0
AGUA 2				0
AGUA 3				0
AGUA 4				0
AGUA 5				0
AGUA 6				0
AGUA 7				0
AGUA 8				0
AGUA 9				0
AGUA 10				0
CORPORATIVOS AGUAS				0
AGUA 1-BRUT				0
BUGA				0
<b>TOTAL</b>	<b>0</b>	<b>0</b>	<b>1.835.412</b>	<b>1.835.412</b>

## HORAS EXTRAS

Con respecto a las **Horas Extras** se observa una variación positiva del 6.53% representada en \$23.154.087, Comparado primer trimestre del año 2023 con el mismo trimestre de la vigencia 2022.

La empresa ha tenido como política pagar horas extras al personal que labora en la parte operativa ya que esta prioridad va directamente a la prestación del servicio a los usuarios, objeto esencial de la entidad.

	AÑO 2022	AÑO 2023	DIFERENCIA	%
<b>DESCRIPCION</b>				
HORA EXTRA DIURNA 1.25%	60.357.196,00	59.932.384,00	-424.812,00	-0,7
HORA EXTRA DIURNA - REEMPLAZO 1.25%	6.161.554,00	5.262.725,00	-898.829,00	-14,59
HORA EXTRA NOCTURNA 1.75%	59.796.524,00	55.337.468,00	-4.459.056,00	-7,46
HORA EXTRA NOCTURNA REEMPLAZO 1.75%	7.498.404,00	9.037.021,00	1.538.617,00	20,52
HORA DOMIN/FESTI. DIURNA 2.25%	47.675.862,00	46.128.104,00	-1.547.758,00	-3,25

	<b>DIRECCION DE CONTROL INTERNO</b> <b>EVALUACION</b> <b>INFORME AUSTERIDAD Y EFICIENCIA EN EL GASTO</b> <b>PUBLICO PRIMER TRIMESTRE 2023</b>	Código:
		Version No.:

HORA DOMIN/FESTI. DIURNA - REEMPLAZO 2.25%	6.276.925,00	5.280.966,00	-995.959,00	-15,87
HORA 2.00% EXT DIURNA DOM/FEST/NO COMPEN	112.143.935,00	104.931.060,00	-7.212.875,00	-6,43
HORA EXTRA DIURNA DOM/FEST/NO COMPENSADA	7.112.648,00	10.507.070,00	3.394.422,00	47,72
HORA 2.75% EXTRA DOMINIC/FESTIVA NOCTURNA	37.724.778,00	24.140.220,00	-13.584.558,00	-36,01
HORA EXTRA DOM/FEST. NOCTUR. REEMPLAZ 2.7	3.818.023,00	3.178.722,00	-639.301,00	-16,74
HORA 1.00% DOMIN/FESTIV. COMPENSADA	5.729.598,00	6.754.219,00	1.024.621,00	17,88
HORA DOM/FEST COMPENS. - REEMPLAZ. 1.00%	157.970,00	809.371,00	651.401,00	412,36
<b>SUB TOTAL</b>	<b>354.453.417,00</b>	<b>331.299.330,00</b>	<b>-23.154.087,00</b>	<b>-6,53</b>

Los conceptos que presentan un incremento negativo son:

#### **HORA EXTRA NOCTURNA REEMPLAZO 1.75%**

En el primer trimestre del año 2023 tuvieron una variación negativa del 20.52% representada en \$1.538.617 comparado primer trimestre del año 2023 con el mismo trimestre de la vigencia 2022.

DESCRIPCION	ENERO	FEBRERO	MARZO	TOTAL
CALI				0
AGUA 1	307.909	532.403	673.262	1.513.574
AGUA 2	87.099	361.263	147.789	596.151
AGUA 3	357.585		180.631	538.216
AGUA 4	58.066	361.262		419.328
AGUA 5	58.066		312.000	370.066
AGUA 6				0
AGUA 7	566.142	116.132	1.018.104	1.700.378
AGUA 8	464.527	145.227		609.754
AGUA 9	697.535	334.037	1.880.298	2.911.870
AGUA 10		361.263	16.421	377.684
CORPORATIVOS AGUAS				0
AGUA 1-BRUT				0
BUGA				0



	<b>DIRECCION DE CONTROL INTERNO</b> <b>EVALUACION</b> <b>INFORME AUSTRERIDAD Y EFICIENCIA EN EL GASTO</b> <b>PUBLICO PRIMER TRIMESTRE 2023</b>	Código:
		Version No.:

TOTAL	2.596.929	2.211.587	4.808.516	9.037.021
-------	-----------	-----------	-----------	-----------

Se presenta mayor valor pagado por estos conceptos en AGUA 9, AGUA 7 y AGUA 1

### HORA EXTRA DIURNA DOM/FEST/NO COMPEN

En el primer trimestre del año 2023 tuvieron una variación negativa del 47.72% representada en \$3.394.422 comparado primer trimestre del año 2023 con el mismo trimestre de la vigencia 2022.

DESCRIPCION	ENERO	FEBRERO	MARZO	TOTAL
CALI				0
AGUA 1	586.895	829.870	539.416	1.956.181
AGUA 2	146.724	165.974		312.698
AGUA 3		414.940	150.135	565.075
AGUA 4	256.767	1.203.312	456.429	1.916.508
AGUA 5	440.172		1.327.792	1.767.964
AGUA 6	293.448		622.403	915.851
AGUA 7	99.542			99.542
AGUA 8	293.448	995.845	290.455	1.579.748
AGUA 9	574.216		174.641	748.857
AGUA 10				0
CORPORATIVOS AGUAS				0
AGUA 1-BRUT	146.724	497.922		644.646
BUGA				0
<b>TOTAL</b>	<b>2.837.936</b>	<b>4.107.863</b>	<b>3.561.271</b>	<b>10.507.070</b>

Se presenta mayor valor pagado por estos conceptos en AGUA 1, AGUA 4, AGUA 5 y AGUA 8.

### HORA 1.00% DOMIN/FESTIV. COMPENSADA

En el primer trimestre del año 2023 tuvieron una variación negativa del 17.88% representada en \$1.024.621 comparado primer trimestre del año 2023 con el mismo trimestre de la vigencia 2022.

	<b>DIRECCION DE CONTROL INTERNO</b> <b>EVALUACION</b> <b>INFORME AUSTERIDAD Y EFICIENCIA EN EL GASTO</b> <b>PUBLICO PRIMER TRIMESTRE 2023</b>	Código:
		Version No.:

DESCRIPCION	ENERO	FEBRERO	MARZO	TOTAL
CALI				0
AGUA 1	38.597			38.597
AGUA 2	205.848	513.397	392.944	1.112.189
AGUA 3		623.334		623.334
AGUA 4	203.661	666.063		869.724
AGUA 5			130.981	130.981
AGUA 6	301.111	336.282	253.295	890.688
AGUA 7				0
AGUA 8	148.640	232.547	184.861	566.048
AGUA 9	343.344	595.814	462.929	1.402.087
AGUA 10		294.828		294.828
CORPORATIVOS AGUAS			525.473	525.473
AGUA 1-BRUT				0
BUGA			300.270	300.270
<b>TOTAL</b>	<b>1.241.201</b>	<b>3.262.265</b>	<b>2.250.753</b>	<b>6.754.219</b>

Se presenta mayor valor pagado por estos conceptos en AGUA 9 y AGUA 2

#### **HORA DOM/FEST COMPENS. - REEMPLAZ. 1.00%**

En el primer trimestre del año 2023 tuvieron una variación negativa del 412.36% representada en \$651.401 comparado primer trimestre del año 2023 con el mismo trimestre de la vigencia 2022.

DESCRIPCION	ENERO	FEBRERO	MARZO	TOTAL
CALI				0
AGUA 1				0
AGUA 2		62.240		62.240
AGUA 3	55.021	207.460		262.481
AGUA 4			62.240	62.240
AGUA 5				0
AGUA 6				0
AGUA 7				0
AGUA 8		269.708		269.708



	<b>DIRECCION DE CONTROL INTERNO</b> <b>EVALUACION</b> <b>INFORME AUSTERIDAD Y EFICIENCIA EN EL GASTO</b> <b>PUBLICO PRIMER TRIMESTRE 2023</b>		Código:
			Version No.:

AGUA 9			152.702	152.702
AGUA 10				0
CORPORATIVOS AGUAS				0
AGUA 1-BRUT				0
BUGA				0
<b>TOTAL</b>	<b>55.021</b>	<b>539.408</b>	<b>214.942</b>	<b>809.371</b>

Se presenta mayor valor pagado por estos conceptos en AGUA 8 y AGUA 3

### HONORARIOS – SERVICIOS TECNICOS

La entidad tiene como política contratar personal de nivel profesional (honorarios) y de nivel técnico

DESCRIPCION	AÑO 2022	AÑO 2023	DIFERENCIA	%
HONORARIOS	919.864.167,00	863.286.446,00	-56.577.721,00	-6,15
SERVICIOS TÉCNICOS	1.546.142.935,00	1.481.727.381,00	-64.415.554,00	-4,17
<b>SUB TOTAL</b>	<b>2.466.007.102,00</b>	<b>2.345.013.827,00</b>	<b>-120.993.275,00</b>	<b>-4,91</b>

El rubro **Honorarios y Servicios Técnicos** refleja a nivel general una variación positiva del 4.91% representada en \$120.993.275 comparado primer trimestre del año 2023 con el mismo trimestre de la vigencia 2022.

### HONORARIOS

El rubro de **Honorarios** refleja variación positiva del 6.15% representada en \$56.577.721 comparado primer trimestre del año 2023 con el mismo trimestre de la vigencia 2022.

### SERVICIOS TECNICOS

El rubro de **Servicios Técnicos** refleja variación positiva del 4.17% representada en \$64.415.554 comparado primer trimestre del año 2023 con el mismo trimestre de la vigencia 2022.

	<b>DIRECCION DE CONTROL INTERNO</b> <b>EVALUACION</b> <b>INFORME AUSTERIDAD Y EFICIENCIA EN EL GASTO</b> <b>PUBLICO PRIMER TRIMESTRE 2023</b>	Código:
		Version No.:

### SERVICIO PERSONAL SUPERNUMERARIO:

	AÑO 2022	AÑO 2023	DIFERENCIA	%
<b>SERVICIO PERSONAL INDIRECTO</b>				
SUELDO PERSONAL SUPERNUMERARIOS	543.792.988,00	1.809.604.716,00	1.265.811.728,00	232,77
<b>SUB TOTAL</b>	<b>543.792.988,00</b>	<b>1.809.604.716,00</b>	<b>1.265.811.728,00</b>	<b>232,77</b>

Presenta variación negativa del 232.77% representada en \$1.265.811.728 comparado primer trimestre del año 2023 con el mismo trimestre de la vigencia 2022.

FECHA	TERCERO	OBJETO	VALOR
28/02/2023	ASOCIACION SINDICAL DE TRABAJADORES DE COLOMBIA Y LA SALUD	PRESTAR SERVICIOS DE APOYO EN LOS PROCESOS Y SUBPROCESOS ADMINISTRATIVOS Y OPERATIVOS PARA EL DESARROLLO DE ACTIVIDADES REQUERIDAS POR ACUAVALLE S.A. E.S.P., PREVIA SOLICITUD Y SEGÚN LAS NECESIDADES DE LA ENTIDAD.	1.809.604.716,00
<b>TOTAL</b>			<b>1.809.604.716,00</b>

Durante esta vigencia Acuavalle S.A.E.S.P., el 28 de febrero de 2023 firmó el contrato N°.017-23 con la firma Asociación Sindical de Trabajadores de Colombia y la Salud – ASSTRACUD por \$3.141.944.963 con el objeto de “Prestar servicios de apoyo en los procesos y subprocesos administrativos y operativos para el desarrollo de actividades requeridas por Acuavalle S.A.E.SP., previa solicitud y según las necesidades de la entidad

### VIATICOS

	AÑO 2022	AÑO 2023	DIFERENCIA	%
<b>DESCRIPCION</b>				
VIATICOS	241.791.827,00	341.016.972,00	99.225.145,00	41,04
<b>SUB TOTAL</b>	<b>241.791.827,00</b>	<b>341.016.972,00</b>	<b>99.225.145,00</b>	<b>41,04</b>

El rubro de Viáticos tiene una variación negativa del 41.04% representada en \$99.225.145 comparado primer trimestre del año 2023 con el mismo trimestre de la vigencia 2022.





**DIRECCION DE CONTROL INTERNO**  
**EVALUACION**  
**INFORME AUSTERIDAD Y EFICIENCIA EN EL**  
**GASTO**  
**PUBLICO PRIMER TRIMESTRE 2023**

Código:

Version No.:

DESCRIPCION AGUA	VIATICOS SENCILLOS DENTRO DEL DPTO_1080	VIATICO SENCILLO DENTRO DEL DPTO - REEMPLAZO_1081	VIATICOS PERNOCTADO DENTRO DEL DEPARTAMENTO_1085	VIATICO PERNOCTADO DENTRO DEL DPTO - REEMPLAZO_1086	VIATICO SENCILLO FUERA DEL DPTO_1090	VIATICO PERNOCTADO FUERA DEL DPTO_1091	TOTAL
CALI	29.553.260,000	5.998.448,000	3.378.978,000	0,000	0,000	933.129,000	39.863.815,000
AGUA 1	6.391.100,000	5.345.832,000	95.845,000	3.202.261,000	0,000		15.035.038,000
AGUA 2	8.951.876,000	2.488.339,000	8.326.190,000	1.784.306,000	0,000		21.550.711,000
AGUA 3	12.667.809,000	5.027.262,000	0,000	4.225.391,000	0,000		21.920.462,000
AGUA 4	6.137.885,000	9.878.038,000	1.074.125,000	8.813.115,000	0,000		25.903.163,000
AGUA 5	4.316.564,000	1.970.318,000	0,000	3.395.976,000	0,000		9.682.858,000
AGUA 6	5.669.241,000	6.864.835,000	4.963.687,000	10.725.288,000	274.968,000	824.901,000	29.322.920,000
AGUA 7	7.641.457,000	2.285.568,000	4.463.892,000	0,000	274.968,000	824.901,000	15.490.786,000
AGUA 8	1.292.164,000	7.625.449,000	1.404.625,000	8.617.882,000	0,000		18.940.120,000
AGUA 9	4.833.480,000	12.422.412,000	5.468.218,000	16.834.933,000	0,000		39.559.043,000
AGUA 10	6.371.098,000	6.396.554,000	0,000	0,000	0,000		12.767.652,000
CORPORATIVO S AGUAS	46.931.725,000	294.912,000	13.519.830,000	6.617.525,000	0,000		67.363.992,000
AGUA 1-BRUT	8.908.739,000	6.367.888,000	722.624,000	1.146.635,000	0,000		17.145.886,000
BUGA	3.927.933,000	2.542.593,000	0,000	0,000	0,000		6.470.526,000
<b>TOTAL</b>	<b>153.594.331,000</b>	<b>75.508.448,000</b>	<b>43.418.014,000</b>	<b>65.363.312,000</b>	<b>549.936,000</b>	<b>2.582.931,000</b>	<b>341.016.972,000</b>

**TRANSPORTE:**

El rubro de **Transporte** tiene una variación negativa del 33.40% representada en \$45.900.608 comparado primer trimestre del año 2023 con el mismo trimestre de la vigencia 2022.

DESCRIPCION	AÑO 2022	AÑO 2023	DIFERENCIA	%
KILOMETRAJE	90.686.130,00	111.019.953,00	20.333.823,00	22,42
TRANSPORTE URBANO E INTER-M/PAL	32.251.300,00	36.738.500,00	4.487.200,00	13,91
PEAJES	14.000.000,00	27.400.400,00	13.400.400,00	95,72
TIQUETES AEREOS	482.000,00	8.161.185,00	7.679.185,00	1593,19

	<b>DIRECCION DE CONTROL INTERNO</b> <b>EVALUACION</b> <b>INFORME AUSTERIDAD Y EFICIENCIA EN EL GASTO</b> <b>PUBLICO PRIMER TRIMESTRE 2023</b>	Código:
		Version No.:

<b>SUB TOTAL</b>	137.419.430,00	183.320.038,00	45.900.608,00	33,40
------------------	----------------	----------------	---------------	-------

El rubro de **Kilometraje** tiene una variación negativa del 22.42% representada en \$20.333.823 comparado primer trimestre del año 2023 con el mismo trimestre de la vigencia 2022.

DESCRIPCION_AGUA	ENERO	FEBRERO	MARZO	TOTAL
CALI	10.482.927	14.677.729	16.327.289	41.487.945
AGUA 1	466.919	1.594.544	733.639	2.795.102
AGUA 2	0	0	0	0
AGUA 3	1.732.896	1.675.014	1.834.716	5.242.626
AGUA 4	0	0	0	0
AGUA 5	940.840	536.797	995.352	2.472.989
AGUA 6	3.477.826	2.824.868	2.367.799	8.670.493
AGUA 7	0	0	483.636	483.636
AGUA 8	0	0	0	0
AGUA 9	3.604.401	4.523.776	4.572.429	12.700.606
AGUA 10	0	0	0	0
CORPORATIVOS AGUAS	5.798.419	2.208.716	2.392.683	10.399.818
AGUA 1-BRUT	6.618.152	8.271.202	7.139.793	22.029.147
BUGA	1.759.371	1.900.169	1.078.051	4.737.591
<b>TOTAL</b>	<b>34.881.751</b>	<b>38.212.815</b>	<b>37.925.387</b>	<b>111.019.953</b>

El rubro de **Transporte Urbano e Inter M/pal** tiene una variación negativa del 13.91% representada en \$4.487.200 comparado primer trimestre del año 2023 con el mismo trimestre de la vigencia 2022.

DESCRIPCION_AGUA	ENERO	FEBRERO	MARZO	TOTAL
CALI	1.419.600	522.300	261.500	2.203.400
AGUA 1	369.600	1.369.400	791.600	2.530.600
AGUA 2	1.384.000	1.658.600	1.789.000	4.831.600
AGUA 3	1.308.600	1.979.000	2.046.500	5.334.100
AGUA 4	684.900	944.700	810.500	2.440.100
AGUA 5	23.000	736.800	298.000	1.057.800



	<b>DIRECCION DE CONTROL INTERNO</b> <b>EVALUACION</b> <b>INFORME AUSTERIDAD Y EFICIENCIA EN EL GASTO</b> <b>PUBLICO PRIMER TRIMESTRE 2023</b>	Código:
		Version No.:

AGUA 6	1.341.000	999.800	472.600	2.813.400
AGUA 7	664.800	436.200	266.300	1.367.300
AGUA 8	261.000	1.757.600	775.900	2.794.500
AGUA 9	645.200	1.046.400	1.391.000	3.082.600
AGUA 10	755.200	972.800	1.358.400	3.086.400
CORPORATIVOS AGUAS	1.396.600	1.310.200	2.399.500	5.106.300
AGUA 1-BRUT	0	60.800	0	60.800
BUGA	0	0	29.600	29.600
<b>TOTAL</b>	<b>10.253.500</b>	<b>13.794.600</b>	<b>12.690.400</b>	<b>36.738.500</b>

El rubro **Peajes** tiene una variación negativa del 95,72% representada en \$13.400.400 comparado primer trimestre del año 2023 con el mismo trimestre de la vigencia 2022.

FECHA	TERCERO	OBJETO	VALOR
25/01/2023	PEAJES ELECTRONICOS S.A.S	ANTICIPO PARA PREPAGO DE PEAJES ELECTRONICOS DEL PARQUE AUTOMOTOR DE ACUAVALLE	10.000.000,00
9/03/2023	PEAJES ELECTRONICOS S.A.S	ANTICIPO PARA PREPAGO DE PEAJES ELECTRONICOS DEL PARQUE AUTOMOTOR DE ACUAVALLE	17.400.400,00
<b>TOTAL</b>			<b>27.400.400,00</b>

El rubro **Tiquetes Aéreos** tiene una variación negativa del 1593,19% representada en \$7.679.185 comparado primer trimestre del año 2023 con el mismo trimestre de la vigencia 2022.

FECHA	TERCERO	OBJETO	VALOR
21/03/2023	AGENCIA DE VIAJES Y TURISMO AVIATUR S.A.S	COMPRA DE TIQUETES AÉREOS CON DESTINO CALI-BOGOTA-BOGOTA-CALI, PARA FUNCIONARIOS DE ACUAVALLE S.A E.S.P CON MOTIVO DE VISITA AL MINISTERIO DE SANEAMIENTO BASICO Y REUNIÓN CON ASESOR TARIFARIO EL DIA 17 DE MARZO DE 2023.	5.570.495,00
14/03/2023	AGENCIA DE VIAJES Y TURISMO AVIATUR S.A.S	COMPRA DE TIQUETES AEREOOS CON DESTINO CALI-BOGOTA-BOGOTA-CALI, PARA LOS FUNCIONARIOS MARGARITA LOPEZ E IROLDO ANDRES GOMEZ POR REUNION COMITE NACIONAL COORDINADOR DE COLOMBIA ISP EL DIA 13 DE MARZO DE 2023.	1.715.570,00

	<b>DIRECCION DE CONTROL INTERNO</b> <b>EVALUACION</b> <b>INFORME AUSTERIDAD Y EFICIENCIA EN EL GASTO</b> <b>PUBLICO PRIMER TRIMESTRE 2023</b>	Código:
		Version No.:

24/02/2023	AGENCIA DE VIAJES Y TURISMO AVIATUR S.A.S	COMPRA DE TIQUETES AÉREOS CON DESTINO CALI-MEDELLIN-MEDELLIN-CALI, PARA FUNCIONARIO JOSE IGNACIO VELEZ GALLARDO POR CAPACITACIÓN EN LA ESCUELA NACIONAL SINDICAL DEL 27 DE FEBRERO AL 03 DE MARZO DE 2023.	875.120,00
<b>TOTAL</b>			<b>8.161.185,00</b>

Este rubro se utiliza por desplazamiento a otras ciudades del señor Gerente y directivos en el cumplimiento de sus funciones (Capacitaciones, seminarios, SSPD, etc.)

#### TRANSPORTES, FLETES Y ACARREOS:

	AÑO 2022	AÑO 2023	DIFERENCIA	%
<b>DESCRIPCION</b>				
TRANSPORTES FLETES Y ACARREOS	368.706.484,00	466.960.949,00	98.254.465,00	26,65
<b>SUB TOTAL</b>	<b>368.706.484,00</b>	<b>466.960.949,00</b>	<b>98.254.465,00</b>	<b>26,65</b>

El rubro de **Transporte Fletes Y Acarreos** tiene una variación negativa del 26.65% representada en \$98.254.465 comparado primer trimestre del año 2023 con el mismo trimestre de la vigencia 2022.

FECHA	TERCERO	OBJETO	VALOR
15/02/2023	SERVICIOS LOGISTICOS Y EMPRESARIALES JQ S.A.S	SERVICIOS LOGÍSTICOS DE TRANSPORTE DE TAMBORES Y CILINDROS DE CLORO, MATERIALES, INSUMOS, SUSTANCIAS QUÍMICAS, SUMINISTROS VARIOS, SEGÚN CORRESPONDA LAS NECESIDADES DE ACUAVALLE S.A. E.S.P.	208.725.000,00
14/03/2023	CAMELO RIOS HELIO	"ANTICIPO PARA TRANSPORTE Y LOGÍSTICA PARA ENVIO DE MUESTRAS PARA LA REALIZACIÓN DE ANÁLISIS MICROBIOLÓGICOS DE GIARDIA Y CRYPTOSPORIDIUM CONTROL DE CALIDAD PARA AGUA POTABLE EN LOS MUNICIPIOS OPERADOS POR ACUAVALLE S.A. E.S.P."	800.000,00





**DIRECCION DE CONTROL INTERNO**  
**EVALUACION**  
**INFORME AUSTERIDAD Y EFICIENCIA EN EL**  
**GASTO**  
**PUBLICO PRIMER TRIMESTRE 2023**

Código:

Version No.:

17/02/2023	MR INTEGRAL GROUP S.A.S.	ADICION AL CONTRATO 085-22 CUYO OBJETO ES" PRESTACIÓN DE SERVICIOS PARA ABASTECIMIENTO DE AGUA POTABLE MEDIANTE CARROTANQUE EN LOS MUNICIPIOS DONDE ACUAVALLE S.A. E.S.P PRESTA EL SERVICIO DE AGUA POTABLE.	95.000.000,00
15/03/2023	OLVIN TORRES RIVERA	PRESTACIÓN DE SERVICIO DE TRANSPORTE DE PERSONAL OPERATIVO, HERRAMIENTAS, EQUIPOS Y MATERIALES, PARA ATENDER LABORES DE MANTENIMIENTO EN SISTEMA SARA BRUT Y PLANTAS DE TRATAMIENTO ATENDIDAS POR EL SISTEMA.	90.904.000,00
15/03/2023	ERNESTO ROJAS PEREZ	PRESTACIÓN DEL SERVICIO DE TRANSPORTE DE PERSONAL OPERATIVO, MATERIALES, ACCESORIOS, HERRAMIENTAS Y CORRESPONDENCIA EN EL AGUA N°7, MUNICIPIO DE JAMUNDI- VALLE DEL CAUCA.	56.164.449,00
<b>TOTAL</b>			<b>451.593.449,00</b>

Incluye igualmente reembolsos de caja menor de los municipios de Bugalagrande, , Guabas, Santa Elena, El Cerrito, Ginebra, Guacari, Sonso, La Unión, La Victoria, Obando, Ulloa, Ansermanuevo, Argelia, El Águila, El Cairo, Toro, Bolívar, Roldanillo, El Dovio, Dagua, La Cumbre, Vijes, El Carmen, Candelaria, Florida, Pradera, Villagorgona, Jamundi por valor de \$15.367.500.

### SERVICIOS PÚBLICOS:

El rubro de **Servicios Públicos** tiene una variación negativa del 20,31% representada en \$265.256.505 comparado primer trimestre del año 2023 con el mismo trimestre de la vigencia 2022.

DESCRIPCION	AÑO 2022	AÑO 2023	DIFERENCIA	%
ACUEDUCTO Y ALCANTARILLADO Y ASEO PUBLICO	35.183.193,00	53.104.168,00	17.920.975,00	50,94
ENERGIA EN SEDES ADMINISTRATIVAS	197.035.381,00	334.831.639,00	137.796.258,00	69,93
ENERGIA EN PLANTAS	881.327.155,00	797.482.008,00	-83.845.147,00	-9,51
ALUMBRADO PUBLICO	192.729.895,00	386.114.314,00	193.384.419,00	100,34
<b>SUB TOTAL</b>	<b>1.306.275.624,00</b>	<b>1.571.532.129,00</b>	<b>265.256.505,00</b>	<b>20,31</b>

	<b>DIRECCION DE CONTROL INTERNO</b> <b>EVALUACION</b> <b>INFORME AUSTERIDAD Y EFICIENCIA EN EL</b> <b>GASTO</b> <b>PUBLICO PRIMER TRIMESTRE 2023</b>	Código:
		Version No.:

**Acueducto y Alcantarillado y Aseo Público** tiene una variación negativa del 50,94% representada en \$17.920.975 comparado primer trimestre del año 2023 con el mismo trimestre de la vigencia 2022.

FECHA	TERCERO	OBJETO	VALOR
5/01/2023	AGUAS DE BUGA S. A E. S. P.	PAGO DE SERVICIOS PUBLICOS DEL ALMACÉN GENERAL DE BUGA PROYECTADO DE ENERO A DICIEMBRE DE 2023.	8.400.000,00
11/01/2023	CELSIA COLOMBIA S.A E.S.P	PAGO DE SERVICIOS PUBLICOS	56.437,00
13/01/2023	EMCALI	PAGO SERVICIOS PUBLICOS EMCALI - PROYECTADO DESDE ENERO A DICIEMBRE DE 2023.	36.000.000,00
20/01/2023	CIA. E ELECTRICIDAD TULUA S.A.	PROYECCION ANUAL PAGO SERVICIOS PUBLICOS DE SAN PEDRO, VALLE - COMPAÑIA DE ELECTRICIDAD DE TULUA - CETSA-	936.000,00
30/01/2023	CELSIA COLOMBIA S.A E.S.P	PAGO DE SERVICIOS PUBLICOS	2.272.368,00
10/02/2023	CELSIA COLOMBIA S.A E.S.P	PAGO DE SERVICIOS PUBLICOS	64.333,00
13/02/2023	GUTIERREZ PEREZ POLICARPO	PAGO SERVICIOS PÚBLICOS POR CONCEPTO DE ACUEDUCTO LAGUNA DE OXIDACIÓN MUNICIPIO DE TORO, VALLE. PROYECTADO DE FEBRERO A DICIEMBRE DE 2023.	250.000,00
1/03/2023	CELSIA COLOMBIA S.A E.S.P	PAGO DE SERVICIOS PUBLICOS	2.952.845,00
24/03/2023	CELSIA COLOMBIA S.A E.S.P	PAGO DE SERVICIOS PUBLICOS.	2.120.059,00
29/03/2023	CELSIA COLOMBIA S.A E.S.P	PAGO DE SERVICIOS PUBLICOS	52.126,00
<b>TOTAL</b>			<b>53.104.168,00</b>

**Energía En Sedes Administrativas:** tiene una variación negativa del 69,93% representada en \$137.796.258 comparado primer trimestre del año 2023 con el mismo trimestre de la vigencia 2022.



	<b>DIRECCION DE CONTROL INTERNO</b> <b>EVALUACION</b> <b>INFORME AUSTERIDAD Y EFICIENCIA EN EL GASTO</b> <b>PUBLICO PRIMER TRIMESTRE 2023</b>	Código:
		Version No.:

FECHA	TERCERO	OBJETO	VALOR
11/01/2023	CELSIA COLOMBIA S.A.E.S.P	PAGO DE SERVICIOS PUBLICOS	153.820,00
13/01/2023	EMCALI	PAGO SERVICIOS PUBLICOS EMCALI - PROYECTADO DESDE ENERO A DICIEMBRE DE 2023.	270.000.000,00
20/01/2023	CIA. E ELECTRICIDAD TULUA S.A.	PROYECCION ANUAL PAGO SERVICIOS PUBLICOS DE SAN PEDRO, VALLE - COMPAÑIA DE ELECTRICIDAD DE TULUA - CETSA-	741.888,00
30/01/2023	CELSIA COLOMBIA S.A.E.S.P	PAGO DE SERVICIOS PUBLICOS	21.468.227,00
10/02/2023	CELSIA COLOMBIA S.A.E.S.P	PAGO DE SERVICIOS PUBLICOS	93.103,00
1/03/2023	CELSIA COLOMBIA S.A.E.S.P	PAGO DE SERVICIOS PUBLICOS	21.972.210,00
24/03/2023	CELSIA COLOMBIA S.A.E.S.P	PAGO DE SERVICIOS PUBLICOS	20.303.907,00
29/03/2023	CELSIA COLOMBIA S.A.E.S.P	PAGO DE SERVICIOS PUBLICOS	98.484,00
<b>TOTAL</b>			<b>334.831.639,00</b>

**Energía En Plantas** tiene una variación positiva del 9.51% representada en \$83.845.147 comparado primer trimestre del año 2023 con el mismo trimestre de la vigencia 2022.

**Alumbrado Público** tiene una variación negativa del 100,34% representada en \$193.384.419 comparado primer trimestre del año 2023 con el mismo trimestre de la vigencia 2022.

FECHA	TERCERO	OBJETO	VALOR
11/01/2023	CELSIA COLOMBIA S.A.E.S.P	PAGO DE SERVICIOS PUBLICOS	936.673,00
13/01/2023	EMCALI	PAGO SERVICIOS PUBLICOS EMCALI - PROYECTADO DESDE ENERO A DICIEMBRE DE 2023.	30.000.000,00
20/01/2023	CIA. E ELECTRICIDAD TULUA S.A.	PROYECCION ANUAL PAGO SERVICIOS PUBLICOS DE SAN PEDRO, VALLE - COMPAÑIA DE ELECTRICIDAD DE TULUA - CETSA-	186.734.376,00

	<b>DIRECCION DE CONTROL INTERNO</b> <b>EVALUACION</b> <b>INFORME AUSTERIDAD Y EFICIENCIA EN EL GASTO</b> <b>PUBLICO PRIMER TRIMESTRE 2023</b>	Código:
		Version No.:

30/01/2023	CELSIA COLOMBIA S.A E.S.P	PAGO DE SERVICIOS PUBLICOS	53.865.479,00
10/02/2023	CELSIA COLOMBIA S.A E.S.P	PAGO DE SERVICIOS PUBLICOS	35.362,00
1/03/2023	CELSIA COLOMBIA S.A E.S.P	PAGO DE SERVICIOS PUBLICOS	59.445.227,00
24/03/2023	CELSIA COLOMBIA S.A E.S.P	PAGO DE SERVICIOS PUBLICOS	55.077.789,00
29/03/2023	CELSIA COLOMBIA S.A E.S.P	PAGO DE SERVICIOS PUBLICOS	19.408,00
<b>TOTAL</b>			<b>386.114.314,00</b>

## TELEFONOS FIJOS Y CELULARES

El rubro de **Teléfonos Fijos y Celulares Público** tiene una variación negativa del 30.29% representada en \$692.954.540 comparado primer trimestre del año 2023 con el mismo trimestre de la vigencia 2022.

DESCRIPCION	AÑO 2022	AÑO 2023	DIFERENCIA	%
LINEAS TELEFONICAS	74.976.913,00	185.082.298,00	110.105.385,00	146,85
LINEAS TRANSMISIÓN DATOS (REDSI)	2.168.139.540,00	2.392.983.495,00	224.843.955,00	10,37
SERVICIO DE RADIOCOMUNICACIÓN	34.584.000,00	39.982.000,00	5.398.000,00	15,61
SERVICIO DE MENSAJERIA Y CORREO	9.977.250,00	9.584.450,00	-392.800,00	-3,94
CORREO ELECTRONICO	197.157.328,00	353.000.000,00	155.842.672,00	79,04
<b>TOTAL</b>	<b>2.287.677.703,00</b>	<b>2.980.632.243,00</b>	<b>692.954.540,00</b>	<b>30,29</b>

**Líneas Telefónicas Público** tiene una variación negativa del 146,85% representada en \$110.105.385 comparado primer trimestre del año 2023 con el mismo trimestre de la vigencia 2022.

FECHA	TERCERO	OBJETO	VALOR
-------	---------	--------	-------



	<b>DIRECCION DE CONTROL INTERNO</b> <b>EVALUACION</b> <b>INFORME AUSTERIDAD Y EFICIENCIA EN EL GASTO</b> <b>PUBLICO PRIMER TRIMESTRE 2023</b>	Código:
		Version No.:


11/01/2023	COLOMBIA TELECOMUNICACIONES S.A."E.S.P"	PAGO DE SERVICIOS PUBLICOS DE LINEAS FIJAS - COLOMBIA TELECOMUNICACIONES - PRESUPUESTO ESTIMADO DE ENERO A DICIEMBRE DE 2023.	24.600.000,00
13/01/2023	EMCALI	PAGO SERVICIOS PUBLICOS TELEFONIA FIJA JAMUNDI - EMCALI - PROYECTADO DESDE ENERO A DICIEMBRE DE 2023.	930.000,00
24/01/2023	COLOMBIA TELECOMUNICACIONES S.A."E.S.P"	SERVICIOS PÚBLICOS - PLAN CORPORATIVO TELEFONÍA CELULAR. PRESUPUESTO ESTIMADO ENERO A DICIEMBRE DE 2023.	127.911.489,00
10/02/2023	COLOMBIA TELECOMUNICACIONES S.A."E.S.P"	PAGO DE SERVICIOS PÚBLICOS POR CONCEPTO DE TELEFONÍA LINEA 01 8000 SEDE CALI. PRESUPUESTO PROYECTADO DE ENERO A DICIEMBRE DE 2023.	3.500.000,00
3/03/2023	COLOMBIA TELECOMUNICACIONES S.A."E.S.P"	PAGO DE SERVICIOS PUBLICOS TELEFONIA CELULAR PAU TORO	62.391,00
7/03/2023	E.R.T. E.S.P.	PAGO SERVICIOS PÚBLICOS LINEA PBX SEDE PRINCIPAL. PRESUPUESTO HASTA DICIEMBRE 31 DE 2023.	28.078.418,00
<b>TOTAL</b>			<b>185.082.298,00</b>

Corresponde a pagos por concepto de servicio público de teléfono de las oficinas de los municipios y oficina principal

**El rubro Líneas Transmisión Datos (REDSI) Público** tiene una variación negativa del 10.37% representada en \$224.843.955 comparado primer trimestre del año 2023 con el mismo trimestre de la vigencia 2022.

FECHA	TERCERO	OBJETO	VALOR
31/01/2023	SERVICIOS EN COMUNICACIONES Y REDES S.A.S	SERVICIO DE CONECTIVIDAD INSTITUCIONAL PARA LA TRANSMISION DE DATOS, MULTIMEDIA,SERVICIOS CONEXOS, ACCESO A INTERNET FIJO PARA SEDES ADMINISTRATIVAS, OFICINAS SECCIONALES Y PLANTAS DE TRATAMIENTO DE AGUA POTABLE DE ACUAVALLE S.A. – E.S.P.	2.392.983.495,00
<b>TOTAL</b>			<b>2.392.983.495,00</b>

**El rubro Servicio de Radio Comunicación** tiene una variación negativa del 15,61% representada en \$5.398.000 comparado primer trimestre del año 2023 con el mismo trimestre de la vigencia 2022.

	<b>DIRECCION DE CONTROL INTERNO</b> <b>EVALUACION</b> <b>INFORME AUSTERIDAD Y EFICIENCIA EN EL GASTO</b> <b>PUBLICO PRIMER TRIMESTRE 2023</b>	Código:
		Version No.:

FECHA	TERCERO	OBJETO	VALOR
21/02/2023	FONDO DE TECNOLOGIAS DE LA INFORMACION Y LAS COMUNICACIONES	PAGO DERECHOS DE USO DE LA FRECUENCIA PARA LA RED DE RADIOS DE COMUNICACIÓN Y USO DEL ESPECTRO RADIOELÉCTRICO DE ACUAVALLE S.A. E.S.P., EN EL SARA BRUT, PARA LA VIGENCIA 2023.	39.982.000,00
<b>TOTAL</b>			<b>39.982.000,00</b>

El rubro **Servicio De Mensajería Y Correo** tiene una variación positiva del 3.94% representada en \$392.800 comparado primer trimestre del año 2023 con el mismo trimestre de la vigencia 2022.

El rubro **Correo Electrónico** tiene una variación negativa del 79.04% representada en \$155.842.672 comparado primer trimestre del año 2023 con el mismo trimestre de la vigencia 2022.

FECHA	TERCERO	OBJETO	VALOR
13/03/2023	SERVICIOS EN COMUNICACIONES Y REDES S.A.S	SERVICIO DE CORREO ELECTRONICO EN LA NUBE Y EL SOPORTE PARA LOS MISMOS"	353.000.000,00
<b>TOTAL</b>			<b>353.000.000,00</b>

#### IMPRESIONES Y PUBLICACIONES:

El rubro **Impresiones Y Publicaciones** tiene una variación positiva del 16,90% representada en \$7.423.600 comparado primer trimestre del año 2023 con el mismo trimestre de la vigencia 2022.

	AÑO 2022	AÑO 2023	DIFERENCIA	%
<b>DESCRIPCION</b>				
IMPRESIONES Y ENCUADERNACIÓN	12.000.000,00	0,00	-12.000.000,00	-100,00
PERIFONEO Y VOLANTES	1.436.000,00	2.080.000,00	644.000,00	44,85
AVISOS EN PRENSA	30.484.000,00	34.416.400,00	3.932.400,00	12,90
<b>SUB TOTAL</b>	<b>43.920.000,00</b>	<b>36.496.400,00</b>	<b>-7.423.600,00</b>	<b>-16,90</b>

El rubro **Impresiones y Encuadernación** tiene una variación positiva del 100% representada en \$12.000.000 comparado primer trimestre del año 2023 con el mismo trimestre de la vigencia 2022.



	<b>DIRECCION DE CONTROL INTERNO</b> <b>EVALUACION</b> <b>INFORME AUSTERIDAD Y EFICIENCIA EN EL GASTO</b> <b>PUBLICO PRIMER TRIMESTRE 2023</b>	Código:
		Version No.:

El rubro **Perifoneo y Volantes** tiene una variación negativa del 44.85% representada en \$644.000 comparado primer trimestre del año 2023 con el mismo trimestre de la vigencia 2022.

Corresponde a reembolsos de caja menor de los municipios de Zarzal, Sevilla, Cerrito, Guacari, Sonso, Guabas, Bugalagrande, Candelaria, Ginebra.


El rubro **Avisos En Prensa** tiene una variación negativa del 12.90% representada en \$3.932.400 comparado primer trimestre del año 2023 con el mismo trimestre de la vigencia 2022.

FECHA	TERCERO	OBJETO	VALOR
19/01/2023	NUEVO DIARIO OCCIDENTE S.A.S	PUBLICACIÓN DE AVISOS EN PRENSA POR EL FALLECIMIENTO DE JUBILADOS Y/O SERVIDORES PÚBLICOS DE ACUAVALLE S.A. E.S.P.	11.180.000,00
19/01/2023	INFORMACION Y DIVULGACION-SECCIONALES	<ul style="list-style-type: none"> <li>• PUBLICACION TARIFAS DE ACUEDUCTO Y ALCANTARILLADO DE ACUAVALLE S.A. E.S.P. DE LOS TRIMESTRES CORRESPONDIENTES A LA VIGENCIA 2023</li> <li>• PUBLICACION INDICADORES DE CONTROL SOCIAL. VIGENCIA 2023, EN CUMPLIMIENTO AL ARTÍCULO 1.3.4.6 DE LA RESOLUCIÓN CRA 151 DE 2001.</li> </ul>	23.236.400,00
<b>TOTAL</b>			<b>34.416.400,00</b>

#### UTILES DE OFICINA, PAPELERIA Y FOTOCOPIAS:

El rubro **Útiles de Oficina, Papelería y Fotocopias** presenta una variación positiva del 66.95% representado en \$132.028.614.81 comparado primer trimestre del año 2023 con el mismo trimestre de la vigencia 2022.

DESCRIPCION	AÑO 2022	AÑO 2023	DIFERENCIA	%
UTILES DE OFICINA	55.718.797,01	64.848.654,20	9.129.857,19	16,39
FOTOCOPIAS	10.371.303,00	333.100,00	-10.038.203,00	-96,79
INSUMOS DE COMPUTO	127.931.069,00	0,00	-127.931.069,00	-100,00
PAPELERIA PREIMPRESA	3.189.200,00	0,00	-3.189.200,00	-100,00
<b>SUB TOTAL</b>	<b>197.210.369,01</b>	<b>65.181.754,20</b>	<b>-132.028.614,81</b>	<b>-66,95</b>

	<b>DIRECCION DE CONTROL INTERNO</b> <b>EVALUACION</b> <b>INFORME AUSTERIDAD Y EFICIENCIA EN EL GASTO</b> <b>PUBLICO PRIMER TRIMESTRE 2023</b>	Código:
		Version No.:

El rubro **Útiles De Oficina** presenta un incremento negativo del 16.39% representado en \$9.129.857.19 comparado primer trimestre del año 2023 con el mismo trimestre de la vigencia 2022.

FECHA	TERCERO	OBJETO	VALOR
31/03/2023	PAPELERIA LOS COLORES SAS	SUMINISTRO DE PAPELERIA Y UTILES DE OFICINA CON DESTINO A SEDES DE OFICINA PRINCIPAL Y SECCIONALES DE ACUAVALLE S.A E.S.P.	6.054.131,20
24/03/2023	DISPAPELES S.A.S	SUMINISTRO DE RESMAS DE PAPEL CARTA Y OFICIO CON DESTINO A SEDE PRINCIPAL Y SECCIONALES DE ACUAVALLE S.A. E.S.P.	57.995.424,00
<b>TOTAL</b>			<b>64.049.555,20</b>

Igualmente corresponde a reembolsos de caja menor de los municipios de El Cairo, Bolívar, El Dovio, Argelia, Caicedonia, Sevilla, Jamundi, Zarzal por un valor de \$799.099

El rubro **Fotocopias:** presenta una variación positiva del 96.79% representado en \$10.038.203 comparado primer trimestre del año 2023 con el mismo trimestre de la vigencia 2022.

El rubro **Insumos De Computo:** registra una variación positiva del 100% representado en \$127.931.069 comparado primer trimestre del año 2023 con el mismo trimestre de la vigencia 2022. El rubro **Papelería Preimpresa:** registra una variación positiva del 100% representado en \$3.189.200 comparado primer trimestre del año 2023 con el mismo trimestre de la vigencia 2022.

## MANTENIMIENTO Y REPARACION DE BIENES MUEBLES

El rubro **Mantenimiento y Reparación de Bienes Muebles** presenta una variación negativa del 39.04% para el primer trimestre del año 2023, representados en \$1.734.729.149.50 con respecto al mismo periodo del año 2022.

DESCRIPCION	AÑO 2022	AÑO 2023	DIFERENCIA	%
EQUIPO COMPUTO Y COMUNICACIONES	2.641.772.600,00	2.556.790.530,00	-84.982.070,00	-3,22
EQUIPO DE OFICINA	47.632.014,50	1.286.260,00	-46.345.754,50	-97,30
OPERAC /MANTTO SISTEMA DE ACUEDUCTO	758.472.846,00	1.700.846.512,00	942.373.666,00	124,25
OPERAC /MANTTO PLANTAS DE TRATAMIENTO	319.134.459,00	1.189.451.665,00	870.317.206,00	272,71
OPERAC /MANTTO SISTEMA DE ALCANTARILLADO	639.035.353,00	459.767.160,00	-179.268.193,00	-28,05
OPERAC /MANTTO DE PLANTAS DE TRAT.	37.925.109,00	270.559.404,00	232.634.295,00	613,40
<b>SUB TOTAL</b>	<b>4.443.972.381,50</b>	<b>6.178.701.531,00</b>	<b>1.734.729.149,50</b>	<b>39,04</b>



	<b>DIRECCION DE CONTROL INTERNO</b> <b>EVALUACION</b> <b>INFORME AUSTERIDAD Y EFICIENCIA EN EL GASTO</b> <b>PUBLICO PRIMER TRIMESTRE 2023</b>	Código:
		Version No.:

**El rubro Equipo cómputo y comunicaciones** presenta una variación positiva del 3.22% para el primer trimestre del año 2023, representados en \$84.982.070 con respecto al mismo periodo del año 2022.

**Equipo De Oficina** presenta una variación positiva del 97.30% para el primer trimestre del año 2023, representados en \$46.345.754.50 con respecto al mismo periodo del año 2022.

**Operación Mantto Sistema Acueducto** presenta una variación negativa del 124.25% para el primer trimestre del año 2023, representados en \$942.373.666 con respecto al mismo periodo del año 2022

FECHA	TERCERO	OBJETO	VALOR
13/01/2023	ASOCIACION GREMIAL ESPECIALIZADA EN SALUD DEL OCCIDENTE	ADICION No 1 CONTRATO 058-22 CUYO OBJETO ES: PRESTAR APOYO EN LAS ACTIVIDADES REQUERIDAS PARA LA EJECUCIÓN DE LOS PROCESOS DE ACUAVALLE S.A.E.S.P., ESPECÍFICAMENTE EN EL MANTENIMIENTO PREVENTIVO DE LAS ESTRUCTURAS HIDRÁULICAS DE LAS CAPTACIONES, EMBALSES, DESARENADORES, ADUCCIONES, CONDUCCIONES Y DE LAS PLANTAS DE TRATAMIENTO DE AGUAS RESIDUALES, PREVIA SOLICITUD Y SEGÚN LAS NECESIDADES DE LA ENTIDAD.	14.642.974,00
28/02/2023	ASOCIACION GREMIAL ESPECIALIZADA EN SALUD DEL OCCIDENTE	ADICION No 2 CONTRATO 058-22 CUYO OBJETO ES: PRESTAR APOYO EN LAS ACTIVIDADES REQUERIDAS PARA LA EJECUCIÓN DE LOS PROCESOS DE ACUAVALLE S.A.E.S.P., ESPECÍFICAMENTE EN EL MANTENIMIENTO PREVENTIVO DE LAS ESTRUCTURAS HIDRÁULICAS DE LAS CAPTACIONES, EMBALSES, DESARENADORES, ADUCCIONES, CONDUCCIONES Y DE LAS PLANTAS DE TRATAMIENTO DE AGUAS RESIDUALES, PREVIA SOLICITUD Y SEGÚN LAS NECESIDADES DE LA ENTIDAD.	8.781.004,00
3/03/2023	EMPRESA DE ACUEDUCTO Y ALCANTARILLADO DE BOGOTA - ESP	REALIZACIÓN DE LOS ANÁLISIS MICROBIOLÓGICOS DE GIARDIA Y CRYPTOSPORIDIUM A LOS CORREGIMIENTOS Y MUNICIPIOS EL CERRITO, GUACARÍ, LA UNIÓN, GINEBRA, TORO, DAGUA, RIOFRÍO Y EL DOVIO.	29.995.968,00
10/03/2023	SOLUCIONES AUTOMATICAS PROGRAMABLES S.A.P SAS	SERVICIO DE OPERACIÓN DEL CENTRO DE CONTROL MAESTRO DE LOS SISTEMAS DE ACUEDUCTO INTEGRADOS DE ACUAVALLE S.A. E.S.P.	1.346.501.321,00
30/03/2023	IDROBO CASTRO JESUS ABDUL	SERVICIO DE LAVADO Y DESINFECCIÓN DE LOS TANQUES DE ALMACENAMIENTO DE AGUA POTABLE QUE OPERA ACUAVALLE S.A. E.S.P.	216.991.596,00

	<b>DIRECCION DE CONTROL INTERNO</b> <b>EVALUACION</b> <b>INFORME AUSTERIDAD Y EFICIENCIA EN EL GASTO</b> <b>PUBLICO PRIMER TRIMESTRE 2023</b>	Código:
		Version No.:

31/03/2023	ASOCIACION GREMIAL ESPECIALIZADA EN SALUD DEL OCCIDENTE	PRESTAR APOYO EN LAS ACTIVIDADES REQUERIDAS PARA LA EJECUCIÓN DE LOS PROCESOS DE ACUAVALLE S.A E.S.P., ESPECÍFICAMENTE EN EL MANTENIMIENTO PREVENTIVO DE LAS ESTRUCTURAS HIDRÁULICAS DE LAS CAPTACIONES, EMBALSES, DESARENADORES, ADUCCIONES, CONDUCCIONES Y DE LAS PLANTAS DE TRATAMIENTO DE AGUAS RESIDUALES, PREVIA SOLICITUD Y SEGÚN LAS NECESIDADES DE LA ENTIDAD.	83.933.649,00
<b>TOTAL</b>			<b>1.700.846.512,00</b>

Operación Mantto Plantas De Tratamiento presenta una variación negativa del 272.71% para el primer trimestre del año 2023, representados en \$870.317.206 con respecto al mismo periodo del año 2022.

FECHA	TERCERO	OBJETO	VALOR
31/03/2023	ASOCIACION GREMIAL ESPECIALIZADA EN SALUD DEL OCCIDENTE	PRESTAR APOYO EN LAS ACTIVIDADES REQUERIDAS PARA LA EJECUCIÓN DE LOS PROCESOS DE ACUAVALLE S.A E.S.P., ESPECÍFICAMENTE EN EL MANTENIMIENTO PREVENTIVO DE LAS ESTRUCTURAS HIDRÁULICAS DE LAS CAPTACIONES, EMBALSES, DESARENADORES, ADUCCIONES, CONDUCCIONES Y DE LAS PLANTAS DE TRATAMIENTO DE AGUAS RESIDUALES, PREVIA SOLICITUD Y SEGÚN LAS NECESIDADES DE LA ENTIDAD.	923.270.136,00
28/02/2023	ASOCIACION GREMIAL ESPECIALIZADA EN SALUD DEL OCCIDENTE	ADICION No 2 CONTRATO 058-22 CUYO OBJETO ES: PRESTAR APOYO EN LAS ACTIVIDADES REQUERIDAS PARA LA EJECUCIÓN DE LOS PROCESOS DE ACUAVALLE S.A E.S.P., ESPECÍFICAMENTE EN EL MANTENIMIENTO PREVENTIVO DE LAS ESTRUCTURAS HIDRÁULICAS DE LAS CAPTACIONES, EMBALSES, DESARENADORES, ADUCCIONES, CONDUCCIONES Y DE LAS PLANTAS DE TRATAMIENTO DE AGUAS RESIDUALES, PREVIA SOLICITUD Y SEGÚN LAS NECESIDADES DE LA ENTIDAD.	105.884.023,00
13/01/2023	ASOCIACION GREMIAL ESPECIALIZADA EN SALUD DEL OCCIDENTE	ADICION No 1 CONTRATO 058-22 CUYO OBJETO ES: PRESTAR APOYO EN LAS ACTIVIDADES REQUERIDAS PARA LA EJECUCIÓN DE LOS PROCESOS DE ACUAVALLE S.A E.S.P., ESPECÍFICAMENTE EN EL MANTENIMIENTO PREVENTIVO DE LAS ESTRUCTURAS HIDRÁULICAS DE LAS CAPTACIONES, EMBALSES, DESARENADORES, ADUCCIONES, CONDUCCIONES Y DE LAS PLANTAS DE TRATAMIENTO DE AGUAS RESIDUALES, PREVIA SOLICITUD Y SEGÚN LAS NECESIDADES DE LA ENTIDAD.	160.297.506,00
<b>TOTAL</b>			<b>1.189.451.665,00</b>



	<b>DIRECCION DE CONTROL INTERNO</b> <b>EVALUACION</b> <b>INFORME AUSTERIDAD Y EFICIENCIA EN EL GASTO</b> <b>PUBLICO PRIMER TRIMESTRE 2023</b>	Código:
		Version No.:

**Operación Manto Sistema De Alcantarillado** presenta una variación positiva del 28.05% para el primer trimestre del año 2023, representados en \$179.268.193 con respecto al mismo periodo del año 2022

El rubro **Operación Mantenimiento Plantas de Tratamiento Aguas Residuales**, presenta una variación negativa del 613.40% para el primer trimestre del año 2023, representados en \$232.634.295 con respecto al mismo periodo del año 2022.

FECHA	TERCERO	OBJETO	VALOR
13/01/2023	ASOCIACION GREMIAL ESPECIALIZADA EN SALUD DEL OCCIDENTE	ADICION No 1 CONTRATO 058-22 CUYO OBJETO ES: PRESTAR APOYO EN LAS ACTIVIDADES REQUERIDAS PARA LA EJECUCIÓN DE LOS PROCESOS DE ACUAVALLE S.A E.S.P., ESPECÍFICAMENTE EN EL MANTENIMIENTO PREVENTIVO DE LAS ESTRUCTURAS HIDRÁULICAS DE LAS CAPTACIONES, EMBALSES, DESARENADORES, ADUCCIONES, CONDUCCIONES Y DE LAS PLANTAS DE TRATAMIENTO DE AGUAS RESIDUALES, PREVIA SOLICITUD Y SEGÚN LAS NECESIDADES DE LA ENTIDAD.	36.435.163,00
28/02/2023	ASOCIACION GREMIAL ESPECIALIZADA EN SALUD DEL OCCIDENTE	ADICION No 2 CONTRATO 058-22 CUYO OBJETO ES: PRESTAR APOYO EN LAS ACTIVIDADES REQUERIDAS PARA LA EJECUCIÓN DE LOS PROCESOS DE ACUAVALLE S.A E.S.P., ESPECÍFICAMENTE EN EL MANTENIMIENTO PREVENTIVO DE LAS ESTRUCTURAS HIDRÁULICAS DE LAS CAPTACIONES, EMBALSES, DESARENADORES, ADUCCIONES, CONDUCCIONES Y DE LAS PLANTAS DE TRATAMIENTO DE AGUAS RESIDUALES, PREVIA SOLICITUD Y SEGÚN LAS NECESIDADES DE LA ENTIDAD.	24.290.111,00
31/03/2023	ASOCIACION GREMIAL ESPECIALIZADA EN SALUD DEL OCCIDENTE	PRESTAR APOYO EN LAS ACTIVIDADES REQUERIDAS PARA LA EJECUCIÓN DE LOS PROCESOS DE ACUAVALLE S.A E.S.P., ESPECÍFICAMENTE EN EL MANTENIMIENTO PREVENTIVO DE LAS ESTRUCTURAS HIDRÁULICAS DE LAS CAPTACIONES, EMBALSES, DESARENADORES, ADUCCIONES, CONDUCCIONES Y DE LAS PLANTAS DE TRATAMIENTO DE AGUAS RESIDUALES, PREVIA SOLICITUD Y SEGÚN LAS NECESIDADES DE LA ENTIDAD.	209.834.130,00
<b>TOTAL</b>			<b>270.559.404,00</b>

#### **MANTENIMIENTO EQUIPO TRANSPORTE:**

**Mantenimiento Equipo de Transporte** tuvo un incremento negativo del 14.81% representado en \$103.677.711 comparado primer trimestre del año 2023 con el mismo trimestre de la vigencia 2022.

	<b>DIRECCION DE CONTROL INTERNO</b> <b>EVALUACION</b> <b>INFORME AUSTERIDAD Y EFICIENCIA EN EL GASTO</b> <b>PUBLICO PRIMER TRIMESTRE 2023</b>	Código:
		Version No.:

	AÑO 2022	AÑO 2023	DIFERENCIA	%
<b>DESCRIPCION</b>				
MANTENIMIENTO DE VEHICULOS	218.690.758,00	442.604.699,00	223.913.941,00	102,39
MANTENIMIENTO DE TRICICLOS	91.100,00	0,00	-91.100,00	-100,00
MANTENIMIENTO DE OTROS EQUIPOS	481.062.178,00	360.917.048,00	-120.145.130,00	-24,97
<b>SUB TOTAL</b>	<b>699.844.036,00</b>	<b>803.521.747,00</b>	<b>103.677.711,00</b>	<b>14,81</b>

El comportamiento del parque automotor, corresponde al mantenimiento correctivo y preventivo que se debe realizar a los vehículos y motocicletas de propiedad de la entidad.

El rubro **Mantenimiento de Vehículos**, tuvo una variación negativa del 102.39% representada en \$223.913.941 comparado primer trimestre del año 2023 con el mismo trimestre de la vigencia 2022.

FECHA	TERCERO	OBJETO	VALOR
10/01/2023	CENTRO DE DIAGNOSTICO AUTOMOTOR DEL VALLE LIMITADA	SERVICIO DE REVISIÓN TÉCNICO MECANICA PARA LOS VEHICULOS DE PROPIEDAD DE ACUAVALLE S.A. E.S.P., VIGENCIA 2023.	7.744.750,00
3/02/2023	AUTONIZA S.A.	MANTENIMIENTO CORRECTIVO AL VEHÍCULO CON PLACA ONL078 ASIGNADO A LA SUBGERENCIA OPERATIVA DE ACUAVALLE S.A. E.S.P.	6.224.890,00
10/02/2023	COMERCIAL INTERNACIONAL DE EQUIPOS Y MAQUINARIA S.A.S.	SERVICIO DE MANTENIMIENTO PREVENTIVO Y CORRECTIVO A VEHÍCULOS DE PROPIEDAD DE ACUAVALLE S.A. E.S.P., LOS CUALES PRESTAN SUS SERVICIOS AL SISTEMA DE ALCANTARILLADO Y DISTRIBUCIÓN DE AGUA POTABLE.	221.727.077,00
28/02/2023	RIVERA BRAVA S.A.S	ADICIÓN No. 2 A LA ORDEN DE COMPRA No. DGSA-027-2022, CUYO OBJETO ES EL SUMINISTRO DE COMBUSTIBLE, LUBRICANTES, REPUESTOS MENORES Y SERVICIO TÉCNICO EN GENERAL PARA VEHÍCULOS Y MOTOCICLETAS DE PROPIEDAD DE ACUAVALLE S.A E.S.P., ADEMAS EL SUMINISTRO DE COMBUSTIBLE PARA LA OPERACIÓN DE LA PLANTA ELÉCTRICA DE EMERGENCIA.	948.180,00
3/03/2023	IVAN DARIO OSORIO OROZCO	SERVICIO DE MANTENIMIENTO PREVENTIVO Y CORRECTIVO A LOS VEHÍCULOS CORRESPONDIENTES AL PARQUE AUTOMOTOR DE ACUAVALLE S. A. E.S.P.	190.169.802,00
9/03/2023	LOPEZ. MARGARITA	LEGALIZACIÓN CAJA MENOR SECCIONAL SEVILLA PERIODO ENERO FEBRERO 2023	9.000,00



	<b>DIRECCION DE CONTROL INTERNO</b> <b>EVALUACION</b> <b>INFORME AUSTERIDAD Y EFICIENCIA EN EL GASTO</b> <b>PUBLICO PRIMER TRIMESTRE 2023</b>	Código:
		Version No.:

17/03/2023	OVIEDO LOPEZ DEISY ANDREA CECILIA	Reembolso de caja menor gastos causados, de los meses de enero, febrero y marzo de 2023 de la seccional de Candelaria.	100.000,00
28/03/2023	CANAS PRADO LINA ISABEL	REMBOLSO CAJA MENOR JAMUNDI MARZO 2023	681.000,00
30/03/2023	RIVERA BRAVA S.A.S	SUMINISTRO DE COMBUSTIBLE, LUBRICANTES, REPUESTOS Y SERVICIOS TÉCNICOS MENORES EN GENERAL PARA VEHÍCULOS Y MOTOCICLETAS DE PROPIEDAD DE ACUAVALLE S.A. E.S.P., CUANDO ESTEN OPERANDO EN EL AGUA 7 (JAMUNDI), ADEMÁS EL SUMINISTRO DE COMBUSTIBLE PARA LA OPERACIÓN DE LA PLANTA ELÉCTRICA DE EMERGENCIA Y OTROS EQUIPOS.	15.000.000,00
<b>TOTAL</b>			<b>442.604.699,00</b>

El rubro **Mantenimiento de Triciclos**, tuvo una variación positiva del 100% representada en \$91.100 comparado primer trimestre del año 2023 con el mismo trimestre de la vigencia 2022.

El rubro **Mantenimiento de Otros Equipos**, tuvo una variación positiva del 24.97% representada en \$120.145.130 comparado primer trimestre del año 2023 con el mismo trimestre de la vigencia 2022

#### **COMBUSTIBLES Y LUBRICANTES:**

**Combustibles y Lubricantes:** De acuerdo con la tabla de variaciones, se observa de manera general una variación negativa del 50.71% representada en \$80.522.458.21 comparado primer trimestre del año 2023 con el mismo trimestre de la vigencia 2022.

Corresponde al suministro de combustible y lubricantes para el parque automotor y plantas de emergencia.

	AÑO 2022	AÑO 2023	DIFERENCIA	%
<b>DESCRIPCION</b>				
COMBUSTIBLES Y LUBRIC. PARA VEHICULOS	145.319.484,00	222.509.800,00	77.190.316,00	53,12
COMBUSTIBLES Y LUBRIC. PARA MATTO PLANTAS	13.116.279,00	16.367.820,00	3.251.541,00	24,79
COMBUSTIBLES Y LUBRICANTES PARA EQUIPOS	339.035,40	419.636,61	80.501,21	23,77
<b>SUB TOTAL</b>	<b>158.774.798,40</b>	<b>239.297.256,61</b>	<b>80.522.458,21</b>	<b>50,71</b>

	<b>DIRECCION DE CONTROL INTERNO</b> <b>EVALUACION</b> <b>INFORME AUSTERIDAD Y EFICIENCIA EN EL GASTO</b> <b>PUBLICO PRIMER TRIMESTRE 2023</b>	Código:
		Version No.:

El rubro **Combustible y Lubricantes para Vehículos**. Presenta un incremento negativo del 53.12% representado en \$77.190.316 comparado primer trimestre del año 2023 con el mismo trimestre de la vigencia 2022.

FECHA	TERCERO	OBJETO	VALOR
27/02/2023	DISTRACOM S.A.	SUMINISTRO DE COMBUSTIBLE PARA EL PARQUE AUTOMOTOR (Vehículos y Motocicletas) , PLANTAS DE EMERGENCIA y OTROS EQUIPOS DE PROPIEDAD DE ACUAVALLE S.A. E.S.P.	180.117.800,00
28/02/2023	RIVERA BRAVA S.A.S	ADICIÓN No. 2 A LA ORDEN DE COMPRA No. DGSA-027-2022, CUYO OBJETO ES EL SUMINISTRO DE COMBUSTIBLE, LUBRICANTES, REPUESTOS MENORES Y SERVICIO TÉCNICO EN GENERAL PARA VEHÍCULOS Y MOTOCICLETAS DE PROPIEDAD DE ACUAVALLE S.A E.S.P., ADEMÁS EL SUMINISTRO DE COMBUSTIBLE PARA LA OPERACIÓN DE LA PLANTA ELÉCTRICA DE EMERGENCIA.	3.000.000,00
30/03/2023	RIVERA BRAVA S.A.S	SUMINISTRO DE COMBUSTIBLE, LUBRICANTES, REPUESTOS Y SERVICIOS TÉCNICOS MENORES EN GENERAL PARA VEHÍCULOS Y MOTOCICLETAS DE PROPIEDAD DE ACUAVALLE S.A. E.S.P., CUANDO ESTEN OPERANDO EN EL AGUA 7 (JAMUNDI), ADEMÁS EL SUMINISTRO DE COMBUSTIBLE PARA LA OPERACIÓN DE LA PLANTA ELÉCTRICA DE EMERGENCIA Y OTROS EQUIPOS.	39.392.000,00
<b>TOTAL</b>			<b>222.509.800,00</b>

El rubro **Combustible y Lubricantes para Mantto Plantas**: Presenta un incremento negativo del 24.79% representado en \$3.251.541 comparado primer trimestre del año 2023 con el mismo trimestre de la vigencia 2022.

FECHA	TERCERO	OBJETO	VALOR
27/02/2023	DISTRACOM S.A.	SUMINISTRO DE COMBUSTIBLE PARA EL PARQUE AUTOMOTOR (Vehículos y Motocicletas) , PLANTAS DE EMERGENCIA y OTROS EQUIPOS DE PROPIEDAD DE ACUAVALLE S.A. E.S.P.	13.356.000,00
28/02/2023	RIVERA BRAVA S.A.S	ADICIÓN No. 2 A LA ORDEN DE COMPRA No. DGSA-027-2022, CUYO OBJETO ES EL SUMINISTRO DE COMBUSTIBLE, LUBRICANTES, REPUESTOS MENORES Y SERVICIO TÉCNICO EN GENERAL PARA VEHÍCULOS Y MOTOCICLETAS DE PROPIEDAD DE ACUAVALLE S.A E.S.P., ADEMÁS EL SUMINISTRO DE COMBUSTIBLE PARA LA OPERACIÓN DE LA PLANTA ELÉCTRICA DE EMERGENCIA.	551.820,00



	<b>DIRECCION DE CONTROL INTERNO</b> <b>EVALUACION</b> <b>INFORME AUSTERIDAD Y EFICIENCIA EN EL GASTO</b> <b>PUBLICO PRIMER TRIMESTRE 2023</b>	Código:
		Version No.:

30/03/2023	RIVERA BRAVA S.A.S	SUMINISTRO DE COMBUSTIBLE, LUBRICANTES, REPUESTOS Y SERVICIOS TÉCNICOS MENORES EN GENERAL PARA VEHÍCULOS Y MOTOCICLETAS DE PROPIEDAD DE ACUAVALLE S.A. E.S.P., CUANDO ESTEN OPERANDO EN EL AGUA 7 (JAMUNDI), ADEMÁS EL SUMINISTRO DE COMBUSTIBLE PARA LA OPERACIÓN DE LA PLANTA ELÉCTRICA DE EMERGENCIA Y OTROS EQUIPOS.	2.460.000,00
<b>TOTAL</b>			<b>16.367.820,00</b>


El rubro **Combustible Y Lubricantes Para Equipos** Presenta un incremento negativo del 23.77% representado en \$80.601.21 comparado primer trimestre del año 2023 con el mismo trimestre de la vigencia 2022.

FECHA	TERCERO	OBJETO	VALOR
8/03/2023	ARANA CASTANO MAGDA CAROLINA	REEMBOLSO CAJA MENOR SECCIONAL ZARZAL PERIODO DEL 01 DE ENERO AL 28 DE FEBRERO 2023.	137.519,97
17/03/2023	OVIDO LOPEZ DEISY ANDREA CECILIA	Reembolso de caja menor gastos causados, de los meses de enero, febrero y marzo de 2023 de la seccional de Candelaria.	183.116,64
24/03/2023	OVIDO LOPEZ DEISY ANDREA CECILIA	Rembolso de caja menor por los gastos causados en los meses de enero, febrero y marzo 2023 de la seccional florida.	80.000,00
21/03/2023	OVIDO LOPEZ DEISY ANDREA CECILIA	GASTOS CAUSADOS DESDE ENERO HASTA EL 07 DE MARZO DE 2023 CENTRO DE COSTO 26103 PRADERA	19.000,00
<b>TOTAL</b>			<b>419.636,61</b>

#### MANTENIMIENTO Y REPARACION SEDES:

**Mantenimiento Y Reparación Sedes:** presenta un incremento negativo del 37.87% representado en \$14.061.247.01 comparado primer trimestre del año 2023 con el mismo trimestre de la vigencia 2022.

	AÑO 2022	AÑO 2023	DIFERENCIA	%
<b>DESCRIPCION</b>				
MANTTO SEDE ADMINISTRATIVA	37.125.802,98	51.050.949,99	13.925.147,01	37,51
MANTTO PLANTAS DE TRATAMIENTO	0,00	136.100,00	136.100,00	# DIV/0
<b>SUB TOTAL</b>	<b>37.125.802,98</b>	<b>51.187.049,99</b>	<b>14.061.247,01</b>	<b>37,87</b>

	<b>DIRECCION DE CONTROL INTERNO</b> <b>EVALUACION</b> <b>INFORME AUSTRIDAD Y EFICIENCIA EN EL GASTO</b> <b>PUBLICO PRIMER TRIMESTRE 2023</b>	Código:
		Version No.:

**Mantenimiento Sede Administrativa:** presenta una variación negativa del 37.51% representada en \$13.925.147.01 comparado primer trimestre del año 2023 con el mismo trimestre de la vigencia 2022.

FECHA	TERCERO	OBJETO	VALOR
17/02/2023	MICHAEL ALEXANDER CHICAIZA ORTIZ	SERVICIO DE MANTENIMIENTO DE LOS SISTEMAS ELÉCTRICOS Y REDES DE INFORMÁTICA (VOZ Y DATOS) EN LA SEDE PRINCIPAL CALI, SEDE BUGA Y SEDES ADMINISTRATIVAS DE ACUAVALLE S.A. E.S.P., EN EL DEPARTAMENTO DEL VALLE DEL CAUCA.	50.296.950,00
13/03/2023	GOMEZ APONTE ALONSO	LEGALIZACIÓN CAJA MENOR DE LA SECCIONAL DE BOLIVAR , CORRESPONDIENTE A LOS MESES DE ENERO A MARZO 2023	19.000,00
9/03/2023	GOMEZ APONTE ALONSO	PLANILLA DE CAJA MENOR SECCIONAL DE ROLDANILLO PERIODO ENERO Y FEBRERO 2023	89.999,99
8/03/2023	BENITEZ BAENA ALBERTO NACIANCENO	LEGALIZACIÓN CAJA MENOR DEL 11 DE ENERO 2023 AL 4 DE FEBRERO 2023, SECCIONAL LA UNIÓN.	645.000,00
<b>TOTAL</b>			<b>51.050.949,990</b>

**Mantenimiento Plantas de tratamiento:** presenta una variación negativa representada en \$136.100 comparado primer trimestre del año 2023 con el mismo trimestre de la vigencia 2022.

FECHA	TERCERO	OBJETO	VALOR
8/03/2023	GALVIS ARBOLEDA HERNAN	Reembolso caja menor Dagua, periodo desde 06 de enero al 02 de marzo 2023	91.200,00
17/03/2023	ARANA CASTANO MAGDA CAROLINA	CAJA MENOR MES DE MARZO DEL 2023 GINEBRA	44.900,00
<b>TOTAL</b>			<b>136.100,000</b>

## ARRENDAMIENTO DE INMUEBLES

**Arrendamiento De Inmuebles:** se observa de manera general una variación negativa del 16.59% representada en \$259.580.469.80 comparado primer trimestre del año 2023 con el mismo trimestre de la vigencia 2022.

	AÑO 2022	AÑO 2023	DIFERENCIA	%
<b>DESCRIPCION</b>				
INMUEBLES	277.417.729,00	259.200.049,00	-18.217.680,00	-6,57



	<b>DIRECCION DE CONTROL INTERNO</b> <b>EVALUACION</b> <b>INFORME AUSTERIDAD Y EFICIENCIA EN EL GASTO</b> <b>PUBLICO PRIMER TRIMESTRE 2023</b>	Código:
		Version No.:

PARQUEADEROS	1.899.979,20	674.000,00	-1.225.979,20	-64,53
ARRENDAMIENTO MAQUINARIA OPERATIVA	1.233.919.978,00	1.312.865.120,00	78.945.142,00	6,40
ARRENDAMIENTO EQUIPO AUTOMOTOR	51.459.857,00	251.538.844,00	200.078.987,00	388,81
<b>SUB TOTAL</b>	<b>1.564.697.543,20</b>	<b>1.824.278.013,00</b>	<b>259.580.469,80</b>	<b>16,59</b>


El rubro **Inmuebles**: presenta una variación positiva del 6.57% representada en \$18.217.680 comparado primer trimestre del año 2023 con el mismo trimestre de la vigencia 2022.

El rubro **Parqueaderos**: presenta una variación positiva del 64.53% representada en \$1.225.979.20 comparado primer trimestre del año 2023 con el mismo trimestre de la vigencia 2022.

El rubro **Arrendamiento Maquinaria Operativa**: presenta una variación negativa del 6.40% representada en \$78.945.142 comparado primer trimestre del año 2023 con el mismo trimestre de la vigencia 2022.

FECHA	TERCERO	OBJETO	VALOR
6/01/2023	LEASING DE OCCIDENTE	LEASING FINANCIERO No 180-139721 CORRESPONDIENTE A EQUIPOS DE SUCCION PRESION, MODELO AQUATECH B10, CON BLOWER 624 CFM 2700, BOMBA DE PRESION DE AGUA DE 60-GPM S 2000 PSI, FLUJO CONTUNUO DE 3 PISTONES MONTADO SOBRE CHASIS INTERNACIONAL, ASIGNADO AL MUNICIPIO DE JAMUNDI / Y LEASING FINANCIERO No 180-139722 CORRESPONDIENTE A EQUIPO DE SUCCION PRESION, MODELO AQUATECH B10, CON BLOWER 624 CFM 2700, BOMBA DE PRESION DE AGUA DE 60-GPM A 2000 PSI, FLUJO CONTINUO DE 3 PISTONES MONTADO SOBRE CHASIS INTERNACIONAL, ASIGNADO AL MUNICIPIO DE CANDELARIA, PROYECCION PAGOS DE ENERO A DICIEMBRE DEL 2023.	1.161.832.000,00
8/03/2023	ARANA CASTANO MAGDA CAROLINA	REEMBOLSO CAJA MENOR SECCIONAL ZARZAL PERIODO DEL 01 DE ENERO AL 28 DE FEBRERO 2023.	550.000,00
9/03/2023	ARANA CASTANO MAGDA CAROLINA	REEMBOLSO CAJA MENOR PERIODO ENERO - FEBRERO DE 2023	500.000,00
15/03/2023	AGRO-CIVIL J.O.F S.A.S.	ADICIÓN 1 CONTRATO DE PRESTACIÓN DE SERVICIOS No. 184-22 "SERVICIO DE ALQUILER DE DOS (2) MOTOBOMBAS CAPACIDAD Q 50 LPS EN EL SISTEMA DE POTABILIZACION DEL MUNICIPIO DE JAMUNDI, VALLE DEL CAUCA".	149.983.120,00
<b>TOTAL</b>			<b>1.312.865.120,00</b>

00000

	<b>DIRECCION DE CONTROL INTERNO</b> <b>EVALUACION</b> <b>INFORME AUSTERIDAD Y EFICIENCIA EN EL GASTO</b> <b>PUBLICO PRIMER TRIMESTRE 2023</b>	Código:
		Version No.:

El rubro **Arrendamiento Equipo Automotor** presenta una variación negativa del 388.81% representada en \$200.078.987 comparado primer trimestre del año 2023 con el mismo trimestre de la vigencia 2022.

FECHA	TERCERO	OBJETO	VALOR
31/03/2023	2 GROUP S.A.S.	SERVICIO ARRENDAMIENTO DE VEHICULO BLINDADO PARA USO DEL GERENTE DE ACUAVALLE, EN LAS CONDICIONES DESCRITAS EN EL CONTRATO No.037-23. VALOR INCLUIDO IVA.	226.384.960,00
28/02/2023	2 GROUP S.A.S.	ADICION 2 CONTRATO 063-22 SERVICIO ARRENDAMIENTO DE VEHICULO BLINDADO PARA GERENTE DE ACUAVALLE, EN LAS MISMAS CONDICIONES DESCRITAS EN EL CONTRATO INICIAL	25.153.884,00
<b>TOTAL</b>			<b>251.538.844,00</b>

## ALOJAMIENTO Y ALIMENTACION

**Alojamiento Y Alimentación:** se observa de manera general una variación positiva del 38.54% representada en \$13.880.708.80 comparado primer trimestre del año 2023 con el mismo trimestre de la vigencia 2022.

	AÑO 2022	AÑO 2023	DIFERENCIA	%
<b>DESCRIPCION</b>				
INSUMOS DE CAFETERIA PARA OFICINAS	15.330.081,00	11.148.339,20	-4.181.741,80	-27,28
SERVICIOS DE EVENTOS	20.690.000,00	10.187.033,00	-10.502.967,00	-50,76
SERVICIOS COMEDOR PERSONAL OPERATIVO	0,00	804.000,00	804.000,00	#¡DIV/0!
<b>SUB TOTAL</b>	<b>36.020.081,00</b>	<b>22.139.372,20</b>	<b>-13.880.708,80</b>	<b>-38,54</b>

El rubro **Insumos De Cafetería Para Oficinas:** refleja una variación positiva del 27.28% representada en \$4.181.741.80 comparado primer trimestre del año 2023 con el mismo trimestre de la vigencia 2022.

El rubro **Servicio de Eventos:** se observa de manera general una variación positiva del 50.76% representada en \$10.502.967 comparado primer trimestre del año 2023 con el mismo trimestre de la vigencia 2022.



	<b>DIRECCION DE CONTROL INTERNO</b> <b>EVALUACION</b> <b>INFORME AUSTERIDAD Y EFICIENCIA EN EL GASTO</b> <b>PUBLICO PRIMER TRIMESTRE 2023</b>	Código:
		Version No.:

El rubro **Servicios Comedor Personal Operativo** Se observa de manera general una variación negativa representada en \$804.000 comparado primer trimestre del año 2023 con el mismo trimestre de la vigencia 2022.

FECHA	TERCERO	OBJETO	VALOR
8/03/2023	ARANA CASTANO MAGDA CAROLINA	REEMBOLSO CAJA MENOR SECCIONAL ZARZAL PERIODO DEL 01 DE ENERO AL 28 DE FEBRERO 2023.	392.000,00
13/03/2023	LOPEZ. MARGARITA	LEGALIZACIÓN CAJA MENOR DEL MUNICIPIO CAICEDONIA PERIODO ENERO - FEBRERO - MARZO 2023	127.000,00
21/03/2023	OVIDEO LOPEZ DEISY ANDREA CECILIA	GASTOS CAUSADOS DESDE ENERO HASTA EL 07 DE MARZO DE 2023 CENTRO DE COSTO 26103 PRADERA	105.000,00
23/03/2023	ARANA CASTANO MAGDA CAROLINA	REEMBOLSO CAJA MENOR SECCIONAL SONSO PERIODO ENERO Y FEBRERO 2023	60.000,00
27/03/2023	ARANA CASTANO MAGDA CAROLINA	REEMBOLSO DE CAJA MENOR SECCIONAL GUACARI, PERIODO ENERO Y FEBRERO DE 2023.	120.000,00
<b>TOTAL</b>			<b>804.000,000</b>

### SERVICIO ASEO JARDINERIA Y ZONAS VERDES

	AÑO 2022	AÑO 2023	DIFERENCIA	%
<b>DESCRIPCION</b>				
ASEO SEDES ADMITIVAS	101.434.496,00	549.657.152,00	448.222.656,00	441,88
<b>SUB TOTAL</b>	<b>101.434.496,00</b>	<b>549.657.152,00</b>	<b>448.222.656,00</b>	<b>441,88</b>

**Servicio Aseo Jardinería Y Zonas Verdes:** presenta una variación negativa del 441.88% representada en \$448.222.656 comparado primer trimestre del año 2023 con el mismo trimestre de la vigencia 2022.

FECHA	TERCERO	OBJETO	VALOR
-------	---------	--------	-------

	<b>DIRECCION DE CONTROL INTERNO</b> <b>EVALUACION</b> <b>INFORME AUSTERIDAD Y EFICIENCIA EN EL GASTO</b> <b>PUBLICO PRIMER TRIMESTRE 2023</b>	Código:
		Version No.:

28/02/2023	PRESENCIA S.A.S.	ADICION 3 AL ACONTRATO No.056-22 PRESTACION SERVICIO DE ASEO Y LIMPIEZA EN INSTALACIONES ADMINISTRATIVAS DE LA SEDE PRINCIPAL UBICADA EN CALI (VALLE) Y EN INSTALACIONES ADMINISTRATIVAS DE OFICINAS SECCIONALES DE ACUAVALLE S.A. E.S.P., SITUADAS EN DIFERENTES MUNICIPIOS DEL DEPARTAMENTO DEL VALLE DEL CAUCA, EN LAS MISMAS CONDICIONES DESCRITAS EN EL CONTRATO INICIAL, PRORROGA HASTA MARZO 31 DE 2023, VALOR INCLUIDO IVA.	70.061.152,00
31/03/2023	PRESENCIA S.A.S.	PRESTACION SERVICIO DE ASEO Y LIMPIEZA EN INSTALACIONES ADMINISTRATIVAS DE LA SEDE PRINCIPAL UBICADA EN CALI (V) Y EN INSTALACIONES ADMINISTRATIVAS DE OFICINAS SECCIONALES DE ACUAVALLE S.A. E.S.P., SITUADAS EN DIFERENTES MUNICIPIOS DEL VALLE DEL CAUCA, EN LAS CONDICIONES DESCRITAS EN EL CONTRATO No.036-23, PLAZO 9 MESES. EL SERVICIO INCLUYE SUMINISTRO DE HERRAMIENTAS E INSUMOS DE ASEO. EN LA SEDE PRINCIPAL SE REALIZA TRIMESTRALMENTE SELLADO DE PISOS. VALOR INCLUIDO IVA.	479.596.000,00
<b>TOTAL</b>			<b>549.657.152,00</b>

## SERVICIO DE VIGILANCIA

**Servicio De Vigilancia:** presenta una variación negativa del 469.09% representada en \$2.387.077.445.12 comparado primer trimestre del año 2023 con el mismo trimestre de la vigencia 2022.

DESCRIPCION	AÑO 2022	AÑO 2023	DIFERENCIA	%
VIGILANCIA SEDES ADMITIVAS	69.280.275,00	398.385.882,00	329.105.607,00	475,04
CELADURIA EN PLANTAS	439.597.786,00	2.487.513.746,12	2.047.915.960,12	465,86
VIGILANCIA SATELITAL EQUIPO TRANSPORTE	0,00	10.055.878,00	10.055.878,00	#iDIV/0!
<b>SUB TOTAL</b>	<b>508.878.061,00</b>	<b>2.895.955.506,12</b>	<b>2.387.077.445,12</b>	<b>469,09</b>

**Vigilancia Sedes Administrativas:** se observa de manera general una variación negativa del 475.04% representada en \$329.105.607 comparado primer trimestre del año 2023 con el mismo trimestre de la vigencia 2022.





**DIRECCION DE CONTROL INTERNO**  
**EVALUACION**  
**INFORME AUSTERIDAD Y EFICIENCIA EN EL**  
**GASTO**  
**PUBLICO PRIMER TRIMESTRE 2023**


Código:

Version No.:

FECHA	TERCERO	OBJETO	VALOR
30/01/2023	SEGURIDAD JANO LIMITADA	ADICION 2 AL CONTRATO 055-22 PRESTACION SERVICIO DE VIGILANCIA PRIVADA PARA PROTECCION DE LAS SEDES Y DE LOS BIENES MUEBLES QUE SE ENCUENTREN EN EL INTERIOR DE ACUAVALLE S.A. E.S.P. EN LOS MUNICIPIOS DE CALI, BUGA, JAMUNDI, FLORIDA Y CENTRO DE CONTROL SARA BRUT EN BOLIVAR (VALLE), Y PROTECCION DE PLANTAS DE TRATAMIENTO DE AGUA POTABLE, ESTACIONES DE BOMBEO, TANQUE DE ALMACENAMIENTO, POZOS DE ACUEDUCTO Y PTAR DE ACUAVALLE S.A. E.S.P. UBICADOS EN JURISDICCION DE LA EMPRESA DEPARTAMENTO DEL VALLE DEL CAUCA, EN LAS MISMAS CONDICIONES DESCRITAS EN EL CONTRATO INICIAL, INCREMENTO TARIFA VIGENCIA 2023 Y PRORROGA HASTA FEBRERO 28 DE 2023.	44.387.626,00
28/02/2023	SEGURIDAD JANO LIMITADA	PRESTACION SERVICIO DE VIGILANCIA PRIVADA PARA PROTECCION DE LAS SEDES Y DE LOS BIENES MUEBLES QUE SE ENCUENTREN EN EL INTERIOR DE ACUAVALLE S.A. E.S.P. EN LOS MUNICIPIOS DE CALI, BUGA, JAMUNDI, FLORIDA Y CENTRO DE CONTROL SARA BRUT EN BOLIVAR (V), Y PROTECCION DE PLANTAS DE TRATAMIENTO DE AGUA POTABLE, ESTACIONES DE BOMBEO, TANQUE DE ALMACENAMIENTO, POZOS DE ACUEDUCTO Y PTAR DE ACUAVALLE S.A. E.S.P., UBICADOS EN JURISDICCION DE LA EMPRESA DEPARTAMENTO DEL VALLE DEL CAUCA, EN LAS CONDICIONES DESCRITAS EN EL CONTRATO DE PRESTACION SERVICIOS No.016-23, CON PLAZO DE 9 MESES A PARTIR DE LA SUSCRIPCION DEL ACTA DE INICIO. LOS SERVICIOS DEBEN INCLUIR ARMAS DE DOTACION Y EQUIPOS DE COMUNICACION. VALOR INCLUYE IVA.	353.998.256,00
<b>TOTAL</b>			<b>398.385.882,00</b>

**Celaduría En Plantas** se observa de manera general una variación negativa del 465.86% representada en \$2.047.915.960.12 comparado primer trimestre del año 2023 con el mismo trimestre de la vigencia 2022.

FECHA	TERCERO	OBJETO	VALOR
30/01/2023	SEGURIDAD JANO LIMITADA	ADICION 2 AL CONTRATO 055-22 PRESTACION SERVICIO DE VIGILANCIA PRIVADA PARA PROTECCION DE LAS SEDES Y DE LOS BIENES MUEBLES QUE SE ENCUENTREN EN EL INTERIOR DE ACUAVALLE S.A. E.S.P. EN LOS MUNICIPIOS DE CALI, BUGA, JAMUNDI, FLORIDA Y CENTRO DE CONTROL SARA BRUT EN BOLIVAR (VALLE), Y PROTECCION DE PLANTAS DE TRATAMIENTO DE AGUA POTABLE, ESTACIONES DE BOMBEO, TANQUE DE ALMACENAMIENTO, POZOS DE ACUEDUCTO Y PTAR DE ACUAVALLE S.A. E.S.P. UBICADOS EN JURISDICCION DE LA EMPRESA DEPARTAMENTO DEL VALLE DEL CAUCA, EN LAS MISMAS CONDICIONES DESCRITAS EN EL CONTRATO INICIAL, INCREMENTO TARIFA VIGENCIA 2023 Y PRORROGA HASTA FEBRERO 28 DE 2023.	275.642.019,00

	<b>DIRECCION DE CONTROL INTERNO</b> <b>EVALUACION</b> <b>INFORME AUSTERIDAD Y EFICIENCIA EN EL GASTO</b> <b>PUBLICO PRIMER TRIMESTRE 2023</b>	Código:
		Version No.:

28/02/2023	SEGURIDAD JANO LIMITADA	PRESTACION SERVICIO DE VIGILANCIA PRIVADA PARA PROTECCION DE LAS SEDES Y DE LOS BIENES MUEBLES QUE SE ENCUENTREN EN EL INTERIOR DE ACUAVALLE S.A. E.S.P. EN LOS MUNICIPIOS DE CALI, BUGA, JAMUNDI, FLORIDA Y CENTRO DE CONTROL SARA BRUT EN BOLIVAR (V), Y PROTECCION DE PLANTAS DE TRATAMIENTO DE AGUA POTABLE, ESTACIONES DE BOMBEO, TANQUE DE ALMACENAMIENTO, POZOS DE ACUEDUCTO Y PTAR DE ACUAVALLE S.A. E.S.P., UBICADOS EN JURISDICCION DE LA EMPRESA DEPARTAMENTO DEL VALLE DEL CAUCA, EN LAS CONDICIONES DESCRITAS EN EL CONTRATO DE PRESTACION SERVICIOS No.016-23, CON PLAZO DE 9 MESES A PARTIR DE LA SUSCRIPCION DEL ACTA DE INICIO. LOS SERVICIOS DEBEN INCLUIR ARMAS DE DOTACION Y EQUIPOS DE COMUNICACION. VALOR INCLUYE IVA.	2.211.871.727,12
<b>TOTAL</b>			<b>2.487.513.746,12</b>

**Vigilancia Satelital Equipo de Transporte** se observa de manera general una variación negativa representada en \$10.055.878 comparado primer trimestre del año 2023 con el mismo trimestre de la vigencia 2022.

FECHA	TERCERO	OBJETO	VALOR
23/03/2023	TRACKER DE COLOMBIA SAS	SERVICIO DE MONITOREO, RASTREO Y LOCALIZACIÓN POR MEDIO DE GPS A VEHÍCULOS DEL PARQUE AUTOMOTOR DE ACUAVALLE S.A. E.S.P., MAS LA INSTALACIÓN DE DOS (2) EQUIPOS NUEVOS GPS EN LOS VEHÍCULOS NUEVOS DE ALCANTARILLADO.	10.055.878,00
<b>TOTAL</b>			<b>10.055.878,00</b>

#### ELEMENTOS DE ASEO:

	AÑO 2022	AÑO 2023	DIFERENCIA	%
DESCRIPCION				
ELEMENTOS DE ASEO	27.249.088,12	34.891.978,35	7.642.890,23	28,05
<b>SUB TOTAL</b>	<b>27.249.088,12</b>	<b>34.891.978,35</b>	<b>7.642.890,23</b>	<b>28,05</b>

Se observa de manera general un incremento negativo del 28.05% representado en \$7.642.890.23 comparado primer trimestre del año 2023 con el mismo trimestre de la vigencia 2022.



	<b>DIRECCION DE CONTROL INTERNO</b> <b>EVALUACION</b> <b>INFORME AUSTERIDAD Y EFICIENCIA EN EL GASTO</b> <b>PUBLICO PRIMER TRIMESTRE 2023</b>	Código:
		Version No.:

FECHA	TERCERO	OBJETO	VALOR
13/03/2023	DISTRIBUIDORA JORGE MARIO URIBE G. S.A.	SUMINISTRO DE ELEMENTOS DE ASEO E INSUMOS DE CAFETERÍA PARA ABASTECER EL ALMACÉN GENERAL DE ACUAVALLE S.A. E.S.P.	34.865.768,35
28/03/2023	CANAS PRADO LINA ISABEL	REMBOLSO CAJA MENOR JAMUNDI MARZO 2023	26.210,00
<b>TOTAL</b>			<b>34.891.978,35</b>

La Dirección de Control Interno al hacer el análisis de austeridad y eficiencia en el gasto público del primer trimestre del año 2023 comparado con el mismo trimestre del año 2022, evidencia una variación negativa del 40.21% representados en \$7.524.729.590.26.

### RECOMENDACIONES

La Dirección de Control Interno, al hacer el análisis de austeridad y eficiencia en el gasto público del primer trimestre del año 2023, comparado con el mismo trimestre del año 2022, recomienda que la Entidad debe realizar seguimiento a la política de austeridad en el gasto para el año 2023 con el fin de lograr una reducción significativa del gasto en los próximos trimestres.

Establecer y aplicar políticas de austeridad y puntos de control en procesos y procedimientos orientados a una mayor eficiencia y economía tanto en oficina principal como en las AGUAS.

Fortalecer las estrategias y estricto seguimiento para los gastos que presentaron variación negativa en este primer trimestre como por ejemplo gastos asociados a nomina, sueldo personal indirecto, transportes, servicio de aseo, vigilancia, teléfonos fijos y celulares, servicios públicos, mantenimiento y reparación de bienes muebles, mantenimiento y equipo de transporte, mantenimiento locativas, arrendamiento de inmuebles, combustibles y lubricantes, elementos de aseo y transportes fletes y acarreo.


Fortalecer y continuar con estrategias en los gastos que presentaron variación positiva.

Se recomienda cumplir con todos los principios de planeación, moralidad, transparencia, colaboración y coordinación teniendo en cuenta la debida inversión de los recursos públicos direccionados al cumplimiento de las necesidades que requiere la Administración y cumplimiento así a los principios de economía, eficacia y eficiencia que debemos tener los servidores públicos.

	<b>DIRECCION DE CONTROL INTERNO</b>	Código:
	<b>EVALUACION</b> <b>INFORME AUSTERIDAD Y EFICIENCIA EN EL GASTO</b> <b>PUBLICO PRIMER TRIMESTRE 2023</b>	Version No.:

El presente informe se debe subir a la página web de la entidad por lo que se envía vía correo electrónico al área de comunicaciones para su publicación y a la Subgerencia Administrativa y Financiera para que se tomen las medidas que se consideren pertinentes encaminadas al cumplimiento de medidas de austeridad en el gasto, así mismo a los miembros del Comité Institucional de Control Interno de la Entidad.

Cordialmente,



**DIEGO FERNANDO SARASTI CAICEDO**  
Director de Control Interno

Proyecto: LILIANA MENA, Profesional II Control Interno