	<b>DIRECCION DE CONTROL INTERNO</b> <b>EVALUACION</b> <b>INFORME AUSTERIDAD Y EFICIENCIA EN EL</b> <b>GASTO PUBLICO SEGUNDO TRIMESTRE 2022</b>	Código:
		Version No.:

Santiago de Cali, 21 de Julio de 2022

Doctor  
**JORGE ENRIQUE SANCHEZ CERON**  
Gerente Presente.

**ASUNTO:** Informe de Austeridad y Eficiencia en el gasto Publico II trimestre 2022

### INTRODUCCION


El Sistema de Control Interno tiene como propósito fundamental lograr la eficiencia, eficacia y transparencia en el ejercicio de las funciones de las entidades que conforman el Estado Colombiano.

Dando continuidad a la directriz Nacional en materia de Austeridad y Eficiencia del Gasto Público y en atención al rol de seguimiento y evaluación se ha elaborado el Informe de AUSTERIDAD DEL GASTO PÚBLICO correspondiente al segundo trimestre vigencia 2022, periodo abril - junio; dicho informe tiene como fin medir la política permanente de Austeridad en el Gasto Público, el control y racionalización del mismo; Así como dar cumplimiento Decreto 1738 de 1998 Art. 7, Decreto 1737 de 1998, Decreto 984 del 14 de mayo de 2012, circular interna 004 del 05 de diciembre de 2014 y Directiva Presidencial 01 del 10 de febrero de 2016 (deroga las directivas 05 y 06 de 2014). Así mismo, lo definido en el art. 104 de la ley 1815 de diciembre 7 de 2016.

Por lo anterior la Dirección de Control Interno presenta el informe de "Austeridad y Eficiencia del Gasto Público", correspondiente al segundo trimestre de 2022 comparado con el mismo periodo de la vigencia 2021, el cual muestra un análisis sobre la evolución de los gastos sometidos a política de austeridad y se verifica que los gastos ejecutados por el administrador, estén acorde a las necesidades administrativas y operativas de la entidad, determinar si el aumento realizado, supera el nivel de gastos proyectados por la empresa. Lo que permitirá efectuar las observaciones y recomendaciones.

Para el informe en mención se procede con la revisión de los gastos y la información remitida por las diferentes áreas, tomando como referentes: la ejecución presupuestal, los estados contables, resumen de conceptos de nómina, los contratos de prestación de servicios entre otros.



	<b>DIRECCION DE CONTROL INTERNO</b> <b>EVALUACION</b> <b>INFORME AUSTERIDAD Y EFICIENCIA EN EL</b> <b>GASTO PUBLICO SEGUNDO TRIMESTRE 2022</b>	Código:
		Version No.:

### CRITERIOS NORMATIVOS DE LA AUDITORIA

Decreto 1738 de 1998 Art. 7, Decreto 1737 de 1998, Decreto 984 del 14 de mayo de 2012, circular interna 004 del 05 de diciembre de 2014 y Directiva Presidencial 01 del 10 de febrero de 2016 (deroga las directivas 05 y 06 de 2014). Así mismo, lo definido en el art. 104 de la ley 1815 de diciembre 7 de 2016.

El numeral 11 del artículo 189 de la Constitución Política y el artículo 64 de la Ley 2063 de 2020, Que de conformidad con el artículo 209 de la Constitución Política y el artículo 3 de la Ley 489 de 1998, DECRETO 371 de 2021 de abril 8 de 2021 Por el cual se establece el Plan de Austeridad del Gasto 2021 para los órganos que hacen parte del Presupuesto General de la Nación

#### OBJETIVO

Rendir informe trimestral de austeridad en el gasto público, respecto de los gastos generados por ACUAVALLE S.A E.S.P. (Sociedad de Acueductos y Alcantarillados del Valle del Cauca), durante el segundo trimestre de la vigencia Fiscal 2022, en lo que tiene que ver con el componente de funcionamiento, orientando a la racionalidad y uso adecuado de los recursos.


#### ALCANCE

El informe de Austeridad en el gasto toma como punto de referencia el comportamiento del Gasto causado en el período comprendido entre el mes de abril a junio de 2022 comparado con el mismo periodo del año 2021, en el marco de la política de Austeridad del Gasto, el presente estudio nos orienta sobre el manejo de la racionalidad del gasto, sobre la administración de personal, contratación de servicios personales, (Técnicos y Honorarios), Gasto y uso de teléfonos fijos y Celulares, Servicios públicos, Impresiones, Publicaciones, Publicidad, fotocopias, papelería, mantenimiento de bienes muebles e inmuebles, mantenimiento y equipo de transporte, combustibles y lubricantes, arrendamiento de bienes inmuebles, pagos de transporte en las diferentes modalidades y gasto de cafetería. Determinándose con este análisis de variaciones los Incrementos o Disminución de los rubros que componen los gastos de funcionamiento y determinar políticas de reducción.

#### METODOLOGIA

Para el informe en mención se procede con la revisión de los gastos y la información remitida por las diferentes áreas, tomando como referentes: las Ejecuciones Presupuestales de Gastos del segundo trimestre de 2022 Vs. 2021 y las justificaciones de estos gastos, resumen de conceptos de nómina, los contratos de prestación de servicios entre otros.



	<b>DIRECCION DE CONTROL INTERNO</b> <b>EVALUACION</b> <b>INFORME AUSTERIDAD Y EFICIENCIA EN EL</b> <b>GASTO PUBLICO SEGUNDO TRIMESTRE 2022</b>	Código:
		Version No.:

## ADMINISTRACION DE PERSONAL Y CONTRATACION DE SERVICIOS PERSONALES

### PLANTA DE PERSONAL

A continuación, se presenta el comportamiento de los gastos efectuados en los rubros más representativos, correspondientes al segundo trimestre de la vigencia 2022.


El mayor porcentaje de funcionarios corresponden a cargos con funciones operativas, lo que acorde con sus funciones generan tiempo suplementario el cual es liquidado con el sueldo del presente año.

### GASTOS ASOCIADOS A NOMINA:

Los Gastos Asociados a Nómina del personal, en el segundo trimestre del año 2022 tuvieron una variación negativa del 5.35% representada en \$226.719.010 comparado segundo trimestre del año 2022 con el mismo trimestre de la vigencia 2021.

DESCRIPCION	AÑO 2021	AÑO 2022	DIFERENCIA	%
SUELDOS PERSONAL TIEMPO LABORADO	2.210.198.333,00	2.351.164.961,00	140.966.628,00	6,38
SUELDO DE REEMPLAZO	66.059.095,00	72.532.862,00	6.473.767,00	9,80
AUXILIO DE TRANSPORTE	92.189.290,00	101.709.203,00	9.519.913,00	10,33
PRIMA DE SALUBRIDAD	6.200.657,00	7.279.963,00	1.079.306,00	17,41
INCAPACIDADES	40.700.985,00	28.853.775,00	-11.847.210,00	-29,11
RECARGO NOCTURNO 0.35	60.422.683,00	63.194.912,00	2.772.229,00	4,59
RECARGO NOCTURNO REEMPLAZO 0.35%	4.211.730,00	3.703.861,00	-507.869,00	-12,06
BONIFICACIÓN POR SERVICIOS PRESTADOS	6.035.848,00	7.778.318,00	1.742.470,00	28,87
BONIFICACIÓN POR JUBILACIÓN	7.764.301,00	16.471.746,00	8.707.445,00	112,15
VACACIONES	117.602.016,00	123.740.765,00	6.138.749,00	5,22
BONIFICACION POR RECREACIÓN	9.503.658,00	9.939.451,00	435.793,00	4,59
VACACIONES LIQUIDADAS Y NO DISFRUTADAS	8.843.171,00	5.766.015,00	-3.077.156,00	-34,80
PRIMA LEGAL DE JUNIO	421.245.735,00	445.445.611,00	24.199.876,00	5,74
RECALCULO PRIMA DE JUNIO	1.863.216,00	2.129.011,00	265.795,00	14,27
PRIMA DE VACACIONES	191.943.179,00	195.186.938,00	3.243.759,00	1,69
PRIMA DE ANTIGÜEDAD	228.238.247,00	233.732.143,00	5.493.896,00	2,41



	<b>DIRECCION DE CONTROL INTERNO</b> <b>EVALUACION</b> <b>INFORME AUSTERIDAD Y EFICIENCIA EN EL GASTO PUBLICO SEGUNDO TRIMESTRE 2022</b>	Código:
		Version No.:

PRIMA EXTRALEGAL	753.022.943,00	788.078.676,00	35.055.733,00	4,66
RECALCULO PRIMA EXTRALEGAL	7.017.553,00	7.612.934,00	595.381,00	8,48
RECLACULO PRIMA EXTRA LEGAL DICIEMBRE	4.539.495,00	0,00	-4.539.495,00	-100,00
<b>SUB TOTAL</b>	<b>4.237.602.135,00</b>	<b>4.464.321.145,00</b>	<b>226.719.010,00</b>	<b>5,35</b>

Del cuadro anterior, se observa las siguientes variaciones negativas más significativas:


El rubro **Sueldo Personal** refleja variación negativa del 6.38% representada en \$140.966.628 comparado segundo trimestre del año 2022 con el mismo trimestre de la vigencia 2021.

DESCRIPCION	abr-22	may-22	jun-22	TOTAL
CALI	310.316.749,00	312.788.841,00	291.743.069,00	914.848.659,00
AGUA 1	36.071.546,00	36.431.780,00	35.454.002,00	107.957.328,00
AGUA 2	31.537.994,00	32.927.468,00	32.876.006,00	97.341.468,00
AGUA 3	40.241.131,00	40.398.255,00	38.276.687,00	118.916.073,00
AGUA 4	45.794.796,00	44.893.426,00	47.241.108,00	137.929.330,00
AGUA 5	40.435.925,00	40.656.011,00	38.673.066,00	119.765.002,00
AGUA 6	30.975.080,00	31.225.609,00	32.183.092,00	94.383.781,00
AGUA 7	41.090.942,00	42.164.175,00	44.366.719,00	127.621.836,00
AGUA 8	47.350.569,00	49.834.838,00	50.610.039,00	147.795.446,00
AGUA 9	37.152.928,00	39.643.002,00	39.558.213,00	116.354.143,00
AGUA 10	38.651.215,00	38.926.432,00	37.923.025,00	115.500.672,00
CORPORATIVOS AGUAS	53.695.083,00	48.603.136,00	49.979.369,00	152.277.588,00
AGUA 1-BRUT	14.903.940,00	16.737.988,00	16.737.988,00	48.379.916,00
BUGA	17.430.934,00	17.231.851,00	17.430.934,00	52.093.719,00
<b>TOTAL GENERAL</b>	<b>785.648.832,00</b>	<b>792.462.812,00</b>	<b>773.053.317,00</b>	<b>2.351.164.961,00</b>

Se presenta mayor valor pagado por estos conceptos en oficina principal.

El rubro **Sueldo Reemplazo** refleja variación negativa del 9.80% representada en \$6.473.767 comparado segundo trimestre del año 2022 con el mismo trimestre de la vigencia 2021.



	<b>DIRECCION DE CONTROL INTERNO</b> <b>EVALUACION</b> <b>INFORME AUSTERIDAD Y EFICIENCIA EN EL GASTO PUBLICO SEGUNDO TRIMESTRE 2022</b>	Código:
		Version No.:


DESCRIPCION	abr-22	may-22	jun-22	TOTAL
CALI	10.413.567,00	8.374.485,00	12.483.964,00	31.272.016,00
AGUA 1	3.664.368,00	4.610.014,00	3.885.269,00	12.159.651,00
AGUA 2	1.016.368,00	507.287,00	446.970,00	1.970.625,00
AGUA 3	1.302.141,00	476.768,00	785.161,00	2.564.070,00
AGUA 4	674.874,00	1.054.714,00	720.455,00	2.450.043,00
AGUA 5	0,00	306.599,00	656.998,00	963.597,00
AGUA 6	0,00	0,00	0,00	0,00
AGUA 7	1.191.920,00	879.041,00	804.546,00	2.875.507,00
AGUA 8	1.572.662,00	1.541.967,00	1.760.966,00	4.875.595,00
AGUA 9	3.437.909,00	3.858.839,00	3.987.567,00	11.284.315,00
AGUA 10	446.970,00	446.970,00	178.788,00	1.072.728,00
CORPORATIVOS AGUAS	0,00	0,00	0,00	0,00
AGUA 1-BRUT	0,00	0,00	0,00	0,00
BUGA	714.805,00	329.910,00	0,00	1.044.715,00
<b>TOTAL GENERAL</b>	<b>24.435.584,00</b>	<b>22.386.594,00</b>	<b>25.710.684,00</b>	<b>72.532.862,00</b>

Se presenta mayor valor pagado por estos conceptos en oficina principal, AGUA 1, y AGUA 9

El rubro **Auxilio de Transporte** refleja variación negativa del 10.33% representada en \$9.519.913 comparado segundo trimestre del año 2022 con el mismo trimestre de la vigencia 2021.

DESCRIPCION	abr-22	may-22	jun-22	TOTAL
CALI	6.225.738,00	6.256.986,00	6.128.096,00	18.610.820,00
AGUA 1	2.093.473,00	2.120.813,00	2.046.604,00	6.260.890,00
AGUA 2	1.886.469,00	1.991.924,00	1.988.018,00	5.866.411,00
AGUA 3	2.386.403,00	2.382.497,00	2.269.231,00	7.038.131,00
AGUA 4	2.773.071,00	2.827.751,00	2.917.583,00	8.518.405,00
AGUA 5	2.382.497,00	2.394.215,00	2.265.326,00	7.042.038,00
AGUA 6	1.792.732,00	1.788.826,00	1.851.318,00	5.432.876,00
AGUA 7	2.382.497,00	2.405.932,00	2.515.292,00	7.303.721,00
AGUA 8	3.069.906,00	3.226.135,00	3.312.061,00	9.608.102,00
AGUA 9	2.265.325,00	2.441.083,00	2.425.460,00	7.131.868,00
AGUA 10	2.480.142,00	2.487.952,00	2.425.461,00	7.393.555,00
CORPORATIVOS AGUAS	2.300.477,00	2.198.928,00	2.191.117,00	6.690.522,00
AGUA 1-BRUT	722.561,00	820.204,00	820.204,00	2.362.969,00



	<b>DIRECCION DE CONTROL INTERNO</b> <b>EVALUACION</b> <b>INFORME AUSTERIDAD Y EFICIENCIA EN EL GASTO PUBLICO SEGUNDO TRIMESTRE 2022</b>			Código:
				Version No.:

BUGA	820.204,00	808.487,00	820.204,00	2.448.895,00
<b>TOTAL GENERAL</b>	<b>33.581.495,00</b>	<b>34.151.733,00</b>	<b>33.975.975,00</b>	<b>101.709.203,00</b>

Se presenta mayor valor pagado por estos conceptos en oficina principal, AGUA 8, AGUA 4

El rubro **Prima de Salubridad** refleja variación negativa del 17.41% representada en \$1.079.306 comparado segundo trimestre del año 2022 con el mismo trimestre de la vigencia 2021.


DESCRIPCION	abr-22	may-22	jun-22	TOTAL
CALI	0,00	0,00	0,00	0,00
AGUA 1	0,00	0,00	0,00	0,00
AGUA 2	0,00	0,00	0,00	0,00
AGUA 3	0,00	0,00	0,00	0,00
AGUA 4	116.667,00	311.110,00	139.999,00	567.776,00
AGUA 5	0,00	0,00	0,00	0,00
AGUA 6	0,00	0,00	0,00	0,00
AGUA 7	233.332,00	233.332,00	287.776,00	754.440,00
AGUA 8	233.332,00	233.332,00	233.332,00	699.996,00
AGUA 9	699.998,00	699.996,00	696.108,00	2.096.102,00
AGUA 10	0,00	0,00	0,00	0,00
CORPORATIVOS AGUAS	1.131.660,00	1.049.994,00	979.995,00	3.161.649,00
AGUA 1-BRUT	0,00	0,00	0,00	0,00
BUGA	0,00	0,00	0,00	0,00
<b>TOTAL GENERAL</b>	<b>2.414.989,00</b>	<b>2.527.764,00</b>	<b>2.337.210,00</b>	<b>7.279.963,00</b>

Se presenta mayor valor pagado por estos conceptos en Corporativos AGUAS y AGUA 9.

El rubro **Recargo Nocturno 0.35** refleja variación negativa del 4.59% representada en \$2.772.229 comparado segundo trimestre del año 2022 con el mismo trimestre de la vigencia 2021.

DESCRIPCION	abr-22	may-22	jun-22	TOTAL
CALI	0,00	0,00	0,00	0,00
AGUA 1	2.358.709,00	1.878.020,00	2.552.603,00	6.789.332,00
AGUA 2	1.971.140,00	1.407.795,00	1.891.813,00	5.270.748,00
AGUA 3	2.716.240,00	2.550.878,00	2.617.656,00	7.884.774,00
AGUA 4	3.954.364,00	3.102.441,00	3.300.089,00	10.356.894,00
AGUA 5	2.581.158,00	2.638.021,00	2.348.725,00	7.567.904,00



	<b>DIRECCION DE CONTROL INTERNO</b> <b>EVALUACION</b> <b>INFORME AUSTERIDAD Y EFICIENCIA EN EL GASTO PUBLICO SEGUNDO TRIMESTRE 2022</b>	Código:
		Version No.:

AGUA 6	1.224.706,00	1.300.011,00	1.651.182,00	4.175.899,00
AGUA 7	807.084,00	482.922,00	726.126,00	2.016.132,00
AGUA 8	3.090.232,00	2.734.476,00	2.547.717,00	8.372.425,00
AGUA 9	1.339.942,00	1.385.615,00	1.469.187,00	4.194.744,00
AGUA 10	1.519.887,00	924.830,00	2.060.789,00	4.505.506,00
CORPORATIVOS AGUAS	0,00	0,00	0,00	0,00
AGUA 1-BRUT	789.558,00	462.180,00	808.816,00	2.060.554,00
BUGA	0,00	0,00	0,00	0,00
<b>TOTAL GENERAL</b>	<b>22.353.020,00</b>	<b>16.989.169,00</b>	<b>19.422.100,00</b>	<b>63.194.912,00</b>

Se presenta mayor valor pagado por estos conceptos en AGUA 4, AGUA 8 y AGUA 3 y AGUA 5.


El rubro **BONIFICACION POR SERVICIOS PRESTADOS** refleja variación negativa del 28.87% representada en \$1.742.470 comparado segundo trimestre del año 2022 con el mismo trimestre de la vigencia 2021.

DESCRIPCION	abr-22	may-22	jun-22	TOTAL
CALI	0,00	3.889.159,00	3.889.159,00	7.778.318,00
AGUA 1	0,00	0,00	0,00	0,00
AGUA 2	0,00	0,00	0,00	0,00
AGUA 3	0,00	0,00	0,00	0,00
AGUA 4	0,00	0,00	0,00	0,00
AGUA 5	0,00	0,00	0,00	0,00
AGUA 6	0,00	0,00	0,00	0,00
AGUA 7	0,00	0,00	0,00	0,00
AGUA 8	0,00	0,00	0,00	0,00
AGUA 9	0,00	0,00	0,00	0,00
AGUA 10	0,00	0,00	0,00	0,00
CORPORATIVOS AGUAS	0,00	0,00	0,00	0,00
AGUA 1-BRUT	0,00	0,00	0,00	0,00
BUGA	0,00	0,00	0,00	0,00
<b>TOTAL GENERAL</b>	<b>0,00</b>	<b>3.889.159,00</b>	<b>3.889.159,00</b>	<b>7.778.318,00</b>

El rubro **Bonificación por Jubilación** refleja variación negativa del 112.15% representada en \$8.707.445 comparado segundo trimestre del año 2022 con el mismo trimestre de la vigencia 2021.

DESCRIPCION	abr-22	may-22	jun-22	TOTAL
-------------	--------	--------	--------	-------



	<b>DIRECCION DE CONTROL INTERNO</b> <b>EVALUACION</b> <b>INFORME AUSTERIDAD Y EFICIENCIA EN EL GASTO PUBLICO SEGUNDO TRIMESTRE 2022</b>			Código:
				Version No.:


CALI	0,00	0,00	0,00	0,00
AGUA 1	0,00	0,00	0,00	0,00
AGUA 2	7.704.015,00	0,00	0,00	7.704.015,00
AGUA 3	0,00	0,00	0,00	0,00
AGUA 4	0,00	0,00	0,00	0,00
AGUA 5	0,00	0,00	0,00	0,00
AGUA 6	0,00	8.767.731,00	0,00	8.767.731,00
AGUA 7	0,00	0,00	0,00	0,00
AGUA 8	0,00	0,00	0,00	0,00
AGUA 9	0,00	0,00	0,00	0,00
AGUA 10	0,00	0,00	0,00	0,00
CORPORATIVOS AGUAS	0,00	0,00	0,00	0,00
AGUA 1-BRUT	0,00	0,00	0,00	0,00
BUGA	0,00	0,00	0,00	0,00
<b>TOTAL GENERAL</b>	<b>7.704.015,00</b>	<b>8.767.731,00</b>	<b>0,00</b>	<b>16.471.746,00</b>

Se presenta mayor valor pagado por estos conceptos en AGUA 6.

El rubro **Vacaciones** refleja variación negativa del 5.22% representada en \$6.138.749 comparado segundo trimestre del año 2022 con el mismo trimestre de la vigencia 2021.

DESCRIPCION	abr-22	may-22	jun-22	TOTAL
CALI	13.354.580,00	16.342.489,00	31.582.888,00	61.279.957,00
AGUA 1	0,00	0,00	1.390.614,00	1.390.614,00
AGUA 2	0,00	0,00	1.819.603,00	1.819.603,00
AGUA 3	0,00	2.853.028,00	1.330.776,00	4.183.804,00
AGUA 4	2.009.307,00	0,00	1.366.152,00	3.375.459,00
AGUA 5	1.835.744,00	0,00	3.462.937,00	5.298.681,00
AGUA 6	0,00	1.608.973,00	1.428.971,00	3.037.944,00
AGUA 7	3.240.792,00	0,00	3.576.381,00	6.817.173,00
AGUA 8	4.017.349,00	2.851.967,00	1.994.493,00	8.863.809,00
AGUA 9	1.464.954,00	1.353.361,00	1.316.853,00	4.135.168,00
AGUA 10	0,00	1.255.650,00	3.811.787,00	5.067.437,00
CORPORATIVOS AGUAS	3.584.725,00	3.751.851,00	7.507.986,00	14.844.562,00
AGUA 1-BRUT	0,00	0,00	3.626.555,00	3.626.555,00
BUGA	0,00	0,00	0,00	0,00
<b>TOTAL GENERAL</b>	<b>29.507.451,00</b>	<b>30.017.319,00</b>	<b>64.215.996,00</b>	<b>123.740.766,00</b>



	<b>DIRECCION DE CONTROL INTERNO</b> <b>EVALUACION</b> <b>INFORME AUSTERIDAD Y EFICIENCIA EN EL GASTO PUBLICO SEGUNDO TRIMESTRE 2022</b>	Código:
		Version No.:

Se presenta mayor valor pagado por estos conceptos en Oficina Cali, y Corporativos AGUAS

El rubro **Bonificación por Recreación** refleja variación negativa del 4.59% representada en \$435.793 comparado segundo trimestre del año 2022 con el mismo trimestre de la vigencia 2021.


DESCRIPCION	abr-22	may-22	jun-22	TOTAL
CALI	1.186.581,00	1.349.338,00	2.291.411,00	4.827.330,00
AGUA 1	0,00	0,00	102.924,00	102.924,00
AGUA 2	0,00	0,00	132.722,00	132.722,00
AGUA 3	0,00	235.646,00	102.924,00	338.570,00
AGUA 4	196.583,00	0,00	102.924,00	299.507,00
AGUA 5	146.724,00	0,00	249.648,00	396.372,00
AGUA 6	0,00	132.722,00	102.924,00	235.646,00
AGUA 7	321.341,00	0,00	264.842,00	586.183,00
AGUA 8	351.313,00	235.646,00	249.648,00	836.607,00
AGUA 9	115.667,00	102.924,00	102.924,00	321.515,00
AGUA 10	0,00	102.924,00	279.446,00	382.370,00
CORPORATIVOS AGUAS	321.341,00	321.341,00	572.181,00	1.214.863,00
AGUA 1-BRUT	0,00	0,00	264.842,00	264.842,00
BUGA	0,00	0,00	0,00	0,00
<b>TOTAL GENERAL</b>	<b>2.639.550,00</b>	<b>2.480.541,00</b>	<b>4.819.360,00</b>	<b>9.939.451,00</b>

Se presenta mayor valor pagado por estos conceptos en Oficina Cali, y Corporativos AGUAS

El rubro **Prima Legal de Junio** refleja variación negativa del 5.74% representada en \$24.199.876 comparado segundo trimestre del año 2022 con el mismo trimestre de la vigencia 2021.

DESCRIPCION	abr-22	may-22	jun-22	TOTAL
CALI	0,00	0,00	165.300.258,00	165.300.258,00
AGUA 1	0,00	0,00	23.480.585,00	23.480.585,00
AGUA 2	0,00	0,00	17.765.195,00	17.765.195,00
AGUA 3	0,00	0,00	22.770.845,00	22.770.845,00
AGUA 4	0,00	0,00	26.348.049,00	26.348.049,00
AGUA 5	0,00	0,00	22.438.134,00	22.438.134,00
AGUA 6	0,00	0,00	17.595.927,00	17.595.927,00
AGUA 7	0,00	0,00	25.585.539,00	25.585.539,00
AGUA 8	0,00	0,00	30.320.379,00	30.320.379,00



	<b>DIRECCION DE CONTROL INTERNO</b> <b>EVALUACION</b> <b>INFORME AUSTERIDAD Y EFICIENCIA EN EL GASTO PUBLICO SEGUNDO TRIMESTRE 2022</b>		Código:
			Version No.:

AGUA 9	0,00	0,00	25.295.191,00	25.295.191,00
AGUA 10	0,00	0,00	21.831.473,00	21.831.473,00
CORPORATIVOS AGUAS	0,00	0,00	28.412.747,00	28.412.747,00
AGUA 1-BRUT	0,00	0,00	8.994.250,00	8.994.250,00
BUGA	0,00	0,00	9307039	9.307.039,00
<b>TOTAL GENERAL</b>	<b>0,00</b>	<b>0,00</b>	<b>445.445.611,00</b>	<b>445.445.611,00</b>

Se presenta mayor valor pagado por estos conceptos en Oficina Cali, AGUA 8 y Corporativos AGUAS

El rubro **Recalculo Prima de Junio** refleja variación negativa del 14.27% representada en \$265.795 comparado segundo trimestre del año 2022 con el mismo trimestre de la vigencia 2021.


DESCRIPCION	abr-22	may-22	jun-22	TOTAL
CALI	0,00	0,00	813.041,00	813.041,00
AGUA 1	0,00	0,00	333.587,00	333.587,00
AGUA 2	0,00	0,00	48.615,00	48.615,00
AGUA 3	0,00	0,00	116.313,00	116.313,00
AGUA 4	0,00	0,00	30.019,00	30.019,00
AGUA 5	0,00	0,00	187.742,00	187.742,00
AGUA 6	0,00	0,00	8.554,00	8.554,00
AGUA 7	0,00	0,00	219.233,00	219.233,00
AGUA 8	0,00	0,00	73.373,00	73.373,00
AGUA 9	0,00	0,00	234.643,00	234.643,00
AGUA 10	0,00	0,00	7.449,00	7.449,00
CORPORATIVOS AGUAS	0,00	0,00	14.589,00	14.589,00
AGUA 1-BRUT	0,00	0,00	41.853,00	41.853,00
BUGA	0,00	0,00	0,00	0,00
<b>TOTAL GENERAL</b>	<b>0,00</b>	<b>0,00</b>	<b>2.129.011,00</b>	<b>2.129.011,00</b>

Se presenta mayor valor pagado por estos conceptos en Oficina Cali.

El rubro **Prima de Vacaciones** refleja variación negativa del 1.69% representada en \$3.243.759 comparado segundo trimestre del año 2022 con el mismo trimestre de la vigencia 2021.

DESCRIPCION	abr-22	may-22	jun-22	TOTAL
CALI	26.014.236,00	20.795.747,00	42.446.702,00	89.256.685,00
AGUA 1	0,00	0,00	869.134,00	869.134,00
AGUA 2	0,00	0,00	3.275.286,00	3.275.286,00



	<b>DIRECCION DE CONTROL INTERNO</b> <b>EVALUACION</b> <b>INFORME AUSTERIDAD Y EFICIENCIA EN EL GASTO PUBLICO SEGUNDO TRIMESTRE 2022</b>	Código:
		Version No.:

AGUA 3	0,00	4.979.378,00	2.419.592,00	7.398.970,00
AGUA 4	3.701.355,00	0,00	2.375.917,00	6.077.272,00
AGUA 5	3.591.673,00	0,00	4.933.353,00	8.525.026,00
AGUA 6	0,00	2.925.406,00	2.572.148,00	5.497.554,00
AGUA 7	5.969.880,00	0,00	4.920.747,00	10.890.627,00
AGUA 8	7.175.544,00	5.263.214,00	5.305.830,00	17.744.588,00
AGUA 9	2.229.278,00	2.768.238,00	2.576.452,00	7.573.968,00
AGUA 10	0,00	1.712.250,00	7.010.649,00	8.722.899,00
CORPORATIVOS AGUAS	5.974.542,00	5.116.160,00	12.535.569,00	23.626.271,00
AGUA 1-BRUT	0,00	0,00	5.728.658,00	5.728.658,00
BUGA	0,00	0,00	0,00	0,00
<b>TOTAL GENERAL</b>	<b>54.656.508,00</b>	<b>43.560.393,00</b>	<b>96.970.037,00</b>	<b>195.186.938,00</b>


Se presenta mayor valor pagado por estos conceptos en Oficina Cali, Corporativos AGUAS, AGUA 8 y AGUA 7.

El rubro Prima de Antigüedad refleja variación negativa del 2.41% representada en \$5.493.896 comparado segundo trimestre del año 2022 con el mismo trimestre de la vigencia 2021.

DESCRIPCION	abr-22	may-22	jun-22	TOTAL
CALI	35.913.437,00	21.040.909,00	45.570.974,00	102.525.320,00
AGUA 1	0,00	0,00	411.696,00	411.696,00
AGUA 2	0,00	0,00	4.512.548,00	4.512.548,00
AGUA 3	0,00	6.365.180,00	2.862.959,00	9.228.139,00
AGUA 4	4.128.253,00	0,00	2.881.872,00	7.010.125,00
AGUA 5	4.988.611,00	0,00	5.949.562,00	10.938.173,00
AGUA 6	0,00	3.318.050,00	3.499.416,00	6.817.466,00
AGUA 7	7.712.194,00	0,00	5.611.498,00	13.323.692,00
AGUA 8	8.877.414,00	6.673.952,00	6.269.672,00	21.821.038,00
AGUA 9	2.776.008,00	3.786.030,00	3.293.568,00	9.855.606,00
AGUA 10	0,00	1.852.632,00	8.928.266,00	10.780.898,00
CORPORATIVOS AGUAS	7.390.852,00	5.784.145,00	16.031.309,00	29.206.306,00
AGUA 1-BRUT	0,00	0,00	7.301.136,00	7.301.136,00
BUGA	0,00	0,00	0,00	0,00
<b>TOTAL GENERAL</b>	<b>71.786.769,00</b>	<b>48.820.898,00</b>	<b>113.124.476,00</b>	<b>233.732.143,00</b>

Se presenta mayor valor pagado por estos conceptos en Oficina Cali, Corporativos AGUAS, AGUA 8 y AGUA 7.



	<b>DIRECCION DE CONTROL INTERNO</b> <b>EVALUACION</b> <b>INFORME AUSTERIDAD Y EFICIENCIA EN EL</b> <b>GASTO PUBLICO SEGUNDO TRIMESTRE 2022</b>	Código:
		Version No.:

El rubro **Prima Extra legal** refleja variación negativa del 4.66% representada en \$35.055.733 comparado segundo trimestre del año 2022 con el mismo trimestre de la vigencia 2021.


DESCRIPCION	abr-22	may-22	jun-22	TOTAL
CALI	0,00	0,00	220.005.639,00	220.005.639,00
AGUA 1	0,00	0,00	46.874.840,00	46.874.840,00
AGUA 2	0,00	0,00	36.855.034,00	36.855.034,00
AGUA 3	0,00	0,00	48.432.712,00	48.432.712,00
AGUA 4	0,00	0,00	55.382.474,00	55.382.474,00
AGUA 5	0,00	0,00	44.231.215,00	44.231.215,00
AGUA 6	0,00	0,00	34.836.797,00	34.836.797,00
AGUA 7	0,00	0,00	50.288.164,00	50.288.164,00
AGUA 8	0,00	0,00	66.949.285,00	66.949.285,00
AGUA 9	0,00	0,00	48.938.445,00	48.938.445,00
AGUA 10	0,00	0,00	45.631.718,00	45.631.718,00
CORPORATIVOS AGUAS	0,00	0,00	53.782.766,00	53.782.766,00
AGUA 1-BRUT	0,00	0,00	18.416.917,00	18.416.917,00
BUGA	0,00	0,00	17.452.670,00	17.452.670,00
<b>TOTAL GENERAL</b>	<b>0,00</b>	<b>0,00</b>	<b>788.078.676,00</b>	<b>788.078.676,00</b>

Se presenta mayor valor pagado por estos conceptos en Oficina Cali, AGUA 8, AGUA 4 y Corporativos AGUAS.

El rubro **Recalculo Prima Extra Legal** refleja variación negativa del 8.48% representada en \$595.381 comparado segundo trimestre del año 2022 con el mismo trimestre de la vigencia 2021.

DESCRIPCION	abr-22	may-22	jun-22	TOTAL
CALI	0,00	0,00	1.181.513,00	1.181.513,00
AGUA 1	0,00	0,00	915.653,00	915.653,00
AGUA 2	0,00	0,00	429.725,00	429.725,00
AGUA 3	0,00	0,00	674.715,00	674.715,00
AGUA 4	0,00	0,00	583.983,00	583.983,00
AGUA 5	0,00	0,00	544.248,00	544.248,00
AGUA 6	0,00	0,00	143.236,00	143.236,00
AGUA 7	0,00	0,00	597.681,00	597.681,00
AGUA 8	0,00	0,00	1.081.848,00	1.081.848,00



	<b>DIRECCION DE CONTROL INTERNO</b> <b>EVALUACION</b> <b>INFORME AUSTERIDAD Y EFICIENCIA EN EL GASTO PUBLICO SEGUNDO TRIMESTRE 2022</b>	Código:
		Version No.:

AGUA 9	0,00	0,00	497.462,00	497.462,00
AGUA 10	0,00	0,00	503.783,00	503.783,00
CORPORATIVOS AGUAS	0,00	0,00	93.953,00	93.953,00
AGUA 1-BRUT	0,00	0,00	365.134,00	365.134,00
BUGA	0,00	0,00	0,00	0,00
<b>TOTAL GENERAL</b>	<b>0,00</b>	<b>0,00</b>	<b>7.612.934,00</b>	<b>7.612.934,00</b>

Se presenta mayor valor pagado por estos conceptos en Oficina Cali y AGUA 8

### HORAS EXTRAS


Con respecto a las **Horas Extras** se observa una variación negativa del 5.12% representada en \$19.257.683 comparado segundo trimestre del año 2022 con el mismo trimestre de la vigencia 2021.

La empresa ha tenido como política pagar horas extras al personal que labora en la parte operativa ya que esta prioridad va directamente a la prestación del servicio a los usuarios, objeto esencial de la entidad.

HORAS EXTRAS	AÑO 2021	AÑO 2022	DIFERENCIA	%
HORA EXTRA DIURNA 1.25%	53.152.446,00	70.792.989,00	17.640.543,00	33,19
HORA EXTRA DIURNA - REEMPLAZO 1.25%	9.049.190,00	6.916.655,00	-2.132.535,00	-23,57
HORA EXTRA NOCTURNA 1.75%	60.156.139,00	70.289.459,00	10.133.320,00	16,85
HORA EXTRA NOCTURNA REEMPLAZO 1.75%	10.742.566,00	10.718.971,00	-23.595,00	-0,22
HORA DOMIN/FESTI. DIURNA 2.25%	47.469.055,00	55.874.535,00	8.405.480,00	17,71
HORA DOMIN/FESTI. DIURNA - REEMPLAZO 2.25%	5.814.747,00	4.539.710,00	-1.275.037,00	-21,93
HORA 2.00% EXT DIURNA DOM/FEST/NO COMPEN	117.801.616,00	117.236.167,00	-565.449,00	-0,48
HORA EXTRA DIURNA DOM/FEST/NO COMPENSADA	10.900.758,00	6.889.799,00	-4.010.959,00	-36,80
HORA 2.75% EXTRA DOMINIC/FESTIVA NOCTURNA	46.216.897,00	41.550.471,00	-4.666.426,00	-10,10
HORA EXTRA DOM/FEST. NOCTUR. REEMPLAZ 2.7	4.345.509,00	2.968.421,00	-1.377.088,00	-31,69
HORA 1.00% DOMIN/FESTIV. COMPENSADA	10.324.378,00	7.079.015,00	-3.245.363,00	-31,43
HORA DOM/FEST COMPENS. - REEMPLAZ. 1.00%	138.917,00	513.709,00	374.792,00	269,80
<b>SUB TOTAL</b>	<b>376.112.218,00</b>	<b>395.369.901,00</b>	<b>19.257.683,00</b>	<b>5,12</b>

Los conceptos que presentan un incremento negativo son:



	<b>DIRECCION DE CONTROL INTERNO</b> <b>EVALUACION</b> <b>INFORME AUSTERIDAD Y EFICIENCIA EN EL GASTO PUBLICO SEGUNDO TRIMESTRE 2022</b>	Código:
		Version No.:

### HORA EXTRA DIURNA 1.25%

En el segundo trimestre del año 2022 tuvieron una variación negativa del 33.19% representada en \$17.640.543 comparado segundo trimestre del año 2022 con el mismo trimestre de la vigencia 2021.

DESCRIPCION	abr-22	may-22	jun-22	TOTAL
CALI	0,00	0,00	0,00	0,00
AGUA 1	1.863.156,00	919.934,00	1.109.554,00	3.892.644,00
AGUA 2	1.841.454,00	1.756.631,00	1.731.066,00	5.329.151,00
AGUA 3	2.492.232,00	2.805.454,00	1.780.951,00	7.078.637,00
AGUA 4	2.653.707,00	1.899.602,00	2.365.280,00	6.918.589,00
AGUA 5	2.634.370,00	4.098.919,00	2.046.253,00	8.779.542,00
AGUA 6	708.482,00	334.173,00	197.506,00	1.240.161,00
AGUA 7	1.947.152,00	1.258.397,00	1.723.633,00	4.929.182,00
AGUA 8	4.235.403,00	4.769.186,00	2.973.659,00	11.978.248,00
AGUA 9	1.338.299,00	1.995.172,00	1.402.361,00	4.735.832,00
AGUA 10	2.696.319,00	1.748.649,00	1.457.186,00	5.902.154,00
CORPORATIVOS AGUAS	2.875.116,00	2.722.977,00	2.776.475,00	8.374.568,00
AGUA 1-BRUT	480.357,00	386.131,00	767.793,00	1.634.281,00
BUGA	0,00	0,00	0,00	0,00
<b>TOTAL GENERAL</b>	<b>25.766.047,00</b>	<b>24.695.225,00</b>	<b>20.331.717,00</b>	<b>70.792.989,00</b>


Se presenta mayor valor pagado por estos conceptos en AGUA 8, AGUA 5 y Corporativos AGUAS.

### HORA EXTRA NOCTURNA 1.75%

En el segundo trimestre del año 2022 tuvieron una variación negativa del 16.85% representada en \$10.133.320 comparado segundo trimestre del año 2022 con el mismo trimestre de la vigencia 2021.

DESCRIPCION	abr-22	may-22	jun-22	TOTAL
CALI	0,00	0,00	0,00	0,00
AGUA 1	605.764,00	319.362,00	881.347,00	1.806.473,00
AGUA 2	1.910.237,00	1.657.241,00	1.645.360,00	5.212.838,00
AGUA 3	2.108.656,00	1.693.990,00	1.452.823,00	5.255.469,00
AGUA 4	1.280.997,00	874.253,00	501.861,00	2.657.111,00
AGUA 5	563.591,00	1.700.744,00	1.078.292,00	3.342.627,00



	<b>DIRECCION DE CONTROL INTERNO</b> <b>EVALUACION</b> <b>INFORME AUSTERIDAD Y EFICIENCIA EN EL GASTO PUBLICO SEGUNDO TRIMESTRE 2022</b>	Código:
		Version No.:

AGUA 6	1.243.079,00	1.442.134,00	1.259.357,00	3.944.570,00
AGUA 7	3.467.501,00	2.754.716,00	2.753.806,00	8.976.023,00
AGUA 8	4.508.857,00	4.125.577,00	2.597.259,00	11.231.693,00
AGUA 9	1.146.925,00	1.871.754,00	1.018.645,00	4.037.324,00
AGUA 10	6.308.713,00	3.893.268,00	3.285.479,00	13.487.460,00
CORPORATIVOS AGUAS	2.633.084,00	2.458.245,00	2.872.760,00	7.964.089,00
AGUA 1-BRUT	876.075,00	663.921,00	833.786,00	2.373.782,00
BUGA	0,00	0,00	0,00	0,00
<b>TOTAL GENERAL</b>	<b>26.653.479,00</b>	<b>23.455.205,00</b>	<b>20.180.775,00</b>	<b>70.289.459,00</b>

Se presenta mayor valor pagado por estos conceptos en AGUA 10 y AGUA 8.


#### HORA DOM/FEST.DIURNA 2.25%

En el segundo trimestre del año 2022 tuvieron una variación negativa del 17.71% representada en \$8.405.480 comparado segundo trimestre del año 2022 con el mismo trimestre de la vigencia 2021.

DESCRIPCION	abr-22	may-22	jun-22	TOTAL
CALI	0,00	0,00	0,00	0,00
AGUA 1	1.317.262,00	1.113.557,00	1.896.119,00	4.326.938,00
AGUA 2	1.446.382,00	1.524.485,00	1.393.573,00	4.364.440,00
AGUA 3	1.428.908,00	1.968.744,00	1.945.651,00	5.343.303,00
AGUA 4	2.366.932,00	1.282.626,00	1.708.218,00	5.357.776,00
AGUA 5	1.172.691,00	2.019.599,00	931.878,00	4.124.168,00
AGUA 6	1.088.239,00	384.020,00	452.383,00	1.924.642,00
AGUA 7	1.895.598,00	2.754.435,00	1.975.841,00	6.625.874,00
AGUA 8	3.694.139,00	4.967.450,00	3.885.726,00	12.547.315,00
AGUA 9	618.838,00	820.516,00	908.903,00	2.348.257,00
AGUA 10	2.068.893,00	1.133.678,00	1.154.867,00	4.357.438,00
CORPORATIVOS AGUAS	781.072,00	2.094.486,00	802.636,00	3.678.194,00
AGUA 1-BRUT	430.309,00	198.285,00	247.596,00	876.190,00
BUGA	0,00	0,00	0,00	0,00
<b>TOTAL GENERAL</b>	<b>18.309.263,00</b>	<b>20.261.881,00</b>	<b>17.303.391,00</b>	<b>55.874.535,00</b>

Se presenta mayor valor pagado por estos conceptos en AGUA 8 y AGUA 7.



	<b>DIRECCION DE CONTROL INTERNO</b> <b>EVALUACION</b> <b>INFORME AUSTERIDAD Y EFICIENCIA EN EL GASTO PUBLICO SEGUNDO TRIMESTRE 2022</b>	Código:
		Version No.:

#### HORA DOM/FEST.COMPENSADA.-REEMPLAZ.1.00%

En el segundo trimestre del año 2022 tuvieron una variación negativa del 269.80% representada en \$374.792 comparado segundo trimestre del año 2022 con el mismo trimestre de la vigencia 2021.

DESCRIPCION	abr-22	may-22	jun-22	TOTAL
CALI	0,00	0,00	0,00	0,00
AGUA 1	0,00	0,00	0,00	0,00
AGUA 2	0,00	0,00	0,00	0,00
AGUA 3	0,00	33.181,00	0,00	33.181,00
AGUA 4	0,00	0,00	0,00	0,00
AGUA 5	0,00	0,00	0,00	0,00
AGUA 6	0,00	0,00	0,00	0,00
AGUA 7	0,00	0,00	0,00	0,00
AGUA 8	0,00	165.064,00	0,00	165.064,00
AGUA 9	146.724,00	134.992,00	33.748,00	315.464,00
AGUA 10	0,00	0,00	0,00	0,00
CORPORATIVOS AGUAS	0,00	0,00	0,00	0,00
AGUA 1-BRUT	0,00	0,00	0,00	0,00
BUGA	0,00	0,00	0,00	0,00
<b>TOTAL GENERAL</b>	<b>146.724,00</b>	<b>333.237,00</b>	<b>33.748,00</b>	<b>513.709,00</b>

Se presenta mayor valor pagado por estos conceptos en AGUA 9.


#### HONORARIOS – SERVICIOS TECNICOS

La entidad tiene como política contratar personal de nivel profesional (honorarios) y de nivel técnico

DESCRIPCION	AÑO 2021	AÑO 2022	DIFERENCIA	%
HONORARIOS	531.323.447,00	16.688.741,00	-514.634.706,00	-96,86
SERVICIOS TÉCNICOS	46.867.800,00	219.721.600,00	172.853.800,00	368,81
<b>SUB TOTAL</b>	<b>578.191.247,00</b>	<b>236.410.341,00</b>	<b>-341.780.906,00</b>	<b>-59,11</b>

El rubro Honorarios y Servicios Técnicos refleja a nivel general una variación positiva del 59.11% representando en \$341.780.906 comparado segundo trimestre del año 2022 con el mismo trimestre de la vigencia 2021.



	<b>DIRECCION DE CONTROL INTERNO</b> <b>EVALUACION</b> <b>INFORME AUSTERIDAD Y EFICIENCIA EN EL GASTO PUBLICO SEGUNDO TRIMESTRE 2022</b>	Código:
		Version No.:

## HONORARIOS

El rubro de **Honorarios** refleja variación positiva del 96.86% representando en \$514.634.706 comparado segundo trimestre del año 2022 con el mismo trimestre de la vigencia 2021.

## SERVICIOS TECNICOS

El rubro de **Servicios Técnicos** refleja una variación negativa del 368.81% representada en \$172.853.800 comparado segundo trimestre del año 2022 con el mismo trimestre de la vigencia 2021.

FECHA	TERCERO	OBJETO	VALOR
6/04/2022	GRUPO DE INGENIERIA E INFRAESTRUCTURA S A S	ELABORACION DEL ESTUDIO DE BATIMERIA AL EMBALSE DEL SISTEMA DE ABASTECIMIENTO DE AGUA CRUDA – SARA-BRUT	219.721.600,00
		<b>TOTAL</b>	<b>219.721.600,00</b>


## VIATICOS

DESCRIPCION	AÑO 2021	AÑO 2022	DIFERENCIA	%
VIATICOS	192.834.718,00	323.408.967,00	130.574.249,00	67.13
<b>SUB TOTAL</b>	<b>192.834.718,00</b>	<b>323.408.967,00</b>	<b>130.574.249,00</b>	<b>67.13</b>

El rubro de Viáticos tiene una variación negativa del 67.13% representada en \$130.574.249 comparado segundo trimestre del año 2022 con el mismo trimestre de la vigencia 2021.

DESCRIPCION_AGUA	abr-22	may-22	jun-22	TOTAL
CALI	15.095.185,00	19.353.195,00	21.254.055,00	55.702.435,00
AGUA 1	7.892.847,00	5.003.568,00	3.562.705,00	16.459.120,00
AGUA 2	6.428.549,00	6.434.553,00	5.792.738,00	18.655.840,00
AGUA 3	5.342.771,00	6.812.373,00	6.421.681,00	18.576.825,00
AGUA 4	7.722.442,00	10.392.487,00	7.480.251,00	25.595.180,00
AGUA 5	3.673.074,00	4.268.166,00	2.399.265,00	10.340.505,00
AGUA 6	6.000.165,00	5.685.540,00	5.192.939,00	16.878.644,00
AGUA 7	2.412.922,00	1.894.079,00	2.133.252,00	6.440.253,00
AGUA 8	508.435,00	12.763.474,00	4.347.555,00	17.619.464,00
AGUA 9	13.833.824,00	7.978.221,00	11.024.955,00	32.837.000,00
AGUA 10	4.932.118,00	3.368.627,00	5.065.607,00	13.366.352,00



	<b>DIRECCION DE CONTROL INTERNO</b> <b>EVALUACION</b> <b>INFORME AUSTERIDAD Y EFICIENCIA EN EL</b> <b>GASTO PUBLICO SEGUNDO TRIMESTRE 2022</b>			Código:
				Version No.:

CORPORATIVOS AGUAS	23.373.870,00	29.323.154,00	22.664.419,00	75.361.443,00
AGUA 1-BRUT	4.747.897,00	3.817.522,00	4.419.783,00	12.985.202,00
BUGA	842.907,00	749.966,00	997.831,00	2.590.704,00
<b>TOTAL</b>	<b>102.807.006,00</b>	<b>117.844.925,00</b>	<b>102.757.036,00</b>	<b>323.408.967,00</b>

Se presenta mayor valor pagado por estos conceptos en Corporativos AGUAS, Oficina Principal y AGUA 9.

DESCRIPCION_AGUA	VIATICOS SENCILLOS DENTRO DEL DPTO_1080	VIATICO SENCILLO DENTRO DEL DPTO - REEMPLAZO_1081	VIATICOS PERNOCTADO DENTRO DEL DEPARTAMENTO_1085	VIATICO PERNOCTADO DENTRO DEL DPTO - REEMPLAZO_1086	TOTAL VIATICOS MES DE ABRIL DE 2022
CALI	10.921.970,00	893.808,00	890.584,00	2.388.823,00	15.095.185,00
AGUA 1	2.804.409,00	2.762.146,00	661.000,00	1.665.292,00	7.892.847,00
AGUA 2	3.078.655,00	-	2.370.971,00	978.923,00	6.428.549,00
AGUA 3	5.164.785,00	-	177.986,00	-	5.342.771,00
AGUA 4	4.684.093,00	1.080.503,00	1.245.902,00	711.944,00	7.722.442,00
AGUA 5	1.969.516,00	190.677,00	177.986,00	1.334.895,00	3.673.074,00
AGUA 6	2.719.331,00	-	3.280.834,00	-	6.000.165,00
AGUA 7	1.878.964,00	-	533.958,00	-	2.412.922,00
AGUA 8	177.935,00	-	330.500,00	-	508.435,00
AGUA 9	2.529.635,00	7.416.544,00	266.979,00	3.620.666,00	13.833.824,00
AGUA 10	4.868.559,00	63.559,00	-	-	4.932.118,00
CORPORATIVOS AGUAS	16.521.409,00	-	6.852.461,00	-	23.373.870,00
AGUA 1-BRUT	4.480.918,00	-	266.979,00	-	4.747.897,00
BUGA	842.907,00	-	-	-	842.907,00
<b>TOTAL</b>	<b>62.643.086,00</b>	<b>12.407.237,00</b>	<b>17.056.140,00</b>	<b>10.700.543,00</b>	<b>102.807.006,00</b>





**DIRECCION DE CONTROL INTERNO**  
**EVALUACION**  
**INFORME AUSTERIDAD Y EFICIENCIA EN EL**  
**GASTO PUBLICO SEGUNDO TRIMESTRE 2022**

Código:

Version No.:

DESCRIPCION_AGUA	VIATICOS SENCILLOS DENTRO DEL DPTO_1080	VIATICO SENCILLO DENTRO DEL DPTO - REEMPLAZO_1081	VIATICOS PERNOCTADO DENTRO DEL DEPARTAMENTO_1085	VIATICO PERNOCTADO DENTRO DEL DPTO - REEMPLAZO_1086	VIATICO SENCILLO FUERA DEL DPTO_1090	VIATICO PERNOCTADO FUERA DEL DPTO_1091	TOTAL VIATICOS DE MAYO DE 2022
CALI	12.297.066,00	397.248,00	1.569.444,00	2.529.342,00	426.680,00	2.133.415,00	19.353.195,00
AGUA 1	3.051.934,00	893.808,00	495.750,00	562.076,00	-	-	5.003.568,00
AGUA 2	4.057.373,00	-	2.377.180,00	-	-	-	6.434.553,00
AGUA 3	6.812.373,00	-	-	-	-	-	6.812.373,00
AGUA 4	5.212.204,00	635.590,00	2.408.861,00	2.135.832,00	-	-	10.392.487,00
AGUA 5	2.844.278,00	-	1.423.888,00	-	-	-	4.268.166,00
AGUA 6	3.908.820,00	-	1.776.720,00	-	-	-	5.685.540,00
AGUA 7	1.716.093,00	-	177.986,00	-	-	-	1.894.079,00
AGUA 8	1.150.282,00	1.334.739,00	6.718.733,00	3.559.720,00	-	-	12.763.474,00
AGUA 9	2.499.272,00	3.305.068,00	661.000,00	1.512.881,00	-	-	7.978.221,00
AGUA 10	3.368.627,00	-	-	-	-	-	3.368.627,00
CORPORATIVOS AGUAS	21.669.756,00	-	7.653.398,00	-	-	-	29.323.154,00
AGUA 1-BRUT	3.817.522,00	-	-	-	-	-	3.817.522,00
BUGA	749.966,00	-	-	-	-	-	749.966,00
<b>TOTAL</b>	<b>73.155.566,00</b>	<b>6.566.453,00</b>	<b>25.262.960,00</b>	<b>10.299.851,00</b>	<b>426.680,00</b>	<b>2.133.415,00</b>	<b>117.844.925,00</b>





**DIRECCION DE CONTROL INTERNO**  
**EVALUACION**  
**INFORME AUSTERIDAD Y EFICIENCIA EN EL**  
**GASTO PUBLICO SEGUNDO TRIMESTRE 2022**

Código:


Version No.:

DESCRIPCION_AGUA	VIATICOS SENCILLOS DENTRO DEL DPTO_1080	VIATICO SENCILLO DENTRO DEL DPTO - REEMPLAZO_1081	VIATICOS PERNOCTADO DENTRO DEL DEPARTAMENTO_1085	VIATICO PERNOCTADO DENTRO DEL DPTO - REEMPLAZO_1086	VIATICO SENCILLO FUERA DEL DPTO_1090	VIATICO PERNOCTADO FUERA DEL DPTO_1091	TOTAL VIATICOS MES DE JUNIO DE 2022
CALI	10.723.995,00	-	5.623.210,00	-	640.020,00	4.266.830,00	21.254.055,00
AGUA 1	1.450.741,00	1.830.926,00	-	281.038,00	-	-	3.562.705,00
AGUA 2	3.656.906,00	-	2.135.832,00	-	-	-	5.792.738,00
AGUA 3	4.807.272,00	1.525.416,00	88.993,00	-	-	-	6.421.681,00
AGUA 4	4.047.805,00	1.207.621,00	-	2.224.825,00	-	-	7.480.251,00
AGUA 5	2.221.279,00	-	177.986,00	-	-	-	2.399.265,00
AGUA 6	1.592.060,00	-	2.363.527,00	-	137.484,00	1.099.868,00	5.192.939,00
AGUA 7	1.688.287,00	-	444.965,00	-	-	-	2.133.252,00
AGUA 8	571.880,00	1.461.857,00	-	2.313.818,00	-	-	4.347.555,00
AGUA 9	2.114.850,00	3.392.468,00	1.156.909,00	4.360.728,00	-	-	11.024.955,00
AGUA 10	5.065.607,00	-	-	-	-	-	5.065.607,00
CORPORATIVOS AGUAS	15.722.965,00	-	6.941.454,00	-	-	-	22.664.419,00
AGUA 1-BRUT	4.063.811,00	-	355.972,00	-	-	-	4.419.783,00
BUGA	997.831,00	-	-	-	-	-	997.831,00
<b>TOTAL</b>	<b>58.725.289,00</b>	<b>9.418.288,00</b>	<b>19.288.848,00</b>	<b>9.180.409,00</b>	<b>777.504,00</b>	<b>5.366.698,00</b>	<b>102.757.036,00</b>

**CONCILIACIONES**

DESCRIPCION	AÑO 2021	AÑO 2022	DIFERENCIA	%
CONCILIACIONES	0,00	9.085.260,00	9.085.260,00	# DIV/0
<b>SUBTOTALES</b>	<b>0,00</b>	<b>9.085.260,00</b>	<b>9.085.260,00</b>	<b># DIV/0 </b>



	<b>DIRECCION DE CONTROL INTERNO</b> <b>EVALUACION</b> <b>INFORME AUSTERIDAD Y EFICIENCIA EN EL GASTO PUBLICO SEGUNDO TRIMESTRE 2022</b>	Código:
		Version No.:

El rubro de **Conciliaciones** refleja una variación negativa representada en \$9.085.260 comparado segundo trimestre del año 2022 con el mismo trimestre de la vigencia 2021.

FECHA	TERCERO	OBJETO	VALOR
6/05/2022	ARISTIZABAL MOTOS SAS	PAGO DEL DEDUCIBLE POR PERDIDA - AFECTACION EN EL LOCAL ARISTIZABAL MOTOS SAS, SEGÚN PÓLIZA RC No. 8001084076, SINIESTRO No. 24580-2021 (21-000032618), OCURRIDO EN EL MUNICIPIO DE JAMUNDI, VALLE DEL CAUCA.	9.085.260,00
<b>TOTAL</b>			<b>9.085.260,00</b>

### CAPACITACION PROFESIONAL

El rubro **Capacitación Profesional** tiene una variación positiva del 100% representada en \$1.107.400 comparado segundo trimestre del año 2022 con el mismo trimestre de la vigencia 2021.


	AÑO 2021	AÑO 2022	DIFERENCIA	%
<b>DESCRIPCION</b>				
CAPACITACION PROFESIONAL	1.107.400,00	0,00	-1.107.400,00	-100,00
<b>SUBTOTALES</b>	<b>1.107.400,00</b>	<b>0,00</b>	<b>-1.107.400,00</b>	<b>-100,00</b>

### TRANSPORTE:

El rubro de **Transporte** tiene una variación negativa del 82.28% representada en \$75.896.810 comparado segundo trimestre del año 2022 con el mismo trimestre de la vigencia 2021.

	AÑO 2021	AÑO 2022	DIFERENCIA	%
<b>DESCRIPCION</b>				
KILOMETRAJE	67.299.391,00	121.038.455,00	53.739.064,00	79,85
TRANSPORTE URBANO E INTER-M/PAL	17.938.900,00	34.637.008,00	16.698.108,00	93,08
PEAJES	7.000.000,00	11.800.000,00	4.800.000,00	68,57
TIQUETES AEREOS	0,00	659.638,00	659.638,00	#IDIV/OI
<b>SUBTOTALES</b>	<b>92.238.291,00</b>	<b>168.135.101,00</b>	<b>75.896.810,00</b>	<b>82,28</b>



	<b>DIRECCION DE CONTROL INTERNO</b> <b>EVALUACION</b> <b>INFORME AUSTERIDAD Y EFICIENCIA EN EL</b> <b>GASTO PUBLICO SEGUNDO TRIMESTRE 2022</b>	Código:
		Version No.:

El rubro de **Kilometraje** tiene una variación negativa del 79.85% representada en \$53.739.064 comparado segundo trimestre del año 2022 con el mismo trimestre de la vigencia 2021.


DESCRIPCION	abr-22	may-22	jun-22	TOTAL
CALI	17.564.388,00	18.947.095,00	17.466.476,00	53.977.959,00
AGUA 1	1.103.408,00	843.036,00	280.064,00	2.226.508,00
AGUA 2	0,00	0,00	0,00	0,00
AGUA 3	1.623.496,00	2.084.070,00	3.866.196,00	7.573.762,00
AGUA 4	2.117.377,00	0,00		2.117.377,00
AGUA 5	326.887,00	306.320,00	654.321,00	1.287.528,00
AGUA 6	2.701.305,00	3.864.008,00	3.491.610,00	10.056.923,00
AGUA 7	212.455,00	0,00	212.455,00	424.910,00
AGUA 8	0,00	0,00	0,00	0,00
AGUA 9	1.551.729,00	1.126.382,00	1.179.551,00	3.857.662,00
AGUA 10	0,00	0,00	0,00	0,00
CORPORATIVOS AGUAS	2.810.923,00	12.093.623,00	6.002.012,00	20.906.558,00
AGUA 1-BRUT	4.807.692,00	3.976.252,00	5.992.823,00	14.776.767,00
BUGA	1.196.180,00	1.090.171,00	1.546.150,00	3.832.501,00
<b>TOTAL GENERAL</b>	<b>36.015.840,00</b>	<b>44.330.957,00</b>	<b>40.691.658,00</b>	<b>121.038.455,00</b>

Se presenta mayor movimiento en Oficina Principal y Corporativos AGUAS

El rubro de **Transporte Urbano e Inter M/pal** refleja una variación negativa del 93.08% representada en \$16.698.108 comparado segundo trimestre del año 2022 con el mismo trimestre de la vigencia 2021.

DESCRIPCION	abr-22	may-22	jun-22	TOTAL
CALI	0,00	219.800,00	350.200,00	570.000,00
AGUA 1	1.275.700,00	1.175.000,00	874.300,00	3.325.000,00
AGUA 2	1.139.100,00	1.630.500,00	1.462.500,00	4.232.100,00
AGUA 3	1.225.900,00	1.668.200,00	1.543.800,00	4.437.900,00
AGUA 4	382.800,00	1.483.600,00	1.076.200,00	2.942.600,00
AGUA 5	699.800,00	1.389.200,00	432.600,00	2.521.600,00
AGUA 6	54.000,00	996.000,00	98.600,00	1.148.600,00



	<b>DIRECCION DE CONTROL INTERNO</b> <b>EVALUACION</b> <b>INFORME AUSTERIDAD Y EFICIENCIA EN EL GASTO PUBLICO SEGUNDO TRIMESTRE 2022</b>	Código:
		Version No.:

AGUA 7	15.000,00	164.600,00	0,00	179.600,00
AGUA 8	95.000,00	1.583.200,00	907.600,00	2.585.800,00
AGUA 9	2.528.908,00	1.207.200,00	1.856.400,00	5.592.508,00
AGUA 10	1.312.200,00	1.339.800,00	1.387.400,00	4.039.400,00
CORPORATIVOS AGUAS	664.400,00	942.400,00	955.500,00	2.562.300,00
AGUA 1-BRUT	193.600,00	90.200,00	34.800,00	318.600,00
BUGA	70.000,00	50.000,00	61.000,00	181.000,00
<b>TOTAL GENERAL</b>	<b>9.656.408,00</b>	<b>13.939.700,00</b>	<b>11.040.900,00</b>	<b>34.637.008,00</b>

El rubro **Peajes** presenta una variación negativa del 68.57% representada en \$4.800.000 comparado segundo trimestre del año 2022 con el mismo trimestre de la vigencia 2021.

FECHA	TERCERO	OBJETO	VALOR
11/05/2022	FLOREZ MICOLTA DIVA LILIANA	ANTICIPO PARA PEAJES DEL PARQUE AUTOMOTOR DE ACUAVALLE S.A. E.S.P.	5.000.000,00
22/04/2022	FLOREZ MICOLTA DIVA LILIANA	ANTICIPO PARA PEAJES DEL PARQUE AUTOMOTOR DE ACUAVALLE S.A. E.S.P.	6.800.000,00
		<b>TOTAL</b>	<b>11.800.000,00</b>


El rubro **Tiquetes Aéreos** presenta una variación negativa representada en \$659.638 comparado segundo trimestre del año 2022 con el mismo trimestre de la vigencia 2021.

FECHA	TERCERO	OBJETO	VALOR
14/06/2022	AGENCIA DE VIAJES Y TURISMO AVIATUR S.A.S	REEMBOLSO CAJA MENOR DPTO. GESTION SERVICIOS ADMINISTRATIVOS DE FEBRERO 17-2022 A MAYO 26-2022	63.769,00
25/04/2022	AGENCIA DE VIAJES Y TURISMO AVIATUR S.A.S	REEMBOLSO CAJA MENOR DE TESORERIA POR EL PERIODO DE ENERO A MARZO 2022	595.869,00
		<b>TOTAL</b>	<b>659.638,00</b>

Este rubro se utiliza por desplazamiento a otras ciudades del señor Gerente y Directivos en el cumplimiento de sus funciones (Capacitaciones, seminarios, SSPD, etc.)

#### TRANSPORTES, FLETES Y ACARREOS:



	<b>DIRECCION DE CONTROL INTERNO</b> <b>EVALUACION</b> <b>INFORME AUSTERIDAD Y EFICIENCIA EN EL GASTO PUBLICO SEGUNDO TRIMESTRE 2022</b>	Código:
		Version No.:

	AÑO 2021	AÑO 2022	DIFERENCIA	%
DESCRIPCION				
TRANSPORTES FLETES Y ACARREOS	396.452.156,00	88.414.993,00	-308.037.163,00	-77,7
<b>SUBTOTALES</b>	<b>396.452.156,00</b>	<b>88.414.993,00</b>	<b>-308.037.163,00</b>	<b>-77,7</b>

El rubro de **Transporte Fletes Y Acarreos** tiene una variación positiva del 77.70% representada en \$308.037.163 comparado segundo trimestre del año 2022 con el mismo trimestre de la vigencia 2021.

FECHA	TERCERO	OBJETO	VALOR
14/05/2022	LG OPERADORES LOGISTICOS S.A.S.	REEMBOLSO CAJA MENOR DPTO. GESTION SERVICIOS ADMINISTRATIVOS DE FEBRERO 17-2022 A MAYO 26-2022	300.000,00
14/05/2022	COLVANES S.A.S.	REEMBOLSO CAJA MENOR DPTO. GESTION SERVICIOS ADMINISTRATIVOS DE FEBRERO 17-2022 A MAYO 26-2022	94.286,00
18/05/2022	MR INTEGRAL GROUP S.A.S	ADICION AL CONTRATO 023-22 CUYO OBJETO ES " PRESTACIÓN DE SERVICIOS PARA ABASTECIMIENTO DE AGUA POTABLE MEDIANTE CARROTANQUE EN LOS MUNICIPIOS DONDE ACUAVALLE S.A. E.S.P. PRESTA EL SERVICIO DE AGUA POTABLE".	75.000.000,00
		<b>TOTAL</b>	<b>75.094.286,00</b>


Incluye igualmente reembolsos de caja menor de los municipios de Bugalagrande, Zarzal, Ansermanuevo, Argelia, Toro, Roldanillo, El Dovio, Dagua, La Cumbre, Vijes, El Carmen, La Unión, Cerrito, Guacari, Sonso, Guabas, Pradera, Villa Gorgona, Restrepo, San Pedro, Santa Elena, La Victoria, Obando por valor de \$13.320.707.

### SERVICIOS PÚBLICOS:

El rubro de **Servicios Públicos** tiene una variación negativa del 7.747.08% representada en \$2.025.637.622 comparado segundo trimestre del año 2022 con el mismo trimestre de la vigencia 2021.

	AÑO 2021	AÑO 2022	DIFERENCIA	%
DESCRIPCION				
ACUEDUCTO Y ALCANTARILLADO Y ASEO PUBLICO	1.731.046,00	28.044.996,00	26.313.950,00	1.520,12
ENERGIA EN SEDES ADMINISTRATIVAS	347.879,00	54.546.460,00	54.198.581,00	15.579,72
ENERGIA EN PLANTAS	11.303.650,00	1.604.410.138,00	1.593.106.488,00	14.093,74
ALUMBRADO PUBLICO	12.764.540,00	364.783.143,00	352.018.603,00	2.757,79
<b>SUBTOTALES</b>	<b>26.147.115,00</b>	<b>2.051.784.737,00</b>	<b>2.025.637.622,00</b>	<b>7.747,08</b>



	<b>DIRECCION DE CONTROL INTERNO</b> <b>EVALUACION</b> <b>INFORME AUSTERIDAD Y EFICIENCIA EN EL GASTO PUBLICO SEGUNDO TRIMESTRE 2022</b>	Código:
		Version No.:

**Acueducto y Alcantarillado y Aseo Público** Presenta una variación negativa del 1.520.12% representada en \$26.313.950 comparado segundo trimestre del año 2022 con el mismo trimestre de la vigencia 2021.

**Energía En Sedes Administrativas:** Presenta una variación negativa del 15.579.72% representada en \$54.198.581 comparado segundo trimestre del año 2022 con el mismo trimestre de la vigencia 2021.

**Energía En Plantas** Presenta una variación negativa del 14.093.94% representada en \$1.593.106.488 comparado segundo trimestre del año 2022 con el mismo trimestre de la vigencia 2021.

**Alumbrado Público** Presenta una variación negativa del 2.757.79% representada en \$352.018.603 comparado segundo trimestre del año 2022 con el mismo trimestre de la vigencia 2021.

#### TELEFONOS FIJOS Y CELULARES


El rubro de **Teléfonos Fijos y Celulares Público** Presenta una variación positiva del -90.65% para el segundo trimestre del año 2022, representados en \$219.123.473 con respecto al mismo periodo del año 2021

DESCRIPCION	AÑO 2021	AÑO 2022	DIFERENCIA	%
LINEAS TELEFONICAS	48.856.640,00	27.576.081,00	-21.280.559,00	-43,56
LINEAS TRANSMISIÓN DATOS (REDSI)	984.114,00	0,00	-984.114,00	-100,00
SERVICIO DE RADIOCOMUNICACIÓN	31.540.000,00	0,00	-31.540.000,00	-100,00
SERVICIO DE MENSAJERIA Y CORREO	331.250,00	552.450,00	221.200,00	66,78
CORREO ELECTRONICO	160.000.000,00	-5.540.000,00	-165.540.000,00	-103,46
<b>SUBTOTALES</b>	<b>241.712.004,00</b>	<b>22.588.531,00</b>	<b>-219.123.473,00</b>	<b>-90,65</b>

**Líneas Telefónicas Público** Presenta una variación positiva del 43.56% para el segundo trimestre del año 2022, representados en \$21.280.559 con respecto al mismo periodo del año 2021

Corresponde a pagos por concepto de servicio público de teléfono de las oficinas de los municipios y oficina principal



	<b>DIRECCION DE CONTROL INTERNO</b> <b>EVALUACION</b> <b>INFORME AUSTERIDAD Y EFICIENCIA EN EL GASTO PUBLICO SEGUNDO TRIMESTRE 2022</b>	Código:
		Version No.:


**El rubro Líneas Transmisión Datos (REDSI) Público Presenta una variación positiva del 100% para el segundo trimestre del año 2022, representados en \$984.114 con respecto al mismo periodo del año 2021**

**El rubro Servicio de Radio Comunicación Presenta una variación positiva del 100% para el segundo trimestre del año 2022, representados en \$31.540.000 con respecto al mismo periodo del año 2021**

**El rubro Servicio De Mensajería Y Correo Presenta una variación positiva del 66.78% para el segundo trimestre del año 2022, representados en \$221.200 con respecto al mismo periodo del año 2021**

FECHA	TERCERO	OBJETO	VALOR
19/05/2022	DELGADO ROJAS NATALIA	LEGALIZACION CAJA MENOR SECCIONAL DE BOLIVAR DE LOS MESES DE MARZO A MAYO DE 2022	5.350,00
25/05/2022	GARCIA AGUDELO JHON JAIRO	REEMBOLSO CAJA MENOR SECCIONAL ANSERMANUEVO DE FEBRERO A MAYO 2022	11.700,00
7/05/2022	LOPEZ. MARGARITA	LEGALIZACIÓN CAJA MENOR DEL MUNICIPIO DE CAICEDONIA PERIODO MARZO, ABRIL Y MAYO 2022	6.100,00
14/06/2022	LOPEZ. MARGARITA	LEGALIZACION CAJA MENOR SECCIONAL SEVILLA MES DE MAYO DE 2022.	11.700,00
11/05/2022	LOPEZ. MARGARITA	LEGALIZACION CAJA MENOR SECCIONAL SEVILLA PERIODO MARZO ABRIL 2022	108.950,00
12/05/2022	CANAS PRADO LINA ISABEL	REEMBOLSO CAJA MENOR JAMUNDÍ MAYO 2022	10.700,00
26/04/2022	ARANA CASTANO MAGDA CAROLINA	REEMBOLSO CAJA MENOR SECCIONAL ZARZAL PERIODO DEL 01 DE ABRIL AL 26 DE ABRIL 2022.	7.200,00
28/06/2022	ARANA CASTANO MAGDA CAROLINA	REEMBOLSO CAJA MENOR SECCIONAL ZARZAL PERIODO DEL 13 DE MAYO AL 23 DE JUNIO 2022.	14.400,00
16/05/2022	ARANA CASTANO MAGDA CAROLINA	REEMBOLSO CAJA MENOR SECCIONAL ZARZAL PERIODO DEL 26 DE ABRIL AL 13 DE MAYO 2022.	14.400,00
5/04/2022	ARANA CASTANO MAGDA CAROLINA	REEMBOLSO CAJA MENOR SECCIONAL ZARZAL PERIODO DEL 23 DE FEBRERO AL 31 DE MARZO 2022.	14.400,00
8/04/2022	OVIEDO LOPEZ DEISY ANDREA CECILIA	Reembolso de caja menor, gastos causados en el mes de marzo y abril del 2022 de la seccional de Candelaria.	10.700,00



	<b>DIRECCION DE CONTROL INTERNO</b> <b>EVALUACION</b> <b>INFORME AUSTERIDAD Y EFICIENCIA EN EL</b> <b>GASTO PUBLICO SEGUNDO TRIMESTRE 2022</b>	Código:
		Version No.:

9/06/2022	OVIDEO LOPEZ DEISY ANDREA CECILIA	Reembolso de caja menor por los gasto causados en el mes de marzo 2022 de la seccional Florida	5.350,00
17/05/2022	OVIDEO LOPEZ DEISY ANDREA CECILIA	Reembolso de caja menor por los gastos causados por los meses de marzo, abril 2022 de la seccional Florida	0,00
22/06/2022	OVIDEO LOPEZ DEISY ANDREA CECILIA	Reembolso caja menor gastos causados en los meses de junio 2022 seccional pradera centro de costos 26103	5.350,00
14/06/2022	SERVIENTREGA S.A.	REEMBOLSO CAJA MENOR DPTO. GESTION SERVICIOS ADMINISTRATIVOS DE FEBRERO 17-2022 A MAYO 26-2022	320.800,00
26/04/2022	OVIDEO LOPEZ DEISY ANDREA CECILIA	reembolso de caja menor gastos causados desde marzo a abril 2022 de la seccional pradera centro de costos 26103	5.350,00
<b>TOTAL</b>			<b>552.450,00</b>

El rubro **Correo Electrónico** Presenta una variación positiva del 103.46% para el segundo trimestre del año 2022, representados en \$165.540.000 con respecto al mismo periodo del año 2021

#### IMPRESIONES Y PUBLICACIONES:

El rubro **Impresiones Y Publicaciones**: registra una variación negativa del 225.17% representada en \$2.281.000 comparado segundo trimestre del año 2022 con el mismo trimestre de la vigencia 2021.

	AÑO 2021	AÑO 2022	DIFERENCIA	%
<b>DESCRIPCION</b>				
PERIFONEO Y VOLANTES	957.000,00	3.294.000,00	2.337.000,00	244,20
AVISOS LOCATIVOS	56.000,00	0,00	-56.000,00	-100,00
<b>SUBTOTALES</b>	<b>1.013.000,00</b>	<b>3.294.000,00</b>	<b>2.281.000,00</b>	<b>225,17</b>

El rubro **Perifoneo y Volantes** registra una variación negativa del 244.20% representada en \$2.337.000 comparado segundo trimestre del año 2022 con el mismo trimestre de la vigencia 2021.






**DIRECCION DE CONTROL INTERNO**  
**EVALUACION**  
**INFORME AUSTERIDAD Y EFICIENCIA EN EL**  
**GASTO PUBLICO SEGUNDO TRIMESTRE 2022**

Código:

Version No.:

FECHA	TERCERO	OBJETO	VALOR
6/04/2022	IBAÑEZ HURTADO JORGE ENRIQUE	REEMBOLSO CAJA MENOR SECCIONAL RESTREPO MES DE ENERO FEBRERO Y MARZO DEL 2022	120.000,00
28/06/2022	IBAÑEZ HURTADO JORGE ENRIQUE	Reembolso Caja Menor Seccional San Pedro Periodo Mayo Junio 2022.	240.000,00
11/05/2022	LOPEZ. MARGARITA	LEGALIZACION CAJA MENOR SECCIONAL SEVILLA PERIODO MARZO ABRIL 2022	96.000,00
17/05/2022	JIMENEZ PLATA DANIEL FERMIN	Planilla para reembolso de caja menor seccional El Cerrito - abril 2022	188.000,00
15/06/2022	ARANA CASTANO MAGDA CAROLINA	Planilla para reembolso legalización caja menor seccional El Cerrito - Mayo 2022	100.000,00
10/05/2022	JIMENEZ PLATA DANIEL FERMIN	planilla para reembolso de caja menor ginebra mes de abril--mayo del 2022	330.000,00
16/06/2022	ARANA CASTANO MAGDA CAROLINA	planilla caja menor seccional ginebra periodo mayo--junio	155.000,00
10/05/2022	JIMENEZ PLATA DANIEL FERMIN	Planilla de pagos para reembolso de caja menor seccional Guacari, periodo abril de 2022.	198.000,00
14/06/2022	ARANA CASTANO MAGDA CAROLINA	Reembolso pagos caja menor seccional Guacari, periodo mayo de 2022.	314.000,00
10/05/2022	JIMENEZ PLATA DANIEL FERMIN	Planilla de pago para reembolso de caja menor seccional Sonso, periodo abril de 2022.	66.000,00
10/05/2022	JIMENEZ PLATA DANIEL FERMIN	Planilla de pago para reembolso de caja menor seccional Guabas, periodo abril de 2022.	44.000,00
6/04/2022	ARANA CASTANO MAGDA CAROLINA	REEMBOLSO CAJA MENOR SECCIONAL ANDALUCIA PERIODO MARZO - ABRIL DE 2022	300.000,00
17/06/2022	ARANA CASTANO MAGDA CAROLINA	REEMBOLSO CAJA MENOR SECCIONAL ANDALUCÍA PERIODO JUNIO -2022	200.000,00
24/05/2022	ARANA CASTANO MAGDA CAROLINA	REEMBOLSO CAJA MENOR SECCIONAL ANDALUCIA PERIODO MAYO - 2022	200.000,00
5/04/2022	ARANA CASTANO MAGDA CAROLINA	REEMBOLSO CAJA MENOR SECCIONAL ZARZAL PERIODO DEL 23 DE FEBRERO AL 31 DE MARZO 2022.	250.000,00
16/05/2022	ARANA CASTANO MAGDA CAROLINA	REEMBOLSO CAJA MENOR SECCIONAL ZARZAL PERIODO DEL 26 DE ABRIL AL 13 DE MAYO 2022.	226.000,00
28/06/2022	ARANA CASTANO MAGDA CAROLINA	REEMBOLSO CAJA MENOR SECCIONAL ZARZAL PERIODO DEL 13 DE MAYO AL 23 DE JUNIO 2022.	170.000,00
26/04/2022	ARANA CASTANO MAGDA CAROLINA	REEMBOLSO CAJA MENOR SECCIONAL ZARZAL PERIODO DEL 01 DE ABRIL AL 26 DE ABRIL 2022.	97.000,00
<b>TOTAL</b>			<b>3.294.000,00</b>



	<b>DIRECCION DE CONTROL INTERNO</b> <b>EVALUACION</b> <b>INFORME AUSTERIDAD Y EFICIENCIA EN EL GASTO PUBLICO SEGUNDO TRIMESTRE 2022</b>	Código:
		Version No.:

El rubro **Avisos Locativos** registra una variación positiva del 100% representada en \$56.000 comparado segundo trimestre del año 2022 con el mismo trimestre de la vigencia 2021.

#### UTILES DE OFICINA, PAPELERIA Y FOTOCOPIAS:

El rubro **Útiles de Oficina, Papelería y Fotocopias** presenta un incremento negativo del 1941.19% representado en \$58.974.959.84 comparado segundo trimestre del año 2022 con el mismo trimestre de la vigencia 2021.

DESCRIPCION	AÑO 2021	AÑO 2022	DIFERENCIA	%
UTILES DE OFICINA	879.329,00	1.771.414,84	892.085,84	101,45
FOTOCOPIAS	355.760,00	622.200,00	266.440,00	74,89
INSUMOS DE COMPUTO	1.803.000,00	59.583.734,00	57.780.734,00	3.204,70
PAPELERIA PREIMPRESA	0,00	35.700,00	35.700,00	#¡DIV/0!
<b>SUBTOTALES</b>	<b>3.038.089,00</b>	<b>62.013.048,84</b>	<b>58.974.959,84</b>	<b>1.941,19</b>

El rubro **Útiles De Oficina** presenta un incremento negativo del 101.45% representado en \$892.085.84 comparado segundo trimestre del año 2022 con el mismo trimestre de la vigencia 2021.

FECHA	TERCERO	OBJETO	VALOR
2022-06-14	REDOX COLOMBIA S.A.S	REEMBOLSO CAJA MENOR DPTO. GESTION SERVICIOS ADMINISTRATIVOS DE FEBRERO 17-2022 A MAYO 26-2022	149.481,00
2022-06-14	JORGE BEDOYA CASTAÑO	REEMBOLSO CAJA MENOR DPTO. GESTION SERVICIOS ADMINISTRATIVOS DE FEBRERO 17-2022 A MAYO 26-2022	173.740,00
2022-04-22	DELGADO ROJAS NATALIA	LEGALIZACION CAJA MENOR DE LA UNION VALLE DEL 5 MARZO 2022 AL 20 ABRIL 2022	371.550,00
2022-06-06	DELGADO ROJAS NATALIA	LEGALIZACIÓN CAJA MENOR CORRESPONDIENTE MAYO 2022, SECCIONAL LA UNIÓN.	203.000,00






**DIRECCION DE CONTROL INTERNO**  
**EVALUACION**  
**INFORME AUSTERIDAD Y EFICIENCIA EN EL**  
**GASTO PUBLICO SEGUNDO TRIMESTRE 2022**

Código:

Version No.:

2022-05-25	GARCIA AGUDELO JHON JAIRO	REEMBOLSO CAJA MENOR SECCIONAL ANSERMANUEVO DE FEBRERO A MAYO 2022	38.000,00
2022-05-10	GARCIA AGUDELO JHON JAIRO	Reembolso caja menor del 28 de abril al 03 de mayo de la seccional de Toro	39.900,00
2022-05-07	LOPEZ. MARGARITA	LEGALIZACIÓN CAJA MENOR DEL MUNICIPIO DE CAICEDONIA PERIODO MARZO, ABRIL Y MAYO 2022	26.900,00
2022-06-14	LOPEZ. MARGARITA	LEGALIZACION CAJA MENOR SECCIONAL SEVILLA MES DE MAYO DE 2022.	135.000,00
2022-04-05	CANAS PRADO LINA ISABEL	REEMBOLSO CAJA MENOR JAMUNDÍ MARZO 2022	-107.900,00
2022-05-12	CANAS PRADO LINA ISABEL	REEMBOLSO CAJA MENOR JAMUNDÍ MAYO 2022	202.000,00
2022-04-07	CANAS PRADO LINA ISABEL	REEMBOLSO CAJA MENOR JAMUNDÍ ABRIL 2022	107.900,00
2022-04-06	ARANA CASTANO MAGDA CAROLINA	REEMBOLSO CAJA MENOR SECCIONAL ANDALUCIA PERIODO MARZO - ABRIL DE 2022	65.900,00
2022-06-13	ARANA CASTANO MAGDA CAROLINA	REEMBOLSO CAJA MENOR PERIODO MAYO JUNIO 2022 SECCIONAL BUGALAGRANDE	32.850,00
2022-04-08	ARANA CASTANO MAGDA CAROLINA	REEMBOLSO CAJA MENOR SECCIONAL BUGALAGRANDE PERIODO MARZO ABRIL 2022.	32.600,00
2022-04-26	ARANA CASTANO MAGDA CAROLINA	REEMBOLSO CAJA MENOR SECCIONAL ZARZAL PERIODO DEL 01 DE ABRIL AL 26 DE ABRIL 2022.	36.900,00
2022-06-28	ARANA CASTANO MAGDA CAROLINA	REEMBOLSO CAJA MENOR SECCIONAL ZARZAL PERIODO DEL 13 DE MAYO AL 23 DE JUNIO 2022.	22.900,00
2022-05-16	ARANA CASTANO MAGDA CAROLINA	REEMBOLSO CAJA MENOR SECCIONAL ZARZAL PERIODO DEL 26 DE ABRIL AL 13 DE MAYO 2022.	22.900,00
2022-06-15	OVIEDO LOPEZ DEISY ANDREA CECILIA	Reembolso de caja menor, gastos causados en el mes de abril y mayo de 2022 de la seccional de Candelaria.	7.497,00
2022-04-08	OVIEDO LOPEZ DEISY ANDREA CECILIA	Reembolso de caja menor, gastos causados en el mes de marzo y abril del 2022 de la seccional de Candelaria.	21.999,53
2022-06-09	OVIEDO LOPEZ DEISY ANDREA CECILIA	Reembolso de caja menor por los gasto causados en el mes de marzo 2022 de la seccional Florida	12.000,00
2022-06-09	OVIEDO LOPEZ DEISY ANDREA CECILIA	Reembolso caja menor gastos causados en los meses de abril y mayo 2022 seccional pradera división 26103	94.497,90
2022-06-09	OVIEDO LOPEZ DEISY ANDREA CECILIA	Reembolso caja menor gastos causados en los meses de abril y mayo 2022 seccional pradera división 26103	81.799,41
<b>TOTAL</b>			<b>1.771.414,84</b>




	<b>DIRECCION DE CONTROL INTERNO</b> <b>EVALUACION</b> <b>INFORME AUSTERIDAD Y EFICIENCIA EN EL GASTO PUBLICO SEGUNDO TRIMESTRE 2022</b>	Código:
		Version No.:

El rubro **Fotocopias**: presenta un incremento negativo del 74.89% representado en \$266.440 comparado segundo trimestre del año 2022 con el mismo trimestre de la vigencia 2021.

FECHA	TERCERO	OBJETO	VALOR
6/04/2022	ARANA CASTANO MAGDA CAROLINA	REEMBOLSO CAJA MENOR SECCIONAL ANDALUCIA PERIODO MARZO - ABRIL DE 2022	100.000,00
20/05/2022	DELGADO ROJAS NATALIA	PLANILLA DE CAJA MENOR SECCIONAL DEL DOVIO DEL PERIODO ABRIL HASTA EL 6 DE MAYO 2022	48.900,00
22/04/2022	DELGADO ROJAS NATALIA	LEGALIZACION CAJA MENOR DE LA VICTORIA VALLE DESDE EL 14 DE ENERO 2022 AL 28 DE FEBRERO 2022 DEL 2022	24.200,00
25/05/2022	GARCIA AGUDELO JHON JAIRO	REEMBOLSO CAJA MENOR SECCIONAL ANSERMANUEVO DE FEBRERO A MAYO 2022	15.800,00
25/05/2022	GARCIA AGUDELO JHON JAIRO	REEMBOLSO CAJA MENOR SECCIONAL ANSERMANUEVO DE FEBRERO A MAYO 2022	3.900,00
29/06/2022	LOPEZ. MARGARITA	LEGALIZACIÓN CAJA MENOR DEL MUNICIPIO CAICEDONIA PERIODO MAYO - JUNIO DEL 2022	-51.800,00
17/06/2022	LOPEZ. MARGARITA	LEGALIZACIÓN CAJA MENOR DEL MUNICIPIO CAICEDONIA PERIODO MAYO - JUNIO DEL 2022	51.800,00
7/05/2022	LOPEZ. MARGARITA	LEGALIZACIÓN CAJA MENOR DEL MUNICIPIO DE CAICEDONIA PERIODO MARZO, ABRIL Y MAYO 2022	42.500,00
14/06/2022	LOPEZ. MARGARITA	LEGALIZACION CAJA MENOR SECCIONAL SEVILLA MES DE MAYO DE 2022.	73.000,00
14/06/2022	LOPEZ. MARGARITA	LEGALIZACION CAJA MENOR SECCIONAL SEVILLA MES DE MAYO DE 2022.	69.000,00
14/06/2022	LOPEZ. MARGARITA	LEGALIZACION CAJA MENOR SECCIONAL SEVILLA MES DE MAYO DE 2022.	120.500,00
11/05/2022	LOPEZ. MARGARITA	LEGALIZACION CAJA MENOR SECCIONAL SEVILLA PERIODO MARZO ABRIL 2022	87.000,00
10/05/2022	JIMENEZ PLATA DANIEL FERMIN	Planilla de pagos para reembolso de caja menor seccional Guacari, periodo abril de 2022.	7.400,00
16/05/2022	ARANA CASTANO MAGDA CAROLINA	REEMBOLSO CAJA MENOR SECCIONAL ZARZAL PERIODO DEL 26 DE ABRIL AL 13 DE MAYO 2022.	30.000,00
<b>TOTAL</b>			<b>622.200,00</b>



	<b>DIRECCION DE CONTROL INTERNO</b> <b>EVALUACION</b> <b>INFORME AUSTERIDAD Y EFICIENCIA EN EL GASTO PUBLICO SEGUNDO TRIMESTRE 2022</b>	Código:
		Version No.:

El rubro **Insumos De Computo**: registra un incremento negativo del 3.204,70% representado en \$57.780.734 comparado segundo trimestre del año 2022 con el mismo trimestre de la vigencia 2021.

FECHA	TERCERO	OBJETO	VALOR
6/06/2022	PROVEEDORES PARA SISTEMAS Y CIA SAS PROVEE SISTEMAS SAS	ADICION A CONTRATO DE SUMINISTRO N. 007-22, CUYO OBJETO ES: " SUMINISTRO DE TONER ORIGINALES PARA IMPRESORAS DE ACUAVALLE S.A. E.S.P."	59.569.734,00
14/06/2022	DE LA PAVA Y COMPAÑIA S.A.S	REEMBOLSO CAJA MENOR DPTO. GESTION SERVICIOS ADMINISTRATIVOS DE FEBRERO 17-2022 A MAYO 26-2022	14.000,00
<b>TOTAL</b>			<b>59.583.734,00</b>

El rubro **Papelería Preimpresa**: presenta un incremento negativo representado en \$35.700 comparado segundo trimestre del año 2022 con el mismo trimestre de la vigencia 2021.


FECHA	TERCERO	OBJETO	VALOR
14/06/2022	IMPREBARRAS COLOMBIA SOCIEDAD POR ACCIONES SIMPLIFICADA	REEMBOLSO CAJA MENOR DPTO. GESTION SERVICIOS ADMINISTRATIVOS DE FEBRERO 17-2022 A MAYO 26-2022	35.700,00
<b>TOTAL</b>			<b>35.700,00</b>

### LIBROS PERIODICOS Y REVISTAS

El rubro **Libros Periódicos y Revistas** presentan una variación positiva representada en \$6.997.891 comparado segundo trimestre del año 2022 con el mismo trimestre de la vigencia 2021.

	AÑO 2021	AÑO 2022	DIFERENCIA	%
<b>DESCRIPCION</b>				
LIBROS PERIODICOS REVUISTAS INFORMES WEB	6.997.891,00	0,00	-6.997.891,00	-100,00
<b>SUBTOTALES</b>	<b>6.997.891,00</b>	<b>0,00</b>	<b>-6.997.891,00</b>	<b>-100,00</b>



	<b>DIRECCION DE CONTROL INTERNO</b> <b>EVALUACION</b> <b>INFORME AUSTERIDAD Y EFICIENCIA EN EL</b> <b>GASTO PUBLICO SEGUNDO TRIMESTRE 2022</b>	Código:
		Version No.:

## MANTENIMIENTO Y REPARACION DE BIENES MUEBLES

El rubro **Mantenimiento y Reparación de Bienes Muebles** presenta una variación negativa del 44.28% para el segundo trimestre del año 2022, representados en \$1.326.962.879 con respecto al mismo periodo del año 2021.


	AÑO 2021	AÑO 2022	DIFERENCIA	%
<b>DESCRIPCION</b>				
EQUIPO COMPUTO Y COMUNICACIONES	2.290.500.000,00	0,00	-2.290.500.000,00	-100,00
EQUIPO DE OFICINA	29.362.406,00	8.730.987,00	-20.631.419,00	-70,26
OPERAC /MANTTO SISTEMA DE ACUEDUCTO	379.295.317,00	1.232.876.194,00	853.580.877,00	225,04
OPERAC /MANTTO PLANTAS DE TRATAMIENTO	-52.994,00	216.675.101,00	216.728.095,00	-408.967,23
OPERAC /MANTTO SISTEMA DE ALCANTARILLADO	301.256.357,00	15.295.225,00	-285.961.132,00	-94,92
OPERAC /MANTTO DE PLANTAS DE TRAT.	-3.551.036,00	196.269.664,00	199.820.700,00	-5.627,11
<b>SUBTOTALES</b>	<b>2.996.810.050,00</b>	<b>1.669.847.171,00</b>	<b>-1.326.962.879,00</b>	<b>-44,28</b>

El rubro **Equipo cómputo y comunicaciones** presenta una variación positiva del 100% para el segundo trimestre del año 2022, representados en \$2.290.500 con respecto al mismo periodo del año 2021.

**Equipo De Oficina** presenta una variación positiva del 70.26% para el segundo trimestre del año 2022, representados en \$20.631.419 con respecto al mismo periodo del año 2021.

**Operación Mantto Sistema Acueducto** presenta una variación negativa del 225.04% para el segundo trimestre del año 2022, representados en \$853.580.877 con respecto al mismo periodo del año 2021



	<b>DIRECCION DE CONTROL INTERNO</b> <b>EVALUACION</b> <b>INFORME AUSTERIDAD Y EFICIENCIA EN EL GASTO PUBLICO SEGUNDO TRIMESTRE 2022</b>	Código:
		Version No.:

FECHA	TERCERO	OBJETO	VALOR
29/06/2022	JULIO Y LUIS S.A.S	ADECUACIÓN Y/O REPARACIÓN DE PUNTOS DE MUESTREO DE CALIDAD DE AGUA EN LAS REDES DE DISTRIBUCIÓN OPERADAS POR ACUAVALLE S.A. E.S.P.	200.173.474,00
3/06/2022	INSTITUTO NACIONAL DE SALUD	PARTICIPACIÓN DE ACUAVALLE S.A. E.S.P. EN EL PROGRAMA DE INTERLABORATORIOS DE CONTROL DE CALIDAD PARA AGUA POTABLE, PICCAP."	3.016.000,00
1/04/2022	ASOCIACION GREMIAL ESPECIALIZADA EN SALUD DEL OCCIDENTE	PRESTAR APOYO EN LAS ACTIVIDADES REQUERIDAS PARA LA EJECUCIÓN DE LOS PROCESOS DE ACUAVALLE S.A E.S.P., ESPECÍFICAMENTE EN EL MANTENIMIENTO PREVENTIVO DE LAS ESTRUCTURAS HIDRÁULICAS DE LAS CAPTACIONES, EMBALSES, DESARENADORES, ADUCCIONES, CONDUCCIONES Y DE LAS PLANTAS DE TRATAMIENTO DE AGUAS RESIDUALES, PREVIA SOLICITUD Y SEGÚN LAS NECESIDADES DE LA ENTIDAD	1.029.686.720,00
<b>TOTAL</b>			<b>1.232.876.194,00</b>

**Operación Mantto Plantas De Tratamiento** presenta una variación positiva del 408.967.23% para el segundo trimestre del año 2022, representados en \$216.728.095 con respecto al mismo periodo del año 2021.


**Operación Mantto Sistema De Alcantarillado** presenta una variación positiva del 94.92% para el segundo trimestre del año 2022, representados en \$285.961.132 con respecto al mismo periodo del año 2021.

El rubro **Operación Mantenimiento Plantas de Tratamiento Aguas Residuales**, presenta una variación positiva del 5.627.11% para el segundo trimestre del año 2022, representados en \$199.820.700 con respecto al mismo periodo del año 2021.

#### **MANTENIMIENTO EQUIPO TRANSPORTE:**

**Mantenimiento Equipo de Transporte** tuvo un incremento positivo del 39.77% representado en \$134.403.099.97 comparado segundo trimestre del año 2022 con el mismo trimestre de la vigencia 2021.



	<b>DIRECCION DE CONTROL INTERNO</b> <b>EVALUACION</b> <b>INFORME AUSTERIDAD Y EFICIENCIA EN EL</b> <b>GASTO PUBLICO SEGUNDO TRIMESTRE 2022</b>	Código:
		Version No.:


DESCRIPCION	AÑO 2021	AÑO 2022	DIFERENCIA	%
MANTENIMIENTO DE VEHICULOS	63.010.187,00	202.691.466,03	139.681.279,03	221,68
MANTENIMIENTO DE TRICICLOS	0,00	133.500,00	133.500,00	#¡DIV/0!
MANTENIMIENTO DE OTROS EQUIPOS	274.923.877,00	705.998,00	-274.217.879,00	-99,74
<b>SUBTOTALES</b>	<b>337.934.064,00</b>	<b>203.530.964,03</b>	<b>-134.403.099,97</b>	<b>-39,77</b>

El comportamiento del parque automotor, corresponde al mantenimiento correctivo y preventivo que se debe realizar a los vehículos y motocicletas de propiedad de la entidad.

El rubro **Mantenimiento de Vehículos**, tuvo una variación negativa del 221.68% representada en \$139.681.279.03 comparado segundo trimestre del año 2022 con el mismo trimestre de la vigencia 2021.

FECHA	TERCERO	OBJETO	VALOR
21/04/2022	COMERCIAL INTERNACIONAL DE EQUIPOS Y MAQUINARIA S.A.S.	SERVICIO DE MANTENIMIENTO PREVENTIVO Y CORRECTIVO A VEHICULOS DE PROPIEDAD DE ACUAVALLE SA ESP, LOS CUALES PRESTAN SUS SERVICIOS AL SISTEMA DE ALCANTARILLADO Y DISTRIBUCION DE AGUA POTABLE, VEHICULOS DE PLACAS ONK-065 JAMUNDI - OTI-771 ZARZAL - YAB-609 SUBGERENCIA OPERATIVA - SPK-007 EL CERRITO - OTI-773 LA VICTORIA - SPK-006 CANDELARIA, OJZ-407 CANDELARIA, OJZ-408 JAMUNDI.	201.011.516,00
14/06/2022	CARLOS ALBERTO GOMEZ TABORDA	REEMBOLSO CAJA MENOR DPTO. GESTION SERVICIOS ADMINISTRATIVOS DE FEBRERO 17-2022 A MAYO 26-2022	60.000,00
14/06/2022	LOPEZ. MARGARITA	LEGALIZACION CAJA MENOR SECCIONAL SEVILLA MES DE MAYO DE 2022.	411.750,03
7/04/2022	CANAS PRADO LINA ISABEL	REEMBOLSO CAJA MENOR JAMUNDÍ ABRIL 2022	966.600,00
5/04/2022	CANAS PRADO LINA ISABEL	REEMBOLSO CAJA MENOR JAMUNDÍ MARZO 2022	-966.600,00
12/05/2022	CANAS PRADO LINA ISABEL	REEMBOLSO CAJA MENOR JAMUNDÍ MAYO 2022	1.004.000,00
16/05/2022	ARANA CASTANO MAGDA CAROLINA	REEMBOLSO CAJA MENOR SECCIONAL ZARZAL PERIODO DEL 26 DE ABRIL AL 13 DE MAYO 2022.	123.300,00
20/05/2022	OVIEDO LOPEZ DEISY ANDREA CECILIA	Reembolso de caja menor, gastos causados en el mes de abril de 2022 de la seccional de Candelaria.	20.900,00
9/06/2022	OVIEDO LOPEZ DEISY ANDREA CECILIA	Reembolso caja menor gastos causados en los meses de abril y mayo 2022 seccional pradera división 26103	60.000,00
<b>TOTAL</b>			<b>202.691.466,03</b>



	<b>DIRECCION DE CONTROL INTERNO</b> <b>EVALUACION</b> <b>INFORME AUSTERIDAD Y EFICIENCIA EN EL GASTO PUBLICO SEGUNDO TRIMESTRE 2022</b>	Código:
		Version No.:

El rubro **Mantenimiento de Triciclos**, tuvo una variación negativa representada en \$133.500 comparado segundo trimestre del año 2022 con el mismo trimestre de la vigencia 2021.

FECHA	TERCERO	OBJETO	VALOR
28/06/2022	ARANA CASTANO MAGDA CAROLINA	REEMBOLSO CAJA MENOR SECCIONAL ZARZAL PERIODO DEL 13 DE MAYO AL 23 DE JUNIO 2022.	133.500,00
<b>TOTAL</b>			<b>133.500,00</b>

El rubro **Mantenimiento de Otros Equipos**, tuvo una variación positiva del 99.74% representada en \$274.217.879 comparado segundo trimestre del año 2022 con el mismo trimestre de la vigencia 2021.

#### COMBUSTIBLES Y LUBRICANTES:


**Combustibles y Lubricantes:** De acuerdo con la tabla de variaciones, se observa de manera general una variación positiva del 99.78% representada en \$334.615.650.80 comparado segundo trimestre del año 2022 con el mismo trimestre de la vigencia 2021.

Corresponde al suministro de combustible y lubricantes para el parque automotor y plantas de emergencia.

	AÑO 2021	AÑO 2022	DIFERENCIA	%
DESCRIPCION				
COMBUSTIBLES Y LUBRIC. PARA VEHICULOS	258.709.124,00	0,00	-258.709.124,00	-100,00
COMBUSTIBLES Y LUBRIC. PARA MATTO PLANTAS	76.390.045,00	134.095,00	-76.255.950,00	-99,82
COMBUSTIBLES Y LUBRICANTES PARA EQUIPOS	269.571,00	618.994,20	349.423,20	129,62
<b>SUBTOTALES</b>	<b>335.368.740,00</b>	<b>753.089,20</b>	<b>-334.615.650,80</b>	<b>-99,78</b>

El rubro **Combustible y Lubricantes para Vehículos**. Presenta un incremento positivo del 100% representado en \$258.709.124 comparado segundo trimestre del año 2022 con el mismo trimestre de la vigencia 2021.




	<b>DIRECCION DE CONTROL INTERNO</b> <b>EVALUACION</b> <b>INFORME AUSTERIDAD Y EFICIENCIA EN EL GASTO PUBLICO SEGUNDO TRIMESTRE 2022</b>	Código:
		Version No.:

El rubro **Combustible y Lubricantes para Mantto Plantas**: Presenta un incremento positivo del 99.82% representado en \$76.255.950 comparado segundo trimestre del año 2022 con el mismo trimestre de la vigencia 2021.

El rubro **Combustible Y Lubricantes Para Equipos** Presenta un incremento negativo del 129.62% representado en \$349.423.20 comparado segundo trimestre del año 2022 con el mismo trimestre de la vigencia 2021.

FECHA	TERCERO	OBJETO	VALOR
9/06/2022	OVIEDO LOPEZ DEISY ANDREA CECILIA	Reembolso caja menor gastos causados en los meses de abril y mayo 2022 seccional pradera división 26103	29.000,07
21/06/2022	JIMENEZ PLATA DANIEL FERMIN	REEMBOLSO CAJA MENOR SECCIONAL ANSERMANUEVO DE MAYO A JUNIO	20.000,00
14/06/2022	JIMENEZ PLATA DANIEL FERMIN	Reembolso caja menor del 12 al 21 de abril de la seccional de Argelia	50.000,00
13/06/2022	ARANA CASTANO MAGDA CAROLINA	REEMBOLSO CAJA MENOR PERIODO MAYO JUNIO 2022 SECCIONAL BUGALAGRANDE	49.999,39
28/06/2022	ARANA CASTANO MAGDA CAROLINA	REEMBOLSO CAJA MENOR SECCIONAL ZARZAL PERIODO DEL 13 DE MAYO AL 23 DE JUNIO 2022.	90.006,98
16/05/2022	ARANA CASTANO MAGDA CAROLINA	REEMBOLSO CAJA MENOR SECCIONAL ZARZAL PERIODO DEL 26 DE ABRIL AL 13 DE MAYO 2022.	145.008,98
5/04/2022	ARANA CASTANO MAGDA CAROLINA	REEMBOLSO CAJA MENOR SECCIONAL ZARZAL PERIODO DEL 23 DE FEBRERO AL 31 DE MARZO 2022.	103.008,99
26/04/2022	ARANA CASTANO MAGDA CAROLINA	REEMBOLSO CAJA MENOR SECCIONAL ZARZAL PERIODO DEL 01 DE ABRIL AL 26 DE ABRIL 2022.	100.016,99
13/06/2022	OVIEDO LOPEZ DEISY ANDREA CECILIA	Reembolso de caja menor por los gastos causados en mayo 2022 de la seccional Florida	22.453,00
22/06/2022	OVIEDO LOPEZ DEISY ANDREA CECILIA	Reembolso caja menor gastos causados en los meses de junio 2022 seccional pradera centro de costos 26103	9.499,80
		<b>TOTAL</b>	<b>618.994,20</b>



	<b>DIRECCION DE CONTROL INTERNO</b> <b>EVALUACION</b> <b>INFORME AUSTERIDAD Y EFICIENCIA EN EL GASTO PUBLICO SEGUNDO TRIMESTRE 2022</b>	Código:
		Version No.:

### MANTENIMIENTO Y REPARACION SEDES:


**Mantenimiento Y Reparación Sedes:** presenta un incremento positivo del 45.21% representado en \$1.036.775.444.77 comparado segundo trimestre del año 2022 con el mismo trimestre de la vigencia 2021.

DESCRIPCION	AÑO 2021	AÑO 2022	DIFERENCIA	%
MANTTO SEDE ADMINISTRATIVA	936.120,96	823.474.996,50	822.538.875,54	87.866,73
MANTTO PLANTAS DE TRATAMIENTO	2.292.488.487,00	433.174.166,69	-1.859.314.320,31	-81,10
<b>SUBTOTALES</b>	<b>2.293.424.607,96</b>	<b>1.256.649.163,19</b>	<b>-1.036.775.444,77</b>	<b>-45,21</b>

**Mantenimiento Sede Administrativa:** presenta una variación negativa del 87.866.73% representada en \$822.538.875.54 comparado segundo trimestre del año 2022 con el mismo trimestre de la vigencia 2021.

FECHA	TERCERO	OBJETO	VALOR
14/06/2022	FERREINDUSTRIAL LTDA	REEMBOLSO CAJA MENOR DPTO. GESTION SERVICIOS ADMINISTRATIVOS DE FEBRERO 17-2022 A MAYO 26-2022	8.627,50
14/06/2022	CARLOS ALBERTO SAPUY BOLAÑOS	REEMBOLSO CAJA MENOR DPTO. GESTION SERVICIOS ADMINISTRATIVOS DE FEBRERO 17-2022 A MAYO 26-2022	21.000,00
18/04/2022	GOMEZ APONTE ALONSO	reembolso caja menor seccional de Roldanillo, correspondiente al mes de Abril de 2022	152.499,99
4/05/2022	GOMEZ APONTE ALONSO	reembolso caja menor seccional de Roldanillo, correspondiente al mes de Abril de 2022	-152.499,99
21/06/2022	JIMENEZ PLATA DANIEL FERMIN	REEMBOLSO CAJA MENOR SECCIONAL ANSERMANUEVO DE MAYO A JUNIO	34.301,00
29/06/2022	LOPEZ. MARGARITA	LEGALIZACIÓN CAJA MENOR DEL MUNICIPIO CAICEDONIA PERIODO MAYO - JUNIO DEL 2022	-46.000,00
17/06/2022	LOPEZ. MARGARITA	LEGALIZACIÓN CAJA MENOR DEL MUNICIPIO CAICEDONIA PERIODO MAYO - JUNIO DEL 2022	46.000,00
12/05/2022	CANAS PRADO LINA ISABEL	REEMBOLSO CAJA MENOR JAMUNDÍ MAYO 2022	347.060,00
5/04/2022	CANAS PRADO LINA ISABEL	REEMBOLSO CAJA MENOR JAMUNDÍ MARZO 2022	-40.000,00
7/04/2022	CANAS PRADO LINA ISABEL	REEMBOLSO CAJA MENOR JAMUNDÍ ABRIL 2022	40.000,00



	<b>DIRECCION DE CONTROL INTERNO</b> <b>EVALUACION</b> <b>INFORME AUSTERIDAD Y EFICIENCIA EN EL GASTO PUBLICO SEGUNDO TRIMESTRE 2022</b>	Código:
		Version No.:

15/06/2022	ARANA CASTANO MAGDA CAROLINA	Planilla para reembolso legalización caja menor seccional El Cerrito - Mayo 2022	56.000,00
10/05/2022	JIMENEZ PLATA DANIEL FERMIN	Planilla de pagos para reembolso de caja menor seccional Guacari, periodo abril de 2022.	50.000,00
16/05/2022	JIMENEZ PLATA DANIEL FERMIN	PLANILLA PARA REEMBOLSO CAJA MENOR SECCIONAL SANTA ELENA PERIODO ABRIL	81.000,00
14/06/2022	ARANA CASTANO MAGDA CAROLINA	REEMBOLSO CAJA MEJOR SECCIONAL SANTA ELENA PERIODO MES DE MAYO DE 2022	34.000,00
20/05/2022	OVIEDO LOPEZ DEISY ANDREA CECILIA	Reembolso de caja menor, gastos causados en el mes de abril de 2022 de la seccional de Candelaria.	633.600,00
29/06/2022	FEXTA SAS	ADECUACIONES LOCATIVAS A LAS OFICINAS ADMINISTRATIVAS DEL EDIFICIO PRINCIPAL UBICADO EN EL MUNICIPIO DE CALI, VALLE DEL CAUCA	322.786.313,00
6/06/2022	FEXTA SAS	ADICION CONTRATO 095-21 CUYO OBJETO ES" ADECUACIONES LOCATIVAS A LAS SEDES ADMINISTRATIVAS DE ACUAVALLE S.A .E.S.P. DE LOS MUNICIPIOS DE: EL CAIRO, JAMUNDI, SAN PEDRO, YOTOCO Y BUGALAGRANDE VALLE DEL CAUCA".	499.423.095,00
<b>TOTAL</b>			<b>823.474.996,50</b>


**Mantenimiento Plantas de tratamiento:** presenta una variación positiva del 81.10% representada en \$1.859.314.320.31 comparado segundo trimestre del año 2022 con el mismo trimestre de la vigencia 2021.

### ARRENDAMIENTO DE INMUEBLES

**Arrendamiento De Inmuebles:** se observa de manera general una variación negativa del 8.77% representada en \$23.972.598.81 comparado segundo trimestre del año 2022 con el mismo trimestre de la vigencia 2021.

DESCRIPCION	AÑO 2021	AÑO 2022	DIFERENCIA	%
INMUEBLES	0,00	-2.112.400,00	-2.112.400,00	# DIV/0!
PARQUEADEROS	3.356.400,00	2.009.998,80	-1.346.401,20	-40,11
EQUIPO DE OFICINA	-773.500,00	0,00	773.500,00	-100,00
ARRENDAMIENTO MAQUINARIA OPERATIVA	54.839.374,00	71.128.506,00	16.289.132,00	29,70
ARRENDAMIENTO EQUIPO AUTOMOTOR	216.016.191,00	226.384.959,01	10.368.768,01	4,80



	<b>DIRECCION DE CONTROL INTERNO</b> <b>EVALUACION</b> <b>INFORME AUSTERIDAD Y EFICIENCIA EN EL GASTO PUBLICO SEGUNDO TRIMESTRE 2022</b>	Código:
		Version No.:

SUBTTOTALES	273.438.465,00	297.411.063,81	23.972.598,81	8,77
-------------	----------------	----------------	---------------	------

El rubro **Inmuebles**: presenta una variación positiva representada en \$2.112.400 comparado segundo trimestre del año 2022 con el mismo trimestre de la vigencia 2021.

El rubro **Parqueaderos**: una variación positiva del 40.11% representada en \$1.346.401.20 comparado segundo trimestre del año 2022 con el mismo trimestre de la vigencia 2021.

El rubro **Equipo de Oficina**: presenta una variación positiva del 100% representada en \$773.500 comparado segundo del año 2022 con el mismo trimestre de la vigencia 2021.


El rubro **Arrendamiento Maquinaria Operativa**: presenta una variación negativa del 29.70% representada en \$16.289.132 comparado segundo trimestre del año 2022 con el mismo trimestre de la vigencia 2021.

FECHA	TERCERO	OBJETO	VALOR
27/04/2022	AGRO-CIVIL J.O.F S.A.S.	ADICION CONTRATO 011-22 CUYO OBJETO ES" SERVICIO DE ALQUILER DE DOS (2) MOTOBOMBAS CAPACIDAD Q 50 LPS EN EL SISTEMA DE POTABILIZACION DEL MUNICIPIO DE JAMUNDI, VALLE DEL CAUCA".	69.649.006,00
24/05/2022	ARANA CASTANO MAGDA CAROLINA	REEMBOLSO CAJA MENOR SECCIONAL ANDALUCIA PERIODO MAYO - 2022	394.500,00
21/05/2022	ARANA CASTANO MAGDA CAROLINA	REEMBOLSO CAJA MENOR PERIODO ABRIL MAYO DE 2022 SECCIONAL BUGALAGRANDE	135.000,00
16/05/2022	ARANA CASTANO MAGDA CAROLINA	REEMBOLSO CAJA MENOR SECCIONAL ZARZAL PERIODO DEL 26 DE ABRIL AL 13 DE MAYO 2022.	350.000,00
5/04/2022	ARANA CASTANO MAGDA CAROLINA	REEMBOLSO CAJA MENOR SECCIONAL ZARZAL PERIODO DEL 23 DE FEBRERO AL 31 DE MARZO 2022.	350.000,00
28/06/2022	ARANA CASTANO MAGDA CAROLINA	REEMBOLSO CAJA MENOR SECCIONAL ZARZAL PERIODO DEL 13 DE MAYO AL 23 DE JUNIO 2022.	250.000,00
<b>TOTAL</b>			<b>71.128.506,00</b>

El rubro **Arrendamiento Equipo Automotor** presenta una variación negativa del 4.80% representada en \$10.368.768.01 comparado segundo trimestre del año 2022 con el mismo trimestre de la vigencia 2021.

FECHA	TERCERO	OBJETO	VALOR
29/04/2022	2 GROUP S.A.S.	SERVICIO ARRENDAMIENTO DE VEHICULO BLINDADO PARA GERENTE DE ACUAVALLE, EN LAS CONDICIONES DESCRITAS EN EL CONTRATO No.063-22. VALOR INCLUIDO IVA.	226.384.960,00



	<b>DIRECCION DE CONTROL INTERNO</b> <b>EVALUACION</b> <b>INFORME AUSTERIDAD Y EFICIENCIA EN EL GASTO PUBLICO SEGUNDO TRIMESTRE 2022</b>	Código:
		Version No.:

<b>TOTAL</b>	<b>226.384.960,00</b>
--------------	-----------------------

### ALOJAMIENTO Y ALIMENTACION

**Alojamiento Y Alimentación:** se observa de manera general una variación positiva del 81.11% representada en \$9.558.832.06 comparado segundo trimestre del año 2022 con el mismo trimestre de la vigencia 2021.

DESCRIPCION	AÑO 2021	AÑO 2022	DIFERENCIA	%
INSUMOS DE CAFETERIA PARA OFICINAS	7.258.223,00	23.451,94	-7.234.771,06	-99,68
SERVICIOS DE EVENTOS	3.907.880,00	1.458.400,00	-2.449.480,00	-62,68
SERVICIOS COMEDOR PERSONAL OPERATIVO	618.581,00	744.000,00	125.419,00	20,28
<b>SUBTOTALES</b>	<b>11.784.684,00</b>	<b>2.225.851,94</b>	<b>-9.558.832,06</b>	<b>-81,11</b>


El rubro **Insumos De Cafetería Para Oficinas:** refleja variación positiva del 99.68% representada en \$7.234.771.06 comparado segundo trimestre del año 2022 con el mismo trimestre de la vigencia 2021.

El rubro **Servicio de Eventos:** se observa de manera general una variación positiva del 62.68% representada en \$2.449.480 comparado segundo trimestre del año 2022 con el mismo trimestre de la vigencia 2021.

El rubro **Servicios Comedor Personal Operativo** Se observa de manera general una variación negativa del 20.28% representada en \$125.419 comparado segundo trimestre del año 2022 con el mismo trimestre de la vigencia 2021.

FECHA	TERCERO	OBJETO	VALOR
6/04/2022	ARANA CASTANO MAGDA CAROLINA	Reembolso Caja menor Seccional Andalucía Periodo Marzo-Abril de 2022	52.000,00
24/05/2022	ARANA CASTANO MAGDA CAROLINA	Reembolso Caja menor Seccional Andalucía Periodo Mayo de 2022	180.000,00
13/06/2022	ARANA CASTANO MAGDA CAROLINA	Reembolso Caja Menor periodo mayo - Junio 2022 Seccional Bugalagrande.	64.000,00
16/05/2022	ARANA CASTANO MAGDA CAROLINA	Reembolso Caja Menor Seccional Zarzal periodo del 26 de abril al 13 de mayo de 2022.	107.000,00
15/06/2022	OVIDO LOPEZ DEISY ANDREA CECILIA	Reembolso de caja menor, gastos causados en el mes de abril y mayo de 2022 de la seccional de Candelaria.	93.000,00
9/06/2022	OVIDO LOPEZ DEISY ANDREA CECILIA	Reembolso de caja menor por los gasto causados en el mes de marzo 2022 de la seccional Florida	84.000,00
26/04/2022	OVIDO LOPEZ DEISY ANDREA CECILIA	reembolso de caja menor gastos causados desde marzo a abril 2022 de la seccional pradera centro de costos 26103	44.000,00
13/05/2022	OVIDO LOPEZ DEISY ANDREA CECILIA	Reembolso de caja menor, gastos causados en el mes de abril y mayo del 2022 de la seccional de Villa Gorgona.	120.000,00



	<b>DIRECCION DE CONTROL INTERNO</b> <b>EVALUACION</b> <b>INFORME AUSTERIDAD Y EFICIENCIA EN EL GASTO PUBLICO SEGUNDO TRIMESTRE 2022</b>	Código:
		Version No.:

<b>TOTAL</b>	<b>744.000,00</b>
--------------	-------------------

### SERVICIO ASEO JARDINERIA Y ZONAS VERDES


**Servicio Aseo Jardinería Y Zonas Verdes:** presenta una variación negativa del 168.77% representada en \$577.573.627 comparado segundo trimestre del año 2022 con el mismo trimestre de la vigencia 2021.

DESCRIPCION	AÑO 2021	AÑO 2022	DIFERENCIA	%
ASEO SEDES ADMITIVAS	80.000,00	444.787.389,00	444.707.389,00	555.884,24
MANTENIMIENTO ZONAS VERDES EN PLANTAS	342.155.063,00	475.021.301,00	132.866.238,00	38,83
<b>SUBTOTALES</b>	<b>342.235.063,00</b>	<b>919.808.690,00</b>	<b>577.573.627,00</b>	<b>168,77</b>

El rubro **Aseo Sedes Administrativas** presenta de manera general una variación negativa del 555.884.24% representada en \$444.707.389 comparado segundo trimestre del año 2022 con el mismo trimestre de la vigencia 2021.

FECHA	TERCERO	OBJETO	VALOR
31/05/2022	PRESENCIA S.A.S.	ADICION 1 AL CONTRATO No.056-22 PRESTACION SERVICIO DE ASEO Y LIMPIEZA EN INSTALACIONES ADMINISTRATIVAS DE LA SEDE PRINCIPAL UBICADA EN CALI (VALLE) Y EN INSTALACIONES ADMINISTRATIVAS DE OFICINAS SECCIONALES DE ACUAVALLE S.A. E.S.P., SITUADAS EN DIFERENTES MUNICIPIOS DEL DEPARTAMENTO DEL VALLE DEL CAUCA, EN LAS MISMAS CONDICIONES DESCRITAS EN EL CONTRATO INICIAL.	22.249.389,00
1/04/2022	PRESENCIA S.A.S.	PRESTACION SERVICIO DE ASEO Y LIMPIEZA EN INSTALACIONES ADMINISTRATIVAS DE LA SEDE PRINCIPAL UBICADA EN CALI (V) Y EN INSTALACIONES ADMINISTRATIVAS DE OFICINAS SECCIONALES DE ACUAVALLE S.A. E.S.P., SITUADAS EN DIFERENTES MUNICIPIOS DEL VALLE DEL CAUCA, EN LAS CONDICIONES DESCRITAS EN EL CONTRATO No.056-22, PLAZO 9 MESES. EL SERVICIO INCLUYE SUMINISTRO DE HERRAMIENTAS E INSUMOS DE ASEO. EN LA SEDE PRINCIPAL SE REALIZA TRIMESTRALMENTE SELLADO DE PISOS, MANTENIMIENTO DE JARDINES Y PLANTAS DE INTERIORES Y EXTERIORES. VALOR INCLUIDO IVA.	422.451.000,00
7/05/2022	LOPEZ. MARGARITA	LEGALIZACIÓN CAJA MENOR DEL MUNICIPIO DE CAICEDONIA PERIODO MARZO, ABRIL Y MAYO 2022	87.000,00
		<b>TOTAL</b>	<b>444.787.389,00</b>



	<b>DIRECCION DE CONTROL INTERNO</b> <b>EVALUACION</b> <b>INFORME AUSTERIDAD Y EFICIENCIA EN EL</b> <b>GASTO PUBLICO SEGUNDO TRIMESTRE 2022</b>	Código:
		Version No.:

El rubro **Mantenimiento Zonas Verdes en Plantas** refleja de manera general una variación negativa del 38.83% representada en \$132.866.238 comparado segundo trimestre del año 2022 con el mismo trimestre de la vigencia 2021.

FECHA	TERCERO	OBJETO	VALOR
1/04/2022	ASOCIADOS YANGUAS S.A.S	PRESTACION SERVICIO DE MANTENIMIENTO DE ZONAS VERDES EN PROPIEDADES DE ACUAVALLE S.A. E.S.P., EN PLANTAS DE TRATAMIENTO, CENTRO DE CONTROL, TANQUES DE ALMACENAMIENTO, ESTACIONES DE BOMBEO, LAGUNAS DE OXIDACION, POZOS DE ACUEDUCTO Y ALMACEN GENERAL BUGA, UBICADOS EN JURISDICCION DE LA EMPRESA DEL DEPARTAMENTO DEL VALLE DEL CAUCA, SEGUN CONTRATO No.057-22, CON FRECUENCIA DE CORTE EN CADA SITIO EFECTUADO CADA 40 DIAS POR CADA CICLO, SUMINISTRARA POR SU CUENTA Y RIESGO EQUIPO, HERRAMIENTAS, FERTILIZANTES, TRANSPORTE Y EN GENERAL TODO LO NECESARIO PARA EL CUMPLIMIENTO DEL OBJETO CONTRACTUAL.	475.021.301,00
<b>TOTAL</b>			<b>475.021.301,00</b>


### SERVICIO DE VIGILANCIA

**Servicio De Vigilancia:** presenta una variación negativa del 26.597.30% representada en \$1.902.940.222 comparado segundo trimestre del año 2022 con el mismo trimestre de la vigencia 2021.

DESCRIPCION	AÑO 2021	AÑO 2022	DIFERENCIA	%
VIGILANCIA SEDES ADMITIVAS	0,00	250.896.946,00	250.896.946,00	# DIV/0!
CELADURIA EN PLANTAS	0,00	1.659.197.913,00	1.659.197.913,00	# DIV/0!
VIGILANCIA SATELITAL	7.154.637,00	0,00	-7.154.637,00	-100,00
<b>SUBTTOTALES</b>	<b>7.154.637,00</b>	<b>1.910.094.859,00</b>	<b>1.902.940.222,00</b>	<b>26.597,30</b>

**Vigilancia Sedes Administrativas:** se observa de manera general una variación negativa representada en \$250.896.946 comparado segundo trimestre del año 2022 con el mismo trimestre de la vigencia 2021.



	<b>DIRECCION DE CONTROL INTERNO</b> <b>EVALUACION</b> <b>INFORME AUSTERIDAD Y EFICIENCIA EN EL GASTO PUBLICO SEGUNDO TRIMESTRE 2022</b>	Código:
		Version No.:

FECHA	TERCERO	OBJETO	VALOR
1/04/2022	SEGURIDAD JANO LIMITADA	PRESTACION SERVICIO DE VIGILANCIA PRIVADA PARA PROTECCION DE LAS SEDES Y DE LOS BIENES MUEBLES QUE SE ENCUENTREN EN EL INTERIOR DE ACUAVALLE S.A. E.S.P. EN LOS MUNICIPIOS DE CALI, BUGA, JAMUNDI, FLORIDA Y CENTRO DE CONTROL SARA BRUT EN BOLIVAR (V), Y PROTECCION DE PLANTAS DE TRATAMIENTO DE AGUA POTABLE, ESTACIONES DE BOMBEO, TANQUE DE ALMACENAMIENTO, POZOS DE ACUEDUCTO Y PTAR DE ACUAVALLE S.A. E.S.P., UBICADOS EN JURISDICCION DE LA EMPRESA DEPARTAMENTO DEL VALLE DEL CAUCA, EN LAS CONDICIONES DESCRITAS EN EL CONTRATO DE PRESTACION SERVICIOS No.055-22, CON PLAZO DE 8 MESES A PARTIR DE LA SUSCRIPCION DEL ACTA DE INICIO. LOS SERVICIOS DEBEN INCLUIR ARMAS DE DOTACION Y EQUIPOS DE COMUNICACION. VALOR INCLUYE IVA.	250.896.946,00
<b>TOTAL</b>			<b>250.896.946,00</b>

**Celaduría En Plantas** se observa de manera general una variación negativa representada en \$1.659.197.913 comparado segundo trimestre del año 2022 con el mismo trimestre de la vigencia 2021.


FECHA	TERCERO	OBJETO	VALOR
1/04/2022	SEGURIDAD JANO LIMITADA	PRESTACION SERVICIO DE VIGILANCIA PRIVADA PARA PROTECCION DE LAS SEDES Y DE LOS BIENES MUEBLES QUE SE ENCUENTREN EN EL INTERIOR DE ACUAVALLE S.A. E.S.P. EN LOS MUNICIPIOS DE CALI, BUGA, JAMUNDI, FLORIDA Y CENTRO DE CONTROL SARA BRUT EN BOLIVAR (V), Y PROTECCION DE PLANTAS DE TRATAMIENTO DE AGUA POTABLE, ESTACIONES DE BOMBEO, TANQUE DE ALMACENAMIENTO, POZOS DE ACUEDUCTO Y PTAR DE ACUAVALLE S.A. E.S.P., UBICADOS EN JURISDICCION DE LA EMPRESA DEPARTAMENTO DEL VALLE DEL CAUCA, EN LAS CONDICIONES DESCRITAS EN EL CONTRATO DE PRESTACION SERVICIOS No.055-22, CON PLAZO DE 8 MESES A PARTIR DE LA SUSCRIPCION DEL ACTA DE INICIO. LOS SERVICIOS DEBEN INCLUIR ARMAS DE DOTACION Y EQUIPOS DE COMUNICACION. VALOR INCLUYE IVA.	1.659.197.913,00
<b>TOTAL</b>			<b>1.659.197.913,00</b>

**Vigilancia Satelital**: presenta una variación positiva del 100% representada en \$7.154.637 comparado segundo trimestre del año 2022 con el mismo trimestre de la vigencia 2021.

**ELEMENTOS DE ASEO:**

DESCRIPCION	AÑO 2021	AÑO 2022	DIFERENCIA	%
ELEMENTOS DE ASEO	155.642,00	56.803,00	-98.839,00	-63,50
<b>SUBTOTALES</b>	<b>155.642,00</b>	<b>56.803,00</b>	<b>-98.839,00</b>	<b>-63,50</b>



	<b>DIRECCION DE CONTROL INTERNO</b> <b>EVALUACION</b> <b>INFORME AUSTERIDAD Y EFICIENCIA EN EL</b> <b>GASTO PUBLICO SEGUNDO TRIMESTRE 2022</b>	Código:
		Version No.:

Se observa de manera general un incremento positivo del 63.50% representado en \$98.839 comparado segundo trimestre del año 2022 con el mismo trimestre de la vigencia 2021.

La Dirección de Control Interno al hacer el análisis de austeridad y eficiencia en el gasto público del segundo trimestre del año 2022 comparado con el mismo trimestre del año 2021, evidencia una variación negativa del 10.46% representada en \$1.333.451.463.05

### RECOMENDACIONES

La Dirección de Control Interno, al hacer el análisis de austeridad y eficiencia en el gasto público del segundo trimestre del año 2022, comparado con el mismo trimestre del año 2021, recomienda que la Entidad debe realizar constantemente seguimiento a la política de austeridad en el gasto para el año 2022 con el fin de lograr la reducción del gasto en cada trimestre.

Establecer y aplicar políticas de austeridad y puntos de control en procesos y procedimientos orientados a una mayor eficiencia y economía tanto en oficina principal como en las AGUAS.

El autocontrol debe estar presente en todas las actuaciones de los servidores públicos, por esta razón, es necesario que desde cada dependencia, se lideren campañas y acciones tendientes al fomento de buenas prácticas de ahorro de insumos y recursos


Los líderes de los procesos deben fomentar el uso racional de los recursos públicos, afianzando la cultura de austeridad, promoviendo las buenas prácticas ambientales y aplicando los controles y lineamientos que permiten ser una Entidad eficiente y eficaz en el uso de los recursos

Fortalecer las estrategias y estricto seguimiento para los gastos que presentaron variación negativa en este II trimestre como por ejemplo gastos asociados a nomina, viáticos, transportes, servicio de aseo jardinería y aseo, servicio de vigilancia, impresiones y publicaciones, conciliaciones, útiles de oficina papelería y fotocopias, servicios públicos, arrendamiento de inmuebles.

Fortalecer y continuar con estrategias en los gastos que presentaron variación positiva.


Se recomienda cumplir con todos los principios de planeación, moralidad, transparencia, colaboración y coordinación teniendo en cuenta la debida inversión de los recursos públicos direccionados al cumplimiento de las necesidades que requiere la Administración y cumplimiento así a los principios de economía, eficacia y eficiencia que debemos tener los servidores públicos.



	<b>DIRECCION DE CONTROL INTERNO</b>	Código:
	<b>EVALUACION</b> <b>INFORME AUSTERIDAD Y EFICIENCIA EN EL GASTO PUBLICO SEGUNDO TRIMESTRE 2022</b>	Version No.:

El presente informe se debe subir a la página web de la entidad por lo que se envía vía correo electrónico al área de comunicaciones para su publicación y a la Subgerencia Administrativa y Financiera para que se tomen las medidas que se consideren pertinentes encaminadas al cumplimiento de medidas de austeridad en el gasto, así mismo a los miembros del Comité Institucional de Control Interno de la Entidad.

Cordialmente,



DIEGO FERNANDO SARASTI CAICEDO  
Director de Control Interno

Proyecto: LILIANA MENA PIEDRAHITA, Profesional II Control Interno