	<p>PROCESO DE CONTRATACION</p> <p>SOLICITUD PÚBLICA DE OFERTAS</p> <p>ANÁLISIS DEL SECTOR</p>
---	---

**ANÁLISIS DEL SECTOR  
ECONÓMICO**

ACUAVALLE S.A E.S.P lleva a cabo durante la etapa de planeación, el análisis necesario para conocer el sector relativo al objeto del proceso de contratación, desde la perspectiva legal, comercial, financiera, organizacional, técnica, y de análisis de riesgo.

El análisis del sector hace parte de la planeación del Proceso de Contratación y materializa los principios de planeación, de responsabilidad y de transparencia consagrados en la Ley 80 de 1993.

OBJETO A CONTRATAR	<b>CONSTRUCCION DE LOS TANQUES DE CONTACTO DE CLORO, DE ALMACENAMIENTO, DE LAVADO DE FILTROS Y SU SISTEMA DE INTERCONEXIÓN CON LA PLANTA DE POTABILIZACIÓN DEL MUNICIPIO DE JAMUNDÍ - VALLE DEL CAUCA</b>
PRESUPUESTO OFICIAL	QUINCE MIL QUINIENTOS OCHENTA Y DOS MILLONES CIENTO CINCUENTA Y UN MIL CUATROCIENTOS TREINTA Y UN PESOS (\$15.582.151.431) M/CTE
FUENTE DE FINANCIACION:	RECURSOS CREDITO
PLAZO DE EJECUCION	HASTA EL 31 DE DICIEMBRE DEL 2023
CLASE DE CONTRATO	Solicitud Publica de Ofertas

3/

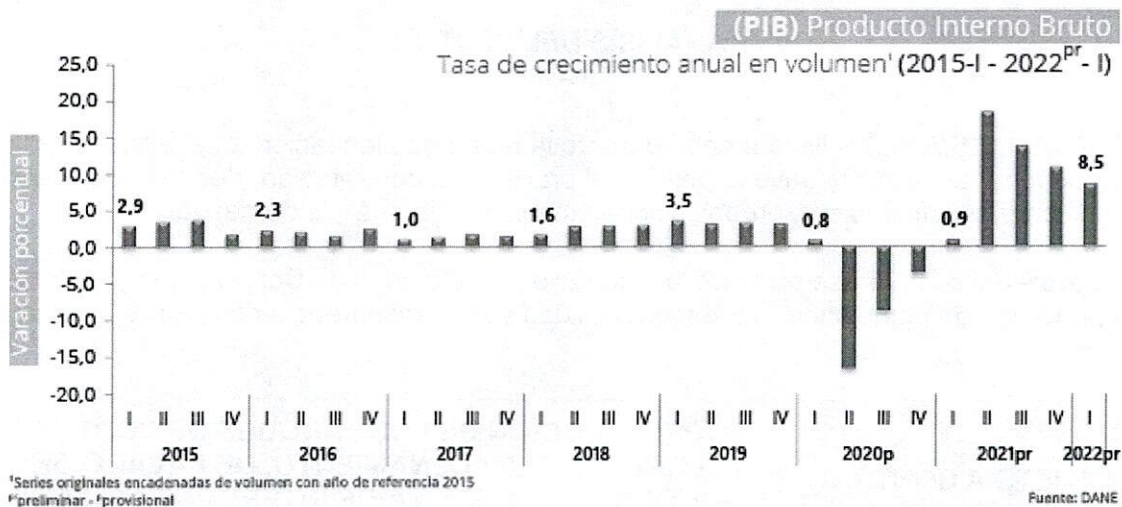
**1. ANALISIS DEL MERCADO**

**1. PERSPECTIVA ECONÓMICA**

Producto Interno Bruto (PIB) IV trimestre 2022 preliminar



PROCESO DE CONTRATACION  
SOLICITUD PÚBLICA DE OFERTAS  
ANÁLISIS DEL SECTOR



En el primer trimestre de 2022pr, el Producto Interno Bruto, en su serie original, crece 8,5% respecto al mismo periodo de 2021pr (ver tabla 1). Las actividades económicas que más contribuyen a la dinámica del valor agregado son:

- Comercio al por mayor y al por menor; Reparación de vehículos automotores y motocicletas; Transporte y almacenamiento; Alojamiento y servicios de comida crece 15,3% (contribuye 3 puntos porcentuales a la variación anual).
- Industrias manufactureras crece 11,1% (contribuye 1,4 puntos porcentuales a la variación anual).
- Actividades artísticas, de entretenimiento y recreación y otras actividades de servicios; Actividades de los hogares individuales en calidad de empleadores; Actividades no diferenciadas de los hogares individuales como productores de bienes y servicios para uso propio crece 35,7% (contribuye 1,1 puntos porcentuales a la variación anual).

Respecto al trimestre inmediatamente anterior, el Producto Interno Bruto en su serie ajustada por efecto estacional y calendario crece 1,0%. Esta variación se explica principalmente por la siguiente dinámica:

- Actividades artísticas, de entretenimiento y recreación y otras actividades de servicios; Actividades de los hogares individuales en calidad de empleadores; Actividades no diferenciadas de los hogares individuales como productores de bienes y servicios para uso propio crece 11,9%.
- Información y comunicaciones crece 3,9%.
- Industrias manufactureras crece 1,4%.





**PROCESO DE CONTRATACION**  
**SOLICITUD PÚBLICA DE OFERTAS**  
**ANÁLISIS DEL SECTOR**

**Tabla 1. Valor agregado por actividad económica**  
**Tasas de crecimiento en volumen<sup>1</sup>**  
**Primer trimestre 2022<sup>Pr</sup>**

Actividad económica	Tasas de crecimiento (%)	
	Serie original	Serie ajustada por efecto estacional y calendario
	Anual	Trimestral
	2022 <sup>Pr</sup> - I / 2021 <sup>Pr</sup> - I	2022 <sup>Pr</sup> - I / 2021 <sup>Pr</sup> - IV
Agricultura, ganadería, caza, silvicultura y pesca	-2,5	-3,3
Explotación de minas y canteras	1,0	-1,0
Industrias manufactureras	11,1	1,4
Suministro de electricidad, gas, vapor y aire acondicionado <sup>2</sup>	4,9	0,6
Construcción	5,2	0,4
Comercio al por mayor y al por menor <sup>3</sup>	15,3	0,7
Información y comunicaciones	20,6	3,9
Actividades financieras y de seguros	-3,2	-6,5
Actividades inmobiliarias	2,1	0,8
Actividades profesionales, científicas y técnicas <sup>4</sup>	9,7	1,2
Administración pública, defensa, educación y salud <sup>5</sup>	6,2	0,9
Actividades artísticas, de entretenimiento y recreación y otras actividades de servicios <sup>6</sup>	35,7	11,9
<b>Valor agregado bruto</b>	<b>8,3</b>	<b>1,1</b>
<b>Total impuestos menos subvenciones sobre los productos</b>	<b>11,3</b>	<b>1,1</b>
<b>Producto Interno Bruto</b>	<b>8,5</b>	<b>1,0</b>

Fuente: DANE, Cuentas nacionales

1Series encadenadas de volumen con año de referencia 2015.

2Suministro de electricidad, gas, vapor y aire acondicionado; distribución de agua; evacuación y tratamiento de aguas residuales, gestión de desechos y actividades de saneamiento ambiental.

3Comercio al por mayor y al por menor; reparación de vehículos automotores y motocicletas; transporte y almacenamiento; alojamiento y servicios de comida.

4Actividades profesionales, científicas y técnicas; actividades de servicios administrativos y de apoyo.

5Administración pública y defensa; planes de seguridad social de afiliación obligatoria; educación; actividades de atención de la salud humana y de servicios sociales.

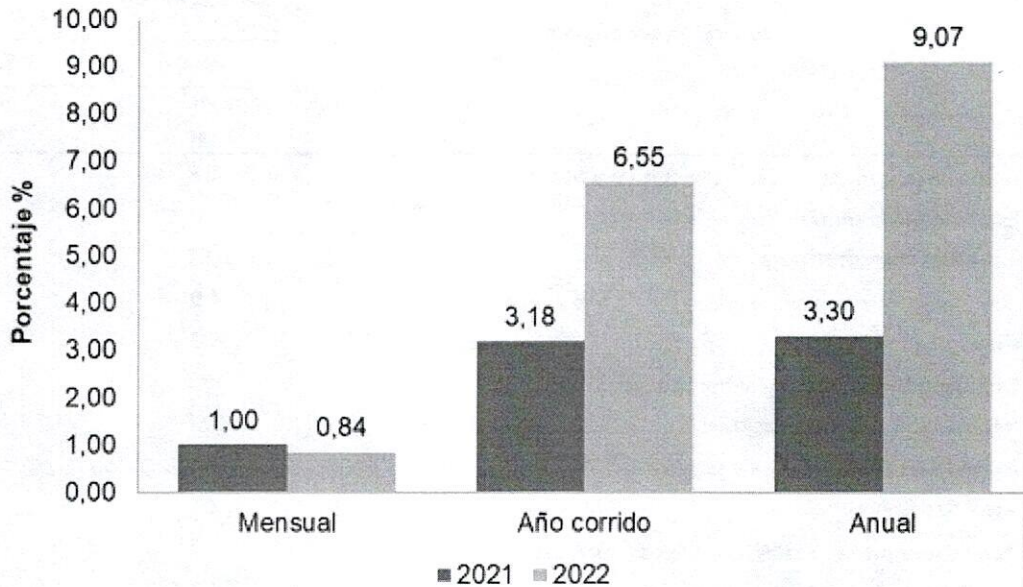
6Actividades artísticas, de entretenimiento y recreación y otras actividades de servicios; actividades de los hogares individuales en calidad de empleadores; actividades no diferenciadas de los hogares individuales como productores de bienes y servicios para uso propio.

Fuente: [https://www.dane.gov.co/files/investigaciones/boletines/pib/bol\\_PIB\\_Itrim22\\_produccion\\_y\\_gasto.pdf](https://www.dane.gov.co/files/investigaciones/boletines/pib/bol_PIB_Itrim22_produccion_y_gasto.pdf)



## Índice de Precios al Consumidor (IPC) mayo 2022

**Gráfico 1. IPC Variaciones**  
**Total nacional**  
**Mayo 2021 - 2022**



Fuente: DANE, IPC.

- Comportamiento de la variación mensual del IPC según divisiones y subclases

En el mes de mayo de 2022, el IPC registró una variación de 0,84% en comparación con abril de 2022, tres divisiones se ubicaron por encima del promedio nacional (0,84%): Alimentos y bebidas no alcohólicas (1,56%), Restaurantes y hoteles (1,18%) y por último, Bienes y servicios diversos (0,88%). Por debajo se ubicaron: Alojamiento, agua, electricidad, gas y otros combustibles (0,83%), Muebles, artículos para el hogar y para la conservación ordinaria del hogar (0,82%), Bebidas alcohólicas y tabaco (0,66%), Salud (0,61%), Prendas de vestir y calzado (0,55%), Recreación y cultura (0,38%), Transporte (0,27%), Educación (0,18%) y por último, Información y comunicación (-0,05%)..



PROCESO DE CONTRATACION  
SOLICITUD PÚBLICA DE OFERTAS  
ANÁLISIS DEL SECTOR

**Cuadro 1. IPC Variación y contribución mensual  
Según divisiones de gasto  
Mayo 2021 - 2022**

Divisiones de Gasto	2021		2022		
	Peso (%)	Variación (%)	Contribución Puntos Porcentuales	Variación (%)	Contribución Puntos Porcentuales
Alimentos y bebidas no alcohólicas	15,05	5,37	0,88	1,56	0,29
Restaurantes y hoteles	9,43	0,86	0,08	1,18	0,12
Bienes y servicios diversos	5,36	0,24	0,01	0,88	0,05
<b>TOTAL</b>	<b>100,00</b>	<b>1,00</b>	<b>1,00</b>	<b>0,84</b>	<b>0,84</b>
Alojamiento, agua, electricidad, gas y otros combustibles	33,12	0,24	0,08	0,83	0,26
Muebles, artículos para el hogar y para la conservación ordinaria del hogar	4,19	0,32	0,01	0,82	0,03
Bebidas alcohólicas y tabaco	1,70	0,22	0,00	0,66	0,01
Salud	1,71	0,27	0,00	0,61	0,01
Prendas de vestir y calzado	3,98	0,08	0,00	0,55	0,02
Recreación y cultura	3,79	0,18	0,01	0,38	0,01
Transporte	12,93	0,33	0,04	0,27	0,03
Educación	4,41	0,06	0,00	0,18	0,01
Información y comunicación	4,33	-3,17	-0,13	-0,05	0,00

**Fuente:** DANE, IPC

**Nota:** La diferencia en la suma de las variables obedece al sistema de aproximación en el nivel de dígitos trabajados en el índice.

Los mayores aportes a la variación mensual del IPC (0,84%), se ubicaron en las divisiones de: Alimentos y bebidas no alcohólicas, Alojamiento, agua, electricidad, gas y otros combustibles, Restaurantes y hoteles y Bienes y servicios diversos, las cuales aportaron 0,72 puntos porcentuales a la variación total.

- Variaciones y contribuciones de las subclases en el año

En lo corrido del año, (enero - mayo), cuatro divisiones de bienes y servicios se ubicaron por encima del promedio nacional (6,55%): Alimentos y bebidas no alcohólicas (15,01%), Muebles, artículos para el hogar y para la conservación ordinaria del hogar (10,03%), Restaurantes y hoteles (8,59%) y por último, Prendas de vestir y calzado (7,10%). El resto de las divisiones se ubicaron por debajo del promedio: Bienes y servicios diversos (5,50%), Educación (4,98%), Salud (4,64%), Transporte (4,35%), Bebidas alcohólicas y tabaco (3,75%), Alojamiento, agua, electricidad, gas y otros combustibles (3,44%), Recreación y cultura (3,02%) y por último, Información y comunicación (0,06%).





PROCESO DE CONTRATACION  
SOLICITUD PÚBLICA DE OFERTAS  
ANÁLISIS DEL SECTOR

**Cuadro 3. IPC Variación y contribución año corrido  
Según divisiones de gasto  
Mayo 2021 - 2022**

Divisiones de Gasto	2021		2022		
	Peso (%)	Variación (%)	Contribución Puntos Porcentuales	Variación (%)	Contribución Puntos Porcentuales
Alimentos y bebidas no alcohólicas	15,05	10,88	1,72	15,01	2,64
Muebles, artículos para el hogar y para la conservación ordinaria del hogar	4,19	2,22	0,09	10,03	0,40
Restaurantes y hoteles	9,43	3,00	0,29	8,59	0,85
Prendas de vestir y calzado	3,98	1,57	0,06	7,10	0,24
<b>TOTAL</b>	<b>100,00</b>	<b>3,18</b>	<b>3,18</b>	<b>6,55</b>	<b>6,55</b>
Bienes y servicios diversos	5,36	1,72	0,09	5,50	0,29
Educación	4,41	4,77	0,20	4,98	0,20
Salud	1,71	1,87	0,03	4,64	0,08
Transporte	12,93	2,48	0,32	4,35	0,56
Bebidas alcohólicas y tabaco	1,70	1,71	0,03	3,75	0,06
Alojamiento, agua, electricidad, gas y otros combustibles	33,12	1,79	0,59	3,44	1,12
Recreación y cultura	3,79	-0,29	-0,01	3,02	0,11
Información y comunicación	4,33	-5,31	-0,22	0,06	0,00

Fuente: DANE, IPC.

Nota: La diferencia en la suma de las variables obedece al sistema de aproximación en el nivel de dígitos trabajados en el índice.

Fuente: [https://www.dane.gov.co/files/investigaciones/boletines/ipc/bol\\_ipc\\_may22.pdf](https://www.dane.gov.co/files/investigaciones/boletines/ipc/bol_ipc_may22.pdf)

**TASA DE DESEMPLEO 2022 – ABRIL**

Para el mes de abril de 2022, la tasa de desempleo fue 11,2%, la tasa global de participación 63,6% y la tasa de ocupación 56,5%. En el mismo mes del año anterior estas tasas fueron 15,5%, 61,0% y 51,6%, respectivamente..

**Tabla 3. Tasa global de participación, ocupación y desempleo. Población ocupada, desocupada y población fuera de la fuerza laboral  
Total 13 ciudades y áreas metropolitanas  
Abril (2022 - 2021)**

Indicadores / poblaciones	Total 13 ciudades y áreas metropolitanas		
	Abril 2022	Abril 2021	Variación absoluta
<b>TGP (%)</b>	65,5	63,4	2,1
<b>TO (%)</b>	58,2	52,4	5,8
<b>TD (%)</b>	11,1	17,4	-6,3
<b>Población ocupada</b>	10.390	9.225	1.165
<b>Población desocupada</b>	1.291	1.944	-653
<b>Población fuera de la fuerza laboral</b>	6.166	6.435	-269

Fuente: DANE, GEIH.

Nota: Datos expandidos con proyecciones de población, elaboradas con base en los resultados CNPV 2018.

Nota: Resultados en miles.





**PROCESO DE CONTRATACION**  
**SOLICITUD PÚBLICA DE OFERTAS**  
**ANÁLISIS DEL SECTOR**

En el trimestre móvil febrero - abril de 2022, la tasa de desempleo de las 13 ciudades y áreas metropolitanas fue 12,1%, la tasa global de participación fue 65,7% y la tasa de ocupación 57,7%. En el trimestre móvil febrero - abril 2021 estas tasas se ubicaron en 17,4%, 64,2% y 53,0%, respectivamente.

**POBLACIÓN OCUPADA SEGÚN RAMAS DE ACTIVIDAD TRIMESTRE MÓVIL NOVIEMBRE 2020 - ENERO 2021**

En el mes de marzo de 2022, el número de personas ocupadas en el total nacional fue 21.680 miles de personas. Las ramas que más aportaron positivamente a la variación de la población ocupada fueron Industrias manufactureras, Administración pública y defensa, educación y atención de la salud humana y Transporte y almacenamiento con 2,3, 1,5 y 1,3 puntos porcentuales, respectivamente.

**Tabla 6. Distribución porcentual, variación absoluta y contribución a la variación de la población ocupada según rama de actividad<sup>^</sup>**

**Total nacional**  
**Marzo (2022/2021)**

Rama de actividad	Total Nacional				
	Marzo 2022	Marzo 2021	Distribución %	Variación absoluta	Contribución en p.p.
<b>Población ocupada</b>	21.680	20.094	100	1.585	
Industrias manufactureras	2.406	1.940	11,1	466	<b>2,3</b>
Administración pública y defensa, educación y atención de la salud humana	2.703	2.400	12,5	304	<b>1,5</b>
Transporte y almacenamiento	1.650	1.386	7,6	264	<b>1,3</b>
Alojamiento y servicios de comida	1.470	1.262	6,8	208	<b>1,0</b>
Comercio y reparación de vehículos	3.919	3.713	18,1	206	<b>1,0</b>
Actividades artísticas, entretenimiento recreación y otras actividades de servicios	1.727	1.569	8,0	159	<b>0,8</b>
Suministro de Electricidad Gas y Agua <sup>^</sup>	569	448	2,6	122	<b>0,6</b>
Agricultura, ganadería, caza, silvicultura y pesca	3.328	3.233	15,4	95	<b>0,5</b>
Actividades financieras y de seguros	356	326	1,6	30	<b>0,2</b>
Actividades inmobiliarias	183	157	0,8	26	<b>0,1</b>
Información y comunicaciones	345	358	1,6	-13	<b>-0,1</b>
Actividades profesionales, científicas, técnicas y servicios administrativos	1.530	1.550	7,1	-20	<b>-0,1</b>
Construcción	1.493	1.692	6,9	-199	<b>-1,0</b>

**Fuente:** DANE, GEIH.

Suministro de electricidad, gas, agua y gestión de desechos<sup>^</sup> incluye la rama de Explotación de minas y canteras.

<sup>^</sup>Por aproximación de decimales, la suma de las proporciones y contribuciones puede diferir ligeramente con la información del anexo estadístico.

p.p: Puntos porcentuales.

**Nota:** La distribución porcentual de la población ocupada puede diferir del 100% por la no inclusión de la categoría "No informa".

**Nota:** Poblaciones en miles.

**Nota:** Los datos de rama de actividad económica están calculado con base en CIU Rev. 4 A.C

Fuente: [https://www.dane.gov.co/files/investigaciones/boletines/ech/ech/bol\\_empleo\\_mar\\_22.pdf](https://www.dane.gov.co/files/investigaciones/boletines/ech/ech/bol_empleo_mar_22.pdf)

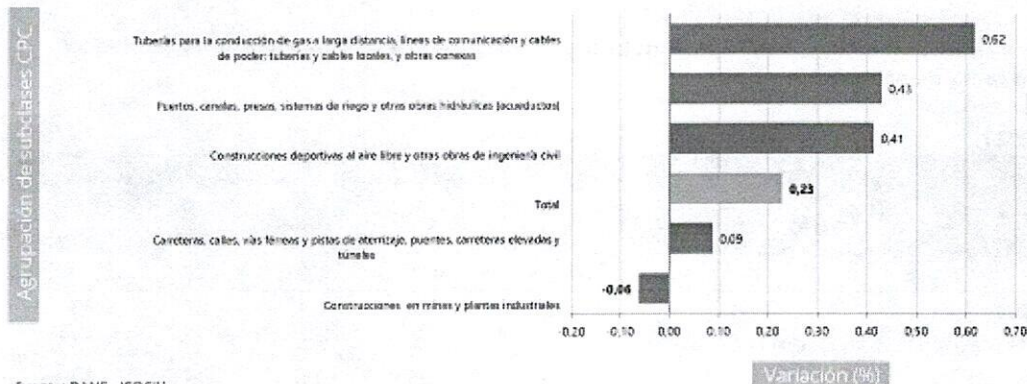


### INDICE DE COSTOS DE LA CONSTRUCCION DE OBRAS CIVILES.

En junio de 2022, la variación mensual del ICOCIV fue 0,23%, en comparación con mayo de 2022. Tres de las cinco agrupaciones CPC relacionadas con la construcción se ubicaron por encima del promedio nacional (0,23%): Tuberías para la conducción de gas a larga distancia, líneas de comunicación y cables de poder; tuberías y cables locales, y obras conexas (0,62%), Puertos, canales, presas, sistemas de riego y otras obras hidráulicas (acueductos) (0,43%) y Construcciones deportivas al aire libre y otras obras de ingeniería civil (0,41%).

#### (ICOCIV) Índice de Costos de la Construcción de Obras Civiles

Variación mensual según agrupaciones de subclases CPC v2 A.C. - Total nacional - Junio 2022



Fuente: DANE - ICOCIV

Por otra parte, las agrupaciones CPC Carreteras, calles, vías férreas y pistas de aterrizaje, puentes, carreteras elevadas y túneles (0,09%) y Construcciones en minas y plantas industriales (-0,06%) presentaron variaciones por debajo del promedio nacional.

### INFORMACION DEMOGRAFICA DEL MUNICIPIO DE JAMUNDI – VALLE DEL CAUCA

De acuerdo al censo realizado por el DANE del año 2018, el municipio de Jamundí cuenta con de población total de 159.877, de las cuales el 13.4% pertenece al rango de población superior a los 60 años de edad, mientras que el 19.8% se encuentra en el rango de entre 0 a 14 años de edad, cifras que se evidencian en la siguientes tablas:

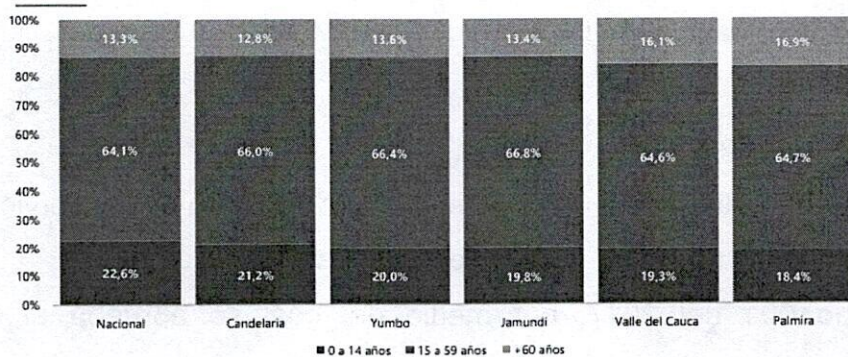




## PROCESO DE CONTRATACION SOLICITUD PÚBLICA DE OFERTAS ANÁLISIS DEL SECTOR

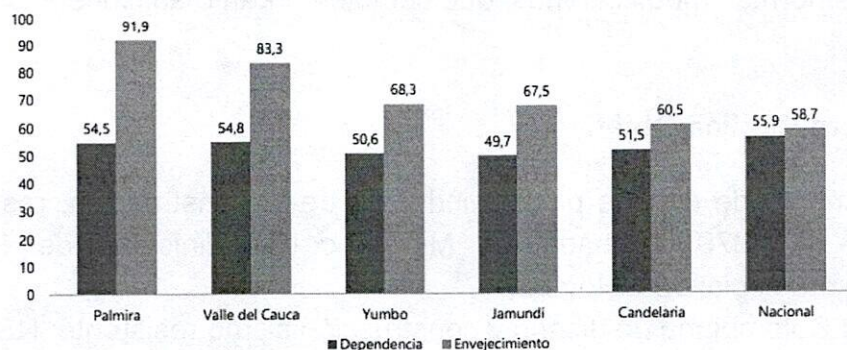
IDENTIFICACIÓN		POBLACION CENSADA			POBLACION AJUSTADA POR COBERTURA			OMISION CENSAL		
NOMBRE DEPARTAMENTO	NOMBRE MUNICIPIO	TOTAL	CABECERA	CENTROS POBLADOS Y RURAL DISPERSO	TOTAL	CABECERA	CENTROS POBLADOS Y RURAL DISPERSO	TOTAL	CABECERA	CENTROS POBLADOS Y RURAL DISPERSO
<b>Nacional</b>		<b>44.164.417</b>	<b>34.107.027</b>	<b>10.057.390</b>	<b>48.258.494</b>	<b>36.424.653</b>	<b>11.833.841</b>	<b>8,5%</b>	<b>6,4%</b>	<b>15,0%</b>
<b>Valle del Cauca</b>		<b>3.789.874</b>	<b>3.242.187</b>	<b>547.687</b>	<b>4.475.886</b>	<b>3.809.542</b>	<b>666.344</b>	<b>15,3%</b>	<b>14,9%</b>	<b>17,8%</b>
Valle del Cauca	Cali	1.822.869	1.781.388	41.481	2.227.642	2.172.527	55.115	18,2%	18,0%	24,7%
Valle del Cauca	Candelaria	84.661	22.141	62.520	91.825	23.579	68.246	7,8%	6,1%	8,4%
Valle del Cauca	Jamundí	131.806	101.730	30.076	159.877	123.615	36.262	17,6%	17,7%	17,1%
Valle del Cauca	Palмира	302.642	237.162	65.480	349.294	275.254	74.040	13,4%	13,8%	11,6%
Valle del Cauca	Yumbo	95.040	84.567	10.473	107.334	92.630	14.704	11,5%	8,7%	28,8%

### Distribución de la población por grandes grupos de edad



Fuente: DANE - CNPV 2018.

### Indicadores demográficos de dependencia y envejecimiento son marcadores fundamentales de la política social al interior de cada municipio



Fuente: DANE - CNPV 2018.

Teniendo en cuenta todas las variables analizadas, la incidencia de los procesos constructivos interfiere directamente en las condiciones económicas de país, propiciando un crecimiento económico y a la activación económica con la generación de empleos de manera directa e indirecta, como lo sería la construcción en referencia a este proceso contractual, con la





## PROCESO DE CONTRATACION

### SOLICITUD PÚBLICA DE OFERTAS ANÁLISIS DEL SECTOR

activación de sectores económicos como la de manufactura, minería, servicios públicos, alimenticia, etc.

Por otra parte, con la construcción objeto de este proceso contractual se va garantizar respecto al proceso de producción de agua potable para el municipio de Jamundí una calidad óptima de la potabilización del agua con índices de IRCA propios para el consumo humano, disminuyendo los riesgos a la población vulnerable.

## 2. PERSPECTIVA LEGAL

### Normatividad

#### Aplicable al Proceso

Del proceso contractual en la modalidad de Invitación Pública de Ofertas:

- Constitución Política de Colombia.
- Ley 142 de 1994, por la cual se establece el régimen de los servicios públicos domiciliarios y se dictan otras disposiciones.
- Acuerdo 001 del 2017, por medio del cual se aprueba el estatuto de contratación de ACUAVALLE S.A. E.S.P.
- Decreto 410 de 1971, Por el cual se expide el Código de Comercio.
- Ley 84 de 1873, por el cual se expide el Código Civil.
- Demás normas modificatorias, que complementen o adicionen.

#### Sobre Obra Pública Objetivo:

- Reglamento de higiene para la industria de la construcción, resolución # 02413 de 1979 emanada del Ministerio del Ministerio de Trabajo y Seguridad social de Colombia.
- Norma Colombiana de diseño y construcción sismo resistente: NSR-10
- Reglamento Técnico para el sector de Agua Potable y Saneamiento Básico, Resolución 0330 de 2017 –RAS 2000 Ley 361 de 1997.
- Normas técnicas colombianas (NTC) para materiales. Todos los materiales utilizados en la ejecución de la obra deberán cumplir con las Normas Técnicas Colombianas (NTC) o en su defecto, con las normas ASTM (American Society for Testing Materials).





PROCESO DE CONTRATACION

SOLICITUD PÚBLICA DE OFERTAS  
ANÁLISIS DEL SECTOR

- Normatividad ambiental vigente.
- Especificaciones técnicas particulares del presente proceso.

**3. MODALIDAD DE CONTRATACIÓN**

De acuerdo a lo dispuesto en el Título II Capítulo I, "Régimen de Actos y Contratos de las Empresas" de la ley 142 de 1994 y el Título II Capítulo 1 de la Ley 689 de 2001, los contratos que celebren las entidades que presten servicios públicos domiciliarios, se rigen por las normas del derecho privado.

La Junta Directiva de la Sociedad de Acueductos y Alcantarillados del Valle del Cauca S.A. E.S.P. – ACUAVALLE S.A. E.S.P.-, mediante Acuerdo N° 001 de 2017 aprueba el estatuto de contratación.

El artículo 6 del estatuto de contratación de ACUAVALLE S.A. E.S.P. señala:

"De conformidad con lo dispuesto en el artículo 32 de la Ley 142 de 1994, el régimen legal aplicable a los actos y contratos de la Empresa es el de derecho privado (civil y comercial) y las acordadas libremente por las partes (autonomía privada), siempre que estas no se encuentren prohibidas por la ley o por los Estatutos de ACUAVALLE. S.A. E.S.P. Los contratos se regirán por lo previsto en este estatuto en concordancia con las Políticas Empresariales. En los aspectos no contemplados seguirán las disposiciones contenidas en el Código de Comercio, el Código Civil y, en su defecto, las normas que le fueran aplicables".

De conformidad con lo establecido en el artículo 28 del Capítulo 3 del Acuerdo No.001 de 2017, se acudirá al procedimiento de SOLICITUD PUBLICA DE OFERTAS... el cual dice:

*"ARTÍCULO 28: SOLICITUD PÚBLICA DE OFERTA.- Se formulará invitación pública de ofertas mediante publicación en la página Web de ACUAVALLE S.A. E.S.P., cuando la cuantía estimada del contrato a celebrar sea superior a ocho mil (8.000) salarios mínimos legales mensuales vigentes, y no se trate de los casos a que se refieren los dos artículos anteriores. La invitación se hará con una antelación no inferior a ocho (08) días hábiles al plazo para la presentación de la oferta.*

*Para la adjudicación de este tipo de contratación, ACUAVALLE SA E.S.P. dispondrá de un Comité Asesor Evaluador de la oferta en los aspectos técnicos, jurídicos y financieros de la misma, con el fin de determinar la propuesta más favorable para la entidad.*

*Se entiende como la oferta más favorable, aquella que resulte más ventajosa para ACUAVALLE S.A. E.S.P., en razón a los aspectos evaluados por el comité encargado, sin que esta favorabilidad la constituyan factores diferentes a los contenidos en los términos de la invitación....*

**4. CLASIFICACOR DE BIENES Y SERVICIOS**

Clasificación UNSPSC	Descripción
72141100	Servicios de pavimentación y superficies de edificios de infraestructura





**PROCESO DE CONTRATACION**  
**SOLICITUD PÚBLICA DE OFERTAS**  
**ANÁLISIS DEL SECTOR**

**5. ADQUISICIONES PREVIAS DE LA EMPRESA**

<b>AÑO</b>	<b>OBJETO</b>	<b>CONTRATO No.</b>	<b>FECHA CONTRATO ORIGINAL</b>	<b>VALOR CONTRATO ORIGINAL</b>	<b>CONTRATISTA</b>
2007	LÍNEA DE CONDUCCIÓN EN DIÁMETROS DE 6" Y 8", DESDE LA PLANTA DE TRATAMIENTO HASTA EL TANQUE DE ALMACENAMIENTO, EN EL MUNICIPIO DE GINEBRA, VALLE DEL CAUCA	399-07	12-dic-07	\$349.800.481	FRANCISCO NEFTALI SERPA ANAYA
2008	CONSTRUCCIÓN TANQUE DE ALMACENAMIENTO PARA AGUA POTABLE DEL MUNICIPIO DE LA UNIÓN, VALLE DEL CAUCA	008-08	16-ene-08	\$650.887.162	JAIME PUERTA ATEHORTUA
2009	CONSTRUCCIÓN TANQUE DE ALMACENAMIENTO DE AGUA POTABLE ACUEDUCTO FLORIDA-VILLAGORGONA, VALLE	317-09	29-dic-09	\$2.264.094.000	CONSORCIO MORENO TAFURT S.A.
2009	CONSTRUCCIÓN Y PUESTA EN FUNCIONAMIENTO DEL TANQUE DE ALMACENAMIENTO DE BELLAVISTA, EN EL MUNICIPIO DE DAGUA, VALLE	121-09	27-abr-09	\$76.112.979	MARCIAL MANCILLA MARTINEZ
2010	OBRAS PARA LA TERMINACIÓN DE LOS TANQUES DE ALMACENAMIENTO Y DE CONTACTO EN EL MUNICIPIO DE GINEBRA, VALLE	272-10	04-nov-10	\$102.475.260	ACS S.A. ADMINISTRACIONES COMERCIALIZACION Y SERVICIOS S.A.
2010	CONSTRUCCIÓN TANQUE DE ALMACENAMIENTO EN CONCRETO REFORZADO PARA AGUA POTABLE, EN EL MUNICIPIO DE GINEBRA, VALLE DEL CAUCA	033-10	27-ene-10	\$80.826.574	CARLOS FERNANDO CRUZ GARCIA
2011	OBRAS PARA LA INTERCONEXIÓN DE LOS TANQUES EN LA PTAP DEL MUNICIPIO DE FLORIDA, VALLE	053-11	01-mar-11	\$102.267.418	HUGO GIRALDO PARRA
2011	OBRAS PARA LA TERMINACIÓN DEL TANQUE DE ALMACENAMIENTO DE AGUA POTABLE EN EL MUNICIPIO DE SAN PEDRO, VALLE	221-11	14-sep-11	\$71.999.999	CONSTRUCCIONES PAR SOCIEDAD ENCOMANDITA SIMPLE
2013	DISEÑOS TANQUES DE CONTACTO DE CLORO SISTEMAS DE ACUEDUCTO DE LAS SECCIONALES DE EL CERRITO, EL DOVIO, GUACARI, SANTA ELENA, VIJES Y YOTOCO	181-13	30-dic-13	\$89.984.448	OBRAS HIDRAULICAS Y SANITARIAS LIMITADA - OHS INGENIEROS LTDA.
2015	CONSTRUCCIÓN TANQUE DE CONTACTO DE CLORO EN EL MUNICIPIO DE GUACARI, VALLE DEL CAUCA	174-15	09-nov-15	\$219.731.716	FUNDACION PARA LA CONSTRUCCION DESARROLLO Y PROGRESO EN LA COMUNIDAD - FUNDEPROM





PROCESO DE CONTRATACION  
SOLICITUD PÚBLICA DE OFERTAS  
ANÁLISIS DEL SECTOR

AÑO	OBJETO	CONTRATO No.	FECHA CONTRATO ORIGINAL	VALOR CONTRATO ORIGINAL	CONTRATISTA
2016	CONSTRUCCION TANQUE DE ALMACENAMIENTO PARA EL SISTEMA DE ACUEDUCTO DEL MUNICIPIO DE YOTOCO, VALLE DEL CAUCA	119-16	19-oct-16	\$549.130.000	LA MONTAÑITA CONSTRUCTORES S.A.S.
2018	CONSTRUCCION DE UN NUEVO TANQUE DE ALMACENAMIENTO PARA EL MUNICIPIO DE RIOFRIO, VALLE DEL CAUCA	188-18	26-dic-18	\$349.896.974	EDGAR ALBERTO CADAVID CARDONA
2019	DISEÑO Y CONSTRUCCION TANQUE DE ALMACENAMIENTO DE AGUA POTABLE PARA EL ACUEDUCTO REGIONAL PRADERA-CANDELARIA, VALLE DEL CAUCA	147-19	03-dic-19	\$2.465.574.127	CONSORCIO TANQUE PRADERA 2019
2020	DISEÑO Y CONSTRUCCION DEL TANQUE DE ALMACENAMIENTO DE AGUA POTABLE PARA EL MUNICIPIO DE GUACARI, VALLE DEL CAUCA	106-20	01-sep-20	\$4.239.254.463	CONSORCIO TANQUE GUACARI 2020

Atentamente,

**CARLOS ANDRES HINCAPIE YANTEN**  
Subgerente Técnico

Elaboro.: John Albert Bermudez. –Profesional de Apoyo a la Subgerencia Técnica  
Reviso.: Dirección jurídica.



