	<b>DIRECCION DE CONTROL INTERNO</b> <b>EVALUACION</b> <b>INFORME AUSTERIDAD Y EFICIENCIA EN EL GASTO</b> <b>PUBLICO PRIMER TRIMESTRE 2022</b>	Código:
		Version No.:

Santiago de Cali, 20 de abril de 2022

Doctor  
**JORGE ENRIQUE SANCHEZ CERON**  
Gerente Presente.

**ASUNTO:** Informe de Austeridad y Eficiencia en el gasto Publico I trimestre 2022


### INTRODUCCION

El Sistema de Control Interno tiene como propósito fundamental lograr la eficiencia, eficacia y transparencia en el ejercicio de las funciones de las entidades que conforman el Estado Colombiano.

Dando continuidad a la directriz Nacional en materia de Austeridad y Eficiencia del Gasto Público y en atención al rol de seguimiento y evaluación se ha elaborado el Informe de AUSTERIDAD DEL GASTO PÚBLICO correspondiente al primer trimestre vigencia 2022, periodo enero - marzo; dicho informe tiene como fin medir la política permanente de Austeridad en el Gasto Público, el control y racionalización del mismo; Así como dar cumplimiento Decreto 1738 de 1998 Art. 7, Decreto 1737 de 1998, Decreto 984 del 14 de mayo de 2012, circular interna 004 del 05 de diciembre de 2014 y Directiva Presidencial 01 del 10 de febrero de 2016 (deroga las directivas 05 y 06 de 2014). Así mismo, lo definido en el art. 104 de la ley 1815 de diciembre 7 de 2016.

Por lo anterior la Dirección de Control Interno presenta el informe de "Austeridad y Eficiencia del Gasto Público", correspondiente al primer trimestre de 2022 comparado con el mismo periodo de la vigencia 2021, el cual muestra un análisis sobre la evolución de los gastos sometidos a política de austeridad y se verifica que los gastos ejecutados por el administrador, estén acorde a las necesidades administrativas y operativas de la entidad, determinar si el aumento realizado, supera el nivel de gastos proyectados por la empresa. Lo que permitirá efectuar las observaciones y recomendaciones.

Para el informe en mención se procede con la revisión de los gastos y la información remitida por las diferentes áreas, tomando como referentes: la ejecución presupuestal, los estados contables, resumen de conceptos de nómina, los contratos de prestación de servicios entre otros.

	<b>DIRECCION DE CONTROL INTERNO</b> <b>EVALUACION</b> <b>INFORME AUSTERIDAD Y EFICIENCIA EN EL GASTO</b> <b>PUBLICO PRIMER TRIMESTRE 2022</b>	Código:
		Version No.:

### **CRITERIOS NORMATIVOS DE LA AUDITORIA**

Decreto 1738 de 1998 Art. 7, Decreto 1737 de 1998, Decreto 984 del 14 de mayo de 2012, circular interna 004 del 05 de diciembre de 2014 y Directiva Presidencial 01 del 10 de febrero de 2016 (deroga las directivas 05 y 06 de 2014). Así mismo, lo definido en el art. 104 de la ley 1815 de diciembre 7 de 2016.

El numeral 11 del artículo 189 de la Constitución Política y el artículo 64 de la Ley 2063 de 2020, Que de conformidad con el artículo 209 de la Constitución Política y el artículo 3 de la Ley 489 de 1998, DECRETO 371 de 2021 de abril 8 de 2021 Por el cual se establece el Plan de Austeridad del Gasto 2021 para los órganos que hacen parte del Presupuesto General de la Nación

### **OBJETIVO**

Rendir informe trimestral de austeridad en el gasto público, respecto de los gastos generados por ACUAVALLE S.A E.S.P. (Sociedad de Acueductos y Alcantarillados del Valle del Cauca), durante el primer trimestre de la vigencia Fiscal 2022, en lo que tiene que ver con el componente de funcionamiento, orientando a la racionalidad y uso adecuado de los recursos.


### **ALCANCE**

El informe de Austeridad en el gasto toma como punto de referencia el comportamiento del Gasto causado en el período comprendido entre el mes de enero a marzo de 2022 comparado con el mismo periodo del año 2021, en el marco de la política de Austeridad del Gasto, el presente estudio nos orienta sobre el manejo de la racionalidad del gasto, sobre la administración de personal, contratación de servicios personales, (Técnicos y Honorarios), Gasto y uso de teléfonos fijos y Celulares, Servicios públicos, Impresiones, Publicaciones, Publicidad, fotocopias, papelería, mantenimiento de bienes muebles e inmuebles, mantenimiento y equipo de transporte, combustibles y lubricantes, arrendamiento de bienes inmuebles, pagos de transporte en las diferentes modalidades y gasto de cafetería. Determinándose con este análisis de variaciones los Incrementos o Disminución de los rubros que componen los gastos de funcionamiento y determinar políticas de reducción.

### **METODOLOGIA**

Para el informe en mención se procede con la revisión de los gastos y la información remitida por las diferentes áreas, tomando como referentes: las Ejecuciones Presupuestales de Gastos del primer trimestre de 2022 Vs. 2021 y las justificaciones de estos gastos, resumen de conceptos de nómina, los contratos de prestación de servicios entre otros.



	<b>DIRECCION DE CONTROL INTERNO</b> <b>EVALUACION</b> <b>INFORME AUSTERIDAD Y EFICIENCIA EN EL GASTO</b> <b>PUBLICO PRIMER TRIMESTRE 2022</b>	Código:
		Version No.:

## ADMINISTRACION DE PERSONAL Y CONTRATACION DE SERVICIOS PERSONALES

### PLANTA DE PERSONAL


A continuación, se presenta el comportamiento de los gastos efectuados en los rubros más representativos, correspondientes al primer trimestre de la vigencia 2022.

El mayor porcentaje de funcionarios corresponden a cargos con funciones operativas, lo que acorde con sus funciones generan tiempo suplementario el cual es liquidado con el sueldo del presente año.

### GASTOS ASOCIADOS A NOMINA:

Los Gastos Asociados a Nómina del personal, en el primer trimestre del año 2022 tuvieron una variación negativa del 38.26% representada en \$881.701.321 comparado primer trimestre del año 2022 con el mismo trimestre de la vigencia 2021.

DESCRIPCION	AÑO 2021	AÑO 2022	DIFERENCIA	%
SUELDOS PERSONAL TIEMPO LABORADO	1.447.021.932,00	2.292.874.188,00	845.852.256,00	58,45
SUELDO DE REEMPLAZO	75.743.286,00	71.564.394,00	-4.178.892,00	-5,52
AUXILIO DE TRANSPORTE	89.442.665,00	98.338.565,00	8.895.900,00	9,95
PRIMA DE SALUBRIDAD	6.903.750,00	6.618.859,00	-284.891,00	-4,13
INCAPACIDADES	33.685.630,00	46.292.329,00	12.606.699,00	37,42
RECARGO NOCTURNO 0.35	54.684.694,00	54.742.269,00	57.575,00	0,11
RECARGO NOCTURNO REEMPLAZO 0.35%	6.153.072,00	4.469.092,00	-1.683.980,00	-27,37
BONIFICACIÓN POR SERVICIOS PRESTADOS	0,00	11.667.477,00	11.667.477,00	#iDIV/0!
BONIFICACIÓN POR JUBILACIÓN	18.394.507,00	0,00	-18.394.507,00	-100,00
VACACIONES	131.126.187,00	124.066.831,00	-7.059.356,00	-5,38
BONIFICACION POR RECREACIÓN	11.724.137,00	10.891.350,00	-832.787,00	-7,10
VACACIONES LIQUIDADAS Y NO DISFRUTADAS	19.775.449,00	17.248.981,00	-2.526.468,00	-12,78
PRIMA DE VACACIONES	198.139.725,00	192.895.027,00	-5.244.698,00	-2,65
PRIMA DE ANTIGÜEDAD	200.908.747,00	215.451.418,00	14.542.671,00	7,24
LIQ. DEFINITIVA VACACIONES PROPORCIONALES	1.192.933,00	17.854.606,00	16.661.673,00	1396,70
LIQ.DEF.PRIMA LEG JUNIO	0,00	5.191.944,00	5.191.944,00	#iDIV/0!
LIQ. DEFINITIVA PRIMA LEGAL DE DICIEMBRE	0,00	1.270.495,00	1.270.495,00	#iDIV/0!

	<b>DIRECCION DE CONTROL INTERNO</b> <b>EVALUACION</b> <b>INFORME AUSTERIDAD Y EFICIENCIA EN EL GASTO</b> <b>PUBLICO PRIMER TRIMESTRE 2022</b>	Código:
		Version No.:

LIQ. DEFINITIVA PRIMA VACACIONES	2.507.024,00	14.080.570,00	11.573.546,00	461,64
LIQ.DEF PRIMA EXT DE JUNIO	0,00	68.734,00	68.734,00	#iDIV/0!
PRIMA EXTRALEGAL DICIEMBRE	7.292.822,00	0,00	-7.292.822,00	-100,00
LIQ. DEFINITIVA PRIMA EXTRALEGAL DE DICIEMBRE	0,00	810.752,00	810.752,00	#iDIV/0!
<b>SUB TOTAL</b>	<b>2.304.696.560,00</b>	<b>3.186.397.881,00</b>	<b>881.701.321,00</b>	<b>38,26</b>


Del cuadro anterior, se observa las siguientes variaciones negativas más significativas:

El rubro **SUELDO PERSONAL** refleja variación negativa del 58.45% representada en \$845.852.256 comparado primer trimestre del año 2022 con el mismo trimestre de la vigencia 2021.

DESCRIPCION	ENERO	FEBRERO	MARZO	TOTAL
CALI	298.982.251	296.776.765	304.095.416	899.854.432
AGUA 1	30.573.604	32.731.247	33.570.558	96.875.409
AGUA 2	29.312.550	30.164.708	30.061.784	89.539.042
AGUA 3	39.757.302	40.646.231	42.008.629	122.412.162
AGUA 4	42.486.492	46.268.325	46.081.599	134.836.416
AGUA 5	35.714.052	36.980.118	37.083.042	109.777.212
AGUA 6	33.499.663	31.346.170	31.372.609	96.218.442
AGUA 7	40.586.392	41.629.833	43.781.018	125.997.243
AGUA 8	48.869.170	51.925.192	50.408.689	151.203.051
AGUA 9	37.006.305	35.059.396	36.495.888	108.561.589
AGUA 10	36.436.300	36.844.745	37.586.923	110.867.968
CORPORATIVOS AGUAS	53.011.796	49.394.156	49.702.285	152.108.237
AGUA 1-BRUT	13.909.462	16.737.988	16.737.988	47.385.438
BUGA	13.699.457	16.306.239	17.231.851	47.237.547
<b>TOTAL</b>	<b>753.844.796</b>	<b>762.811.113</b>	<b>776.218.279</b>	<b>2.292.874.188</b>

Se presenta mayor valor pagado por estos conceptos en oficina principal.



	<b>DIRECCION DE CONTROL INTERNO</b> <b>EVALUACION</b> <b>INFORME AUSTERIDAD Y EFICIENCIA EN EL GASTO</b> <b>PUBLICO PRIMER TRIMESTRE 2022</b>	Código:
		Version No.:


El rubro **AUXILIO DE TRANSPORTE** refleja variación negativa del 9.95% representada en \$8.895.900 comparado primer trimestre del año 2022 con el mismo trimestre de la vigencia 2021.

DESCRIPCION	ENERO	FEBRERO	MARZO	TOTAL
CALI	5.858.601	6.143.718	6.030.453	18.032.772
AGUA 1	1.874.753	1.913.809	1.984.113	5.772.675
AGUA 2	1.792.730	1.816.166	1.808.355	5.417.251
AGUA 3	2.335.629	2.398.121	2.468.424	7.202.174
AGUA 4	2.648.088	2.823.845	2.835.563	8.307.496
AGUA 5	2.261.419	2.335.629	2.343.440	6.940.488
AGUA 6	1.933.338	1.781.015	1.784.920	5.499.273
AGUA 7	2.245.797	2.304.383	2.444.989	6.995.169
AGUA 8	2.960.545	3.288.626	3.089.437	9.338.608
AGUA 9	2.296.572	2.163.777	2.277.043	6.737.392
AGUA 10	2.339.534	2.374.686	2.417.649	7.131.869
CORPORATIVOS AGUAS	2.159.872	2.030.982	2.171.588	6.362.442
AGUA 1-BRUT	695.222	820.204	820.204	2.335.630
BUGA	663.975	792.864	808.487	2.265.326
<b>TOTAL</b>	<b>32.066.075</b>	<b>32.987.825</b>	<b>33.284.665</b>	<b>98.338.565</b>

Se presenta mayor valor pagado por estos conceptos en oficina principal, AGUA 8, AGUA 4, AGUA 3 y AGUA 10.

El rubro **INCAPACIDADES** refleja variación negativa del 37.42% representada en \$12.606.699 comparado primer trimestre del año 2022 con el mismo trimestre de la vigencia 2021.

DESCRIPCION	ENERO	FEBRERO	MARZO	TOTAL
CALI	4.446.184	2.967.524	5.091.425	12.505.133
AGUA 1	1.327.220	1.438.037	1.106.017	3.871.274
AGUA 2	265.444	446.004	583.236	1.294.684
AGUA 3	102.924	0	0	102.924
AGUA 4	1.971.745	821.137	1.029.240	3.822.122
AGUA 5	0	0	0	0
AGUA 6	0	34.308	0	34.308

	<b>DIRECCION DE CONTROL INTERNO</b> <b>EVALUACION</b> <b>INFORME AUSTRIDAD Y EFICIENCIA EN EL GASTO</b> <b>PUBLICO PRIMER TRIMESTRE 2022</b>	Código:
		Version No.:

AGUA 7	1.181.176	1.181.176	1.181.176	3.543.528
AGUA 8	2.500.398	2.877.384	3.263.210	8.640.992
AGUA 9	3.019.459	3.032.344	2.840.818	8.892.621
AGUA 10	188.222	575.129	966.833	1.730.184
CORPORATIVOS AGUAS		1.369.422		1.369.422
AGUA 1-BRUT	97.816			97.816
BUGA	343.080		44.241	387.321
<b>TOTAL</b>	<b>15.443.668</b>	<b>14.742.465</b>	<b>16.106.196</b>	<b>46.292.329</b>


Se presenta mayor valor pagado por estos conceptos en oficina principal, AGUA 9 y AGUA 8.

El rubro **RECARGO NOCTURNO 0.35** refleja variación negativa del 0.11% representada en \$57.575 comparado primer trimestre del año 2022 con el mismo trimestre de la vigencia 2021.

DESCRIPCION	ENERO	FEBRERO	MARZO	TOTAL
CALI				0
AGUA 1	1.759.860	1.995.578	1.927.748	5.683.186
AGUA 2	1.542.700	1.529.342	1.764.770	4.836.812
AGUA 3	54.698	5.319.260	2.557.517	7.931.475
AGUA 4	2.844.474	3.374.383	2.305.419	8.524.276
AGUA 5		4.642.921	1.898.144	6.541.065
AGUA 6	1.108.651		1.985.320	3.093.971
AGUA 7	674.155	640.818	663.180	1.978.153
AGUA 8	1.876.177	2.762.364	2.561.716	7.200.257
AGUA 9	1.202.104	754.561	1.921.127	3.877.792
AGUA 10	144.953	1.972.867	1.021.404	3.139.224
CORPORATIVOS AGUAS		3.473		3.473
AGUA 1-BRUT	565.217	654.840	712.528	1.932.585
BUGA				0
<b>TOTAL</b>	<b>11.772.989</b>	<b>23.650.407</b>	<b>19.318.873</b>	<b>54.742.269</b>

Se presenta mayor valor pagado por estos conceptos en AGUA 4, AGUA 3 y AGUA 8.




	<b>DIRECCION DE CONTROL INTERNO</b> <b>EVALUACION</b> <b>INFORME AUSTERIDAD Y EFICIENCIA EN EL GASTO</b> <b>PUBLICO PRIMER TRIMESTRE 2022</b>	Código:
		Version No.:

El rubro **BONIFICACION POR SERVICIOS PRESTADOS** refleja variación negativa representada en \$11.667.477 comparado primer trimestre del año 2022 con el mismo trimestre de la vigencia 2021.

DESCRIPCION	ENERO	FEBRERO	MARZO	TOTAL
CALI	7.778.318	0	3.889.159	11.667.477
AGUA 1	0	0	0	0
AGUA 2	0	0	0	0
AGUA 3	0	0	0	0
AGUA 4	0	0	0	0
AGUA 5	0	0	0	0
AGUA 6	0	0	0	0
AGUA 7	0	0	0	0
AGUA 8	0	0	0	0
AGUA 9	0	0	0	0
AGUA 10	0	0	0	0
CORPORATIVOS AGUAS	0	0	0	0
AGUA 1-BRUT	0	0	0	0
BUGA	0	0	0	0
<b>TOTAL</b>	<b>7.778.318</b>	<b>0</b>	<b>3.889.159</b>	<b>11.667.477</b>

El rubro **PRIMA DE ANTIGUEDAD** refleja variación negativa del 7.24% representada en \$14.542.671 comparado primer trimestre del año 2022 con el mismo trimestre de la vigencia 2021.

DESCRIPCION	ENERO	FEBRERO	MARZO	TOTAL
CALI	49.581.673	11.113.813	8.408.998	69.104.484
AGUA 1	3.499.416	9.773.759	0	13.273.175
AGUA 2	0	0	3.499.416	3.499.416
AGUA 3	9.606.872	1.148.973	4.379.826	15.135.671
AGUA 4	7.845.804	2.919.884	8.194.580	18.960.268
AGUA 5	0	0	0	0
AGUA 6	2.881.872	2.984.796	3.671.262	9.537.930
AGUA 7	6.285.208	3.314.543	0	9.599.751

	<b>DIRECCION DE CONTROL INTERNO</b> <b>EVALUACION</b> <b>INFORME AUSTERIDAD Y EFICIENCIA EN EL GASTO</b> <b>PUBLICO PRIMER TRIMESTRE 2022</b>			Código:
				Version No.:

AGUA 8	0	12.366.031	9.937.177	22.303.208
AGUA 9	9.051.996	5.314.043	9.925.876	24.291.915
AGUA 10	0	4.422.423	1.194.498	5.616.921
CORPORATIVOS AGUAS	4.015.998	8.620.816	0	12.636.814
AGUA 1-BRUT	0	0	2.494.306	2.494.306
BUGA	8.997.559	0	0	8.997.559
<b>TOTAL</b>	<b>101.766.398</b>	<b>61.979.081</b>	<b>51.705.939</b>	<b>215.451.418</b>


Se presenta mayor valor pagado por estos conceptos en oficina principal, AGUA 9, AGUA 8, AGUA 4 y AGUA 3.

El rubro **LIQ.DEFINITIVA VACACIONES PROPORCIONALES** refleja variación negativa del 1396.70% representada en \$16.661.673 comparado primer trimestre del año 2022 con el mismo trimestre de la vigencia 2021.

DESCRIPCION	ENERO	FEBRERO	MARZO	TOTAL
CALI	0	16.263.441	0	16.263.441
AGUA 1	0	0	0	0
AGUA 2	0	0	0	0
AGUA 3	0	0	0	0
AGUA 4	0	1.591.165	0	1.591.165
AGUA 5	0	0	0	0
AGUA 6	0	0	0	0
AGUA 7	0	0	0	0
AGUA 8	0	0	0	0
AGUA 9	0	0	0	0
AGUA 10	0	0	0	0
CORPORATIVOS AGUAS	0	0	0	0
AGUA 1-BRUT	0	0	0	0
BUGA	0	0	0	0
<b>TOTAL</b>	<b>0</b>	<b>17.854.606</b>	<b>0</b>	<b>17.854.606</b>

Se presenta mayor valor pagado por estos conceptos en oficina principal.



	<b>DIRECCION DE CONTROL INTERNO</b> <b>EVALUACION</b> <b>INFORME AUSTERIDAD Y EFICIENCIA EN EL GASTO</b> <b>PUBLICO PRIMER TRIMESTRE 2022</b>			Código:
				Version No.:


El rubro **LIQ. DEF. PRIMA LEG JUNIO** refleja variación negativa representada en \$5.191.944 comparado primer trimestre del año 2022 con el mismo trimestre de la vigencia 2021.

DESCRIPCION	ENERO	FEBRERO	MARZO	TOTAL
CALI	0	5.155.441	0	5.155.441
AGUA 1	0	0	0	0
AGUA 2	0	0	0	0
AGUA 3	0	0	0	0
AGUA 4	0	36.503	0	36.503
AGUA 5	0	0	0	0
AGUA 6	0	0	0	0
AGUA 7	0	0	0	0
AGUA 8	0	0	0	0
AGUA 9	0	0	0	0
AGUA 10	0	0	0	0
CORPORATIVOS AGUAS	0	0	0	0
AGUA 1-BRUT	0	0	0	0
BUGA	0	0	0	0
<b>TOTAL</b>	<b>0</b>	<b>5.191.944</b>	<b>0</b>	<b>5.191.944</b>

Se presenta mayor valor pagado por estos conceptos en oficina principal.

El rubro **LIQ. DEF. PRIMA LEG DICIEMBRE** refleja variación negativa representada en \$1.270.495 comparado primer trimestre del año 2022 con el mismo trimestre de la vigencia 2021.

DESCRIPCION	ENERO	FEBRERO	MARZO	TOTAL
CALI	0	0	0	0
AGUA 1	0	0	0	0
AGUA 2	0	0	0	0
AGUA 3	0	0	0	0
AGUA 4	0	1.270.495	0	1.270.495
AGUA 5	0	0	0	0
AGUA 6	0	0	0	0
AGUA 7	0	0	0	0

	<b>DIRECCION DE CONTROL INTERNO</b> <b>EVALUACION</b> <b>INFORME AUSTERIDAD Y EFICIENCIA EN EL GASTO</b> <b>PUBLICO PRIMER TRIMESTRE 2022</b>			Código:
				Version No.:

AGUA 8	0	0	0	0
AGUA 9	0	0	0	0
AGUA 10	0	0	0	0
CORPORATIVOS AGUAS	0	0	0	0
AGUA 1-BRUT	0	0	0	0
BUGA	0	0	0	0
<b>TOTAL</b>	<b>0</b>	<b>1.270.495</b>	<b>0</b>	<b>1.270.495</b>

El rubro **LIQ. DEF. PRIMA VACACIONES** refleja variación negativa del 461.64% representada en \$11.573.546 comparado primer trimestre del año 2022 con el mismo trimestre de la vigencia 2021.

DESCRIPCION	ENERO	FEBRERO	MARZO	TOTAL
CALI	0	10.841.412	0	10.841.412
AGUA 1	0	0	0	0
AGUA 2	0	0	0	0
AGUA 3	0	0	0	0
AGUA 4	0	3.239.158	0	3.239.158
AGUA 5	0	0	0	0
AGUA 6	0	0	0	0
AGUA 7	0	0	0	0
AGUA 8	0	0	0	0
AGUA 9	0	0	0	0
AGUA 10	0	0	0	0
CORPORATIVOS AGUAS	0	0	0	0
AGUA 1-BRUT	0	0	0	0
BUGA	0	0	0	0
<b>TOTAL</b>	<b>0</b>	<b>14.080.570</b>	<b>0</b>	<b>14.080.570</b>

El rubro **LIQ. DEF. PRIMA EXT. JUNIO** refleja variación negativa representada en \$68.734 comparado primer trimestre del año 2022 con el mismo trimestre de la vigencia 2021.





**DIRECCION DE CONTROL INTERNO**  
**EVALUACION**  
**INFORME AUSTERIDAD Y EFICIENCIA EN EL GASTO**  
**PUBLICO PRIMER TRIMESTRE 2022**


Código:

Version No.:

DESCRIPCION	ENERO	FEBRERO	MARZO	TOTAL
CALI				0
AGUA 1				0
AGUA 2				0
AGUA 3				0
AGUA 4		68.734		68.734
AGUA 5				0
AGUA 6				0
AGUA 7				0
AGUA 8				0
AGUA 9				0
AGUA 10				0
CORPORATIVOS AGUAS				0
AGUA 1-BRUT				0
BUGA				0
<b>TOTAL</b>	<b>0</b>	<b>68.734</b>	<b>0</b>	<b>68.734</b>

El rubro **LIQ. DEF. PRIMA EXTRALEG DICIEMBRE** refleja variación negativa representada en \$810.752 comparado primer trimestre del año 2022 con el mismo trimestre de la vigencia 2021.

DESCRIPCION	ENERO	FEBRERO	MARZO	TOTAL
CALI	0	0	0	0
AGUA 1	0	0	0	0
AGUA 2	0	0	0	0
AGUA 3	0	0	0	0
AGUA 4	0	810.752	0	810.752
AGUA 5	0	0	0	0
AGUA 6	0	0	0	0
AGUA 7	0	0	0	0
AGUA 8	0	0	0	0
AGUA 9	0	0	0	0
AGUA 10	0	0	0	0

	<b>DIRECCION DE CONTROL INTERNO</b> <b>EVALUACION</b> <b>INFORME AUSTERIDAD Y EFICIENCIA EN EL GASTO</b> <b>PUBLICO PRIMER TRIMESTRE 2022</b>			Código:
				Version No.:

CORPORATIVOS AGUAS	0	0	0	0
AGUA 1-BRUT	0	0	0	0
BUGA	0	0	0	0
<b>TOTAL</b>	<b>0</b>	<b>810.752</b>	<b>0</b>	<b>810.752</b>

### HORAS EXTRAS


Con respecto a las **Horas Extras** se observa una variación positiva del 0.27% representada en \$961.679. comparado primer trimestre del año 2022 con el mismo trimestre de la vigencia 2021.

La empresa ha tenido como política pagar horas extras al personal que labora en la parte operativa ya que esta prioridad va directamente a la prestación del servicio a los usuarios, objeto esencial de la entidad.

DESCRIPCION	AÑO 2021	AÑO 2022	DIFERENCIA	%
HORA EXTRA DIURNA 1.25%	50.806.478,00	60.357.196,00	9.550.718,00	18,80
HORA EXTRA DIURNA - REEMPLAZO 1.25%	7.886.893,00	6.161.554,00	-1.725.339,00	-21,88
HORA EXTRA NOCTURNA 1.75%	68.805.744,00	59.796.524,00	-9.009.220,00	-13,09
HORA EXTRA NOCTURNA REEMPLAZO 1.75%	10.457.852,00	7.498.404,00	-2.959.448,00	-28,30
HORA DOMIN/FESTI. DIURNA 2.25%	39.955.050,00	47.675.862,00	7.720.812,00	19,32
HORA DOMIN/FESTI. DIURNA - REEMPLAZO 2.25%	7.223.717,00	6.276.925,00	-946.792,00	-13,11
HORA 2.00% EXT DIURNA DOM/FEST/NO COMPEN	103.433.163,00	112.143.935,00	8.710.772,00	8,42
HORA EXTRA DIURNA DOM/FEST/NO COMPENSADA	13.293.424,00	7.112.648,00	-6.180.776,00	-46,49
HORA 2.75% EXTRA DOMINIC/FESTIVA NOCTURNA	41.257.354,00	37.724.778,00	-3.532.576,00	-8,56
HORA EXTRA DOM/FEST. NOCTUR. REEMPLAZ 2.7	3.176.805,00	3.818.023,00	641.218,00	20,18
HORA 1.00% DOMIN/FESTIV. COMPENSADA	8.792.816,00	5.729.598,00	-3.063.218,00	-34,84
HORA DOM/FEST COMPENS. - REEMPLAZ. 1.00%	325.800,00	157.970,00	-167.830,00	-51,51
<b>SUB TOTAL</b>	<b>355.415.096,00</b>	<b>354.453.417,00</b>	<b>-961.679,00</b>	<b>-0,27</b>

Los conceptos que presentan un incremento negativo son:



	<b>DIRECCION DE CONTROL INTERNO</b> <b>EVALUACION</b> <b>INFORME AUSTERIDAD Y EFICIENCIA EN EL GASTO</b> <b>PUBLICO PRIMER TRIMESTRE 2022</b>	Código:
		Version No.:

### HORA EXTRA DIURNA 1.25%

En el primer trimestre del año 2022 tuvieron una variación negativa del 18.80% representada en \$9.550.718 comparado primer trimestre del año 2022 con el mismo trimestre de la vigencia 2021.

DESCRIPCION	ENERO	FEBRERO	MARZO	TOTAL
CALI	0	0	0	0
AGUA 1	1.442.584	1.514.935	1.679.005	4.636.524
AGUA 2	1.325.101	1.795.082	1.533.695	4.653.878
AGUA 3	244.226	5.667.721	2.621.338	8.533.285
AGUA 4	2.048.578	4.396.500	1.713.954	8.159.032
AGUA 5	0	6.895.516	1.792.083	8.687.599
AGUA 6	519.411	0	677.974	1.197.385
AGUA 7	1.175.649	1.402.316	1.397.332	3.975.297
AGUA 8	1.381.290	3.626.750	2.536.322	7.544.362
AGUA 9	570.944	503.683	2.416.290	3.490.917
AGUA 10	265.064	2.388.848	1.177.918	3.831.830
CORPORATIVOS AGUAS	462.276	2.229.479	2.487.591	5.179.346
AGUA 1-BRUT	100.065	142.313	225.363	467.741
BUGA	0	0	0	0
<b>TOTAL</b>	<b>9.535.188</b>	<b>30.563.143</b>	<b>20.258.865</b>	<b>60.357.196</b>

Se presenta mayor valor pagado por estos conceptos en AGUA 5, AGUA 4 y AGUA 8.

### HORA DOMIN/FESTI.DIURNA 2.25%

En el primer trimestre del año 2022 tuvieron una variación negativa del 19.32% representada en \$7.720.812 comparado primer trimestre del año 2022 con el mismo trimestre de la vigencia 2021.

DESCRIPCION	ENERO	FEBRERO	MARZO	TOTAL
CALI				0
AGUA 1	1.286.976	3.094.535	1.462.925	5.844.436
AGUA 2	1.138.405	1.308.500	758.486	3.205.391
AGUA 3		3.714.947	1.268.154	4.983.101
AGUA 4	1.381.099	2.017.243	1.074.142	4.472.484
AGUA 5		2.463.303	928.004	3.391.307

	<b>DIRECCION DE CONTROL INTERNO</b> <b>EVALUACION</b> <b>INFORME AUSTERIDAD Y EFICIENCIA EN EL GASTO</b> <b>PUBLICO PRIMER TRIMESTRE 2022</b>			Código:
				Version No.:

AGUA 6	546.101		2.045.599	2.591.700
AGUA 7	993.659	2.591.904	1.226.896	4.812.459
AGUA 8	2.601.650	4.978.792	3.029.047	10.609.489
AGUA 9	446.179	620.741	999.705	2.066.625
AGUA 10	659.228	1.484.132	1.149.275	3.292.635
CORPORATIVOS AGUAS	443.289	1.209.013	229.911	1.882.213
AGUA 1-BRUT	78.141	247.596	198.285	524.022
BUGA				0
<b>TOTAL</b>	<b>9.574.727</b>	<b>23.730.706</b>	<b>14.370.429</b>	<b>47.675.862</b>

Se presenta mayor valor pagado por estos conceptos en AGUA 8, AGUA 1, AGUA 3 y AGUA 7


#### **HORA 2.00% EXT. DIURNA DOM/FEST/NO COMPEN**

En el primer trimestre del año 2022 tuvieron una variación negativa del 8.42% representada en \$8.710.772 comparado primer trimestre del año 2022 con el mismo trimestre de la vigencia 2021.

DESCRIPCION	ENERO	FEBRERO	MARZO	TOTAL
CALI	0	0	0	0
AGUA 1	4.057.062	4.112.614	2.284.056	10.453.732
AGUA 2	2.323.870	2.207.844	1.621.655	6.153.369
AGUA 3	0	15.236.221	4.761.903	19.998.124
AGUA 4	4.665.596	6.559.880	1.883.640	13.109.116
AGUA 5	0	14.816.450	4.347.386	19.163.836
AGUA 6	1.575.238	0	1.743.704	3.318.942
AGUA 7	2.736.324	3.368.045	1.843.341	7.947.710
AGUA 8	3.281.960	4.233.528	2.130.212	9.645.700
AGUA 9	2.545.645	1.323.309	2.679.677	6.548.631
AGUA 10	243.619	7.067.951	2.308.700	9.620.270
CORPORATIVOS AGUAS	0	1.663.526	1.008.292	2.671.818
AGUA 1-BRUT	1.348.541	1.210.440	953.706	3.512.687
BUGA	0	0	0	0
<b>TOTAL</b>	<b>22.777.855</b>	<b>61.799.808</b>	<b>27.566.272</b>	<b>112.143.935</b>

Se presenta mayor valor pagado por estos conceptos en AGUA 3, AGUA 5, AGUA 4 y AGUA 1.



	<b>DIRECCION DE CONTROL INTERNO</b> <b>EVALUACION</b> <b>INFORME AUSTERIDAD Y EFICIENCIA EN EL GASTO</b> <b>PUBLICO PRIMER TRIMESTRE 2022</b>	Código:
		Version No.:

#### HORA EXTRA DOM/FEST.NOCTUR.REEMPLA 2.75%

En el primer trimestre del año 2022 tuvieron una variación negativa del 20.18% representada en \$641.218 comparado primer trimestre del año 2022 con el mismo trimestre de la vigencia 2021.

DESCRIPCION	ENERO	FEBRERO	MARZO	TOTAL
CALI	0	0	0	0
AGUA 1	0	22.812	68.435	91.247
AGUA 2	0	0	0	0
AGUA 3	0	0	50.436	50.436
AGUA 4	0	45.623	0	45.623
AGUA 5	0	297.250	0	297.250
AGUA 6	429.774	0	0	429.774
AGUA 7	0	250.928	0	250.928
AGUA 8	1.002.805	907.854	605.236	2.515.895
AGUA 9	0	0	136.870	136.870
AGUA 10	0	0	0	0
CORPORATIVOS AGUAS	0	0	0	0
AGUA 1-BRUT	0	0	0	0
BUGA	0	0	0	0
<b>TOTAL</b>	<b>1.432.579</b>	<b>1.524.467</b>	<b>860.977</b>	<b>3.818.023</b>

Se presenta mayor valor pagado por estos conceptos en AGUA 8

#### HONORARIOS – SERVICIOS TECNICOS

La entidad tiene como política contratar personal de nivel profesional (honorarios) y de nivel técnico

	<b>DIRECCION DE CONTROL INTERNO</b> <b>EVALUACION</b> <b>INFORME AUSTERIDAD Y EFICIENCIA EN EL GASTO</b> <b>PUBLICO PRIMER TRIMESTRE 2022</b>	Código:
		Version No.:

	AÑO 2021	AÑO 2022	DIFERENCIA	%
<b>DESCRIPCION</b>				
HONORARIOS	580,186,657.00	919,864,167.00	339,677,510.00	58.55
SERVICIOS TÉCNICOS	1,896,503,076.00	1,546,142,935.00	-350,360,141.00	-18.47
<b>SUB TOTAL</b>	<b>2,476,689,733.00</b>	<b>2,466,007,102.00</b>	<b>-10,682,631.00</b>	<b>-0.4313</b>

El rubro Honorarios y Servicios Técnicos refleja a nivel general una variación positiva del 0.4313% representando en \$10.682.631 comparado primer trimestre del año 2022 con el mismo trimestre de la vigencia 2021.

## HONORARIOS

El rubro de **Honorarios** refleja variación negativa del 58.55% representada en \$339.677.510 comparado primer trimestre del año 2022 con el mismo trimestre de la vigencia 2021.

FECHA	TERCERO	OBJETO	VALOR
01/02/2022	JUAN LUIS ZAPATA FUSCALDO	PAGO DE HONORARIOS A MIEMBRO DE JUNTA DIRECTIVA Dr. JUAN LUIS ZAPATA POR LAS SESIONES CELEBRADAS DESDE EL MES DE ENERO A DICIEMBRE DE 2022.	15,000,000.00
01/02/2022	OSCAR MARINO GOMEZ GARCIA	PAGO DE HONORARIOS A MIEMBRO DE JUNTA DIRECTIVA Dr. OSCAR MARINO GOMEZ POR LAS SESIONES CELEBRADAS DESDE EL MES DE ENERO A DICIEMBRE DE 2022.	15,000,000.00
09/03/2022	CABRERA BEDOYA ASOCIADOS S.A. CB ASOCIADOS	PRESTACIÓN DE SERVICIOS PROFESIONALES PARA EL ACOMPAÑAMIENTO FINANCIERO A LA SOCIEDAD DE ACUEDUCTOS Y ALCANTARILLADOS DEL VALLE DEL CAUCA S.A. E.S.P – ACUAVALLE S.A. E.S.P. EN LA VIGENCIA 2022	280,000,000.00
25/01/2022	GESTION JURIDICA EFECTIVA SOCIEDAD POR ACCIONES SIMPLIFICADA	PRESTACIÓN DE LOS SERVICIOS DE ASESORÍA, ACOMPAÑAMIENTO, DEFENSA EXTRAJUDICIAL Y DEFENSA JUDICIAL ANTE LOS JUZGADOS ADMINISTRATIVOS, TRIBUNAL CONTENCIOSO ADMINISTRATIVO Y CONSEJO DE ESTADO, JUZGADOS CIVILES MUNICIPALES, JUZGADOS CIVILES DEL CIRCUITO Y EL TRIBUNAL SUPERIOR EN LOS ASUNTOS DONDE ACUAVALLE S.A. E.S.P. REQUIERA LA DEFENSA DE SUS INTERESES.	47,000,000.00






**DIRECCION DE CONTROL INTERNO**  
**EVALUACION**  
**INFORME AUSTERIDAD Y EFICIENCIA EN EL GASTO**  
**PUBLICO PRIMER TRIMESTRE 2022**

Código:

Version No.:

24/01/2022	MANRIQUE ZULUAGA GONZALO	ASESORIA JURIDICA EN TEMAS LABORALES, REPRESENTACION Y DEFENSA JUDICIAL Y EXTRAJUDICIAL DE LOS INTERESES DE ACUAVALLE S.A. E.S.P. EN PROCESOS LABORALES Y EJECUTIVOS LABORALES QUE SE ADELANTEN EN LOS DESPACHOS JUDICIALES.	84,926,000.00
23/03/2022	BKF INTERNATIONAL S.A	PRESTACION DE SERVICIOS PROFESIONALES DE REVISORIA FISCAL, LA CUAL DEBERA DESARROLLARSE BAJO UN ENFOQUE DE AUDITORIA INTEGRAL, QUE COMPRENDA AUDITORIA FINANCIERA, AUDITORIA TRIBUTARIA, AUDITORIA DE SISTEMAS, AUDITORIA DE GESTION Y AUDITORIA DE CONTROL INTERNO, DE CONFORMIDAD CON LO ESTABLECIDO EN EL ART.207 DEL CODIGO DE COMERCIO Y LAS NORMAS VIGENTES SOBRE LA REVISORIA FISCAL. OTRO SI No.2 CONTRATO 041-21	21,118,120.00
25/01/2022	TAX ADVISER OSPINA & ASOCIADOS SAS	ASESORIA, PLANEACION Y CAPACITACION TRIBUTARIA DURANTE LA VIGENCIA 2022, ELABORACION Y PRESENTACION DE LAS DECLARACIONES DE IMPUESTO DE RENTA, CONCILIACION FISCAL E INFORMACION EXOGENA DEL AÑO GRAVABLE 2021 CALI Y MUNICIPIOS. REVISION IMPUESTO DE INDUSTRIA Y COMERCIO ANUAL	82,163,550.00
27/01/2022	EMPRESA SALUD Y SEGURIDAD OCUPACIONAL S.A.S	BRINDAR ASESORÍA ESPECIALIZADA Y DE APOYO A ACUAVALLE S.A. E.S.P, EN LOS TEMAS CONCERNIENTES A LA SEGURIDAD SOCIAL EN GENERAL, INCLUYENDO TRÁMITES DE PENSIÓN, GESTIÓN DE COBRO Y PAGO DE CUOTAS PARTES PENSIONALES, PATRONO, RETROPATRONOS, CONCEPTUALIZACIONES Y TRÁMITES SOBRE PRESTACIONES ECONÓMICAS DE JUBILACIÓN, SUSTITUCIONES PENSIONALES, INCREMENTOS DE MESADAS DE PERSONAL JUBILADO DE LA ENTIDAD, ANALISIS Y RADICACION DE DOCUMENTOS DE FUNCIONARIOS ACTIVOS Y JUBILADOS QUE CUMPLAN CON LOS REQUISITOS DE PENSIÓN DE VEJEZ, ATENDER CASOS DE MULTIVINCULACIONES, DEPURACIÓN Y SANEAMIENTO DE LA CARTERA REAL Y PRESUNTA CON CADA UNO DE LOS FONDOS DE PENSIONES Y EPS Y TODOS LOS ASPECTOS JURÍDICOS RELACIONADOS CON LA MISIÓN DE LA EMPRESA Y CON EL ALCANCE DETERMINADO EN EL ANÁLISIS DE CONVENIENCIA	195,000,000.00
28/01/2022	ASESORIAS VEGA MARTINEZ S.A.S.	AVALUO COMERCIAL DE UN PREDIO PARA LA AMPLIACIÓN DEL ACUEDUCTO DEL MUNICIPIO DE JAMUNDÍ, VALLE DEL CAUCA	12,000,000.00

	<b>DIRECCION DE CONTROL INTERNO</b> <b>EVALUACION</b> <b>INFORME AUSTERIDAD Y EFICIENCIA EN EL GASTO</b> <b>PUBLICO PRIMER TRIMESTRE 2022</b>	Código:
		Version No.:


27/01/2022	EMPRESA SALUD Y SEGURIDAD OCUPACIONAL S.A.S	PRESTACIÓN DE SERVICIOS PARA LA ASESORIA Y ACOMPAÑAMIENTO EN EL DESARROLLO DEL PLAN ANUAL DE TRABAJO 2022 Y ACTUALIZACION DEL SISTEMA DE GESTION DE LA SEGURIDAD Y SALUD EN EL TRABAJO EN CUMPLIMIENTO DE LA RESOLUCION No.0312 DE 2019 EXPEDIDA POR EL MINISTERIO DE TRABAJO.	167,656,497.00
		<b>TOTAL</b>	<b>919,864,167.00</b>

### SERVICIOS TECNICOS

El rubro de **Servicios Técnicos** refleja una variación positiva del 18.47% representada en \$350.360.141 comparado primer trimestre del año 2022 con el mismo trimestre de la vigencia 2021.

FECHA	TERCERO	OBJETO	VALOR
27/01/2022	OSCAR MARINO RODRIGUEZ ORTIZ	ADMINISTRACIÓN BANCO DE PROYECTOS DE ACUAVALLE S.A. E.S.P.	27,000,000.00
28/01/2022	KADIR ENRIQUEZ ECHEVERRI	PRESTACIÓN DE SERVICIOS PROFESIONALES A ACUAVALLE S.A E.S.P. EN LA GESTION DE PROYECTOS	30,000,000.00
06/01/2022	MARIA CAMILA REYES ROMERO	PRESTACIÓN DE SERVICIOS PROFESIONALES DE ABOGADO, BRINDANDO APOYO LEGAL EN EL PROCESO DE CONTRATACION Y EN LOS ASPECTOS JURIDICOS Y JUDICIALES RELACIONADOS CON LA MISION DE LA EMPRESA.	84,000,000.00
28/01/2022	SUNTI S.A.S.	GUARDA, CUSTODIA Y ADMINISTRACION DE ARCHIVOS FISICOS, PLANOS Y MEDIOS MAGNETICOS DE PROPIEDAD DE ACUAVALLE S.A. E.S.P., Y DIGITALIZACION DE ARCHIVO	18,794,860.00
24/01/2022	LAURA ROMERO CARDENAS	PRESTACIÓN DE SERVICIOS DE APOYO PROFESIONAL PARA EL DESARROLLO DE ACTIVIDADES DE EDUCACION AMBIENTAL, EN CUMPLIMIENTO DE LOS PROGRAMAS PARA EL USO EFICIENTE Y AHORRO DEL AGUA PUEAA APROBADOS POR LA AUTORIDAD AMBIENTAL.	22,491,180.00
26/01/2022	MILTON FABIAN BEJARANO BENAVIDES	PRESTACIÓN DE SERVICIOS DE APOYO TECNICO PARA EL DESARROLLO DE ACTIVIDADES DE SEGUIMIENTO A LOS TRABAJOS DE CONSERVACIÓN Y RESTAURACIÓN AMBIENTAL COMPRENDIDAS EN EL PROYECTO MANEJO AMBIENTAL DE CUENCAS HIDROGRÁFICAS.	21,667,800.00
20/01/2022	ARANGO SUAREZ GUSTAVO ADOLFO	PRESTACIÓN DE SERVICIOS ESPECIALIZADOS DE ABOGADO, APOYANDO LA GESTIÓN DE LA DIRECCIÓN DE CONTROL INTERNO DISCIPLINARIO DE LA EMPRESA	30,954,000.00




	<b>DIRECCION DE CONTROL INTERNO</b> <b>EVALUACION</b> <b>INFORME AUSTERIDAD Y EFICIENCIA EN EL GASTO</b> <b>PUBLICO PRIMER TRIMESTRE 2022</b>	Código:
		Version No.:

28/01/2022	LUIS MARIO DUQUE	PRESTACIÓN DE SERVICIOS DE APOYO PROFESIONAL DE ABOGADO BRINDANDO ACOMPAÑAMIENTO A ACUAVALLE, ESPECÍFICAMENTE A LA SUBGERENCIA OPERATIVA, EN LOS PROCESOS Y/O ACTUACIONES ADMINISTRATIVAS SANCIONATORIAS VIGENTES EN CONTRA DE LA EMPRESA POR PARTE DE LA CORPORACIÓN AUTÓNOMA REGIONAL DEL VALLE DEL CAUCA - CVC	42,000,000.00
04/03/2022	SOLUCIONES AUTOMATICAS PROGRAMABLES S.A.P SAS	SERVICIO DE OPERACIÓN DEL CENTRO DE CONTROL MAESTRO DE LOS SISTEMAS DE ACUEDUCTO INTEGRADOS DE ACUAVALLE S.A. E.S.P	1,138,435,095.00
25/01/2022	JHON HENRY POSADA GRANDAS	PRESTACIÓN DE SERVICIOS PROFESIONALES PARA EL POSICIONAMIENTO DE LA IMAGEN CORPORATIVA DE ACUAVALLE S.A. E.S.P., MERCADEO Y TRADING.	30,000,000.00
28/01/2022	FOLLECO ALZATE ANA MARIA	APOYAR EN LA IMPLEMENTACIÓN Y CONSOLIDACIÓN DE ESTRATEGIAS COMUNICACIONALES EN LOS MUNICIPIOS DEL CENTRO Y NORTE DEL VALLE DEL CAUCA DONDE ACUAVALLE S.A E.S.P., PRESTA SUS SERVICIOS, QUE AYUDEN EN EL MEJORAMIENTO DE LA IMAGEN CORPORATIVA ENTRE LOS PÚBLICOS DE INTERÉS, REGIONAL Y NACIONAL.	25,200,000.00
28/01/2022	MARCO ANTONIO MORENO ORTIZ	PRESTACIÓN DE SERVICIOS PROFESIONALES EN ANÁLISIS, LEVANTAMIENTO DE DIAGNÓSTICOS, AUDITORIA Y REALIZACIÓN DE CONTROLES EN LOS PROCESOS DE ANÁLISIS DE LECTURAS Y CONSUMO DE ACUAVALLE S.A E.S.P. EN ACTIVIDADES QUE HACEN PARTE DEL PROYECTO DE RECUPERACIÓN DE INGRESOS DE LA ENTIDAD.	24,000,000.00
21/01/2022	JOSE MAURICIO CABRERA	PRESTACIÓN DE SERVICIOS PROFESIONALES COMO COMUNICADOR SOCIAL PARA APOYAR LAS ACTIVIDADES DE COMUNICACIÓN, MEDIANTE EL DESARROLLO DE DIRECTRICES GENERADAS POR LA SUBGERENCIA COMERCIAL DE ACUAVALLE S.A. E.S.P.	19,800,000.00
21/01/2022	VIVIANA PEREZ MOSQUERA	PRESTACIÓN DE SERVICIOS PROFESIONALES COMO COMUNICADOR SOCIAL PARA ASESORAR LAS ACTIVIDADES DE COMUNICACIÓN, MEDIANTE EL DESARROLLO DE DIRECTRICES GENERADAS POR LA SUBGERENCIA COMERCIAL DE ACUAVALLE S.A E.S.P.	31,800,000.00
<b>TOTAL</b>			<b>1,546,142,935.00</b>

### SERVICIO PERSONAL SUPERNUMERARIO:

El rubro de Personal Supernumerario tiene una variación positiva del 53.86% representada en \$634.797.215 comparado primer trimestre del año 2022 con el mismo trimestre de la vigencia 2021.

	<b>DIRECCION DE CONTROL INTERNO</b> <b>EVALUACION</b> <b>INFORME AUSTERIDAD Y EFICIENCIA EN EL GASTO</b> <b>PUBLICO PRIMER TRIMESTRE 2022</b>	Código:
		Version No.:

	AÑO 2021	AÑO 2022	DIFERENCIA	%
<b>DESCRIPCION</b>				
SUELDO PERSONAL SUPERNUMERARIOS	1,178,590,203.00	543,792,988.00	-634,797,215.00	-53.86
<b>SUB TOTAL</b>	<b>1,178,590,203.00</b>	<b>543,792,988.00</b>	<b>-634,797,215.00</b>	<b>-53.86</b>

Durante esta vigencia ACUAVALLE S.A. E.S.P., el 03 de febrero de 2022 firmó contrato N. 037-22 con la firma de Servicios Generales Limitada COSEG LTDA por \$2.892.276.996 con el objeto de "Contratación de una empresa de servicios temporales que preste servicios con personal para la realización de actividades requeridas en la ejecución de los procesos de Acuavalle S.A.E.S.P., previa solicitud y según las necesidades de la entidad.", del 03 de febrero hasta el 31 de diciembre de 2022.

#### VIATICOS


	AÑO 2021	AÑO 2022	DIFERENCIA	%
<b>DESCRIPCION</b>				
VIATICOS	257,546,243.00	241,791,827.00	-15,754,416.00	-6.12
<b>SUB TOTAL</b>	<b>257,546,243.00</b>	<b>241,791,827.00</b>	<b>-15,754,416.00</b>	<b>-6.12</b>

El rubro de Viáticos tiene una variación positiva del 6.12% representada en \$15.754.416 comparado primer trimestre del año 2022 con el mismo trimestre de la vigencia 2021.

#### TRANSPORTE:

	AÑO 2021	AÑO 2022	DIFERENCIA	%
<b>DESCRIPCION</b>				
KILOMETRAJE	86,301,331.00	90,686,130.00	4,384,799.00	5.08
TRANSPORTE URBANO E INTER-M/PAL	19,962,419.00	32,251,300.00	12,288,881.00	61.56
PEAJES	14,500,000.00	14,000,000.00	-500,000.00	-3.45
TIQUETES AEREOS	2,144,000.00	482,000.00	-1,662,000.00	-77.52
<b>SUB TOTAL</b>	<b>122,907,750.00</b>	<b>137,419,430.00</b>	<b>14,511,680.00</b>	<b>11.81</b>



	<b>DIRECCION DE CONTROL INTERNO</b> <b>EVALUACION</b> <b>INFORME AUSTERIDAD Y EFICIENCIA EN EL GASTO</b> <b>PUBLICO PRIMER TRIMESTRE 2022</b>	Código:
		Version No.:


El rubro de **Transporte** tiene una variación negativa del 11.81% representada en \$14.511.680 comparado primer trimestre del año 2022 con el mismo trimestre de la vigencia 2021.

El rubro de **Kilometraje** tiene una variación negativa del 5.08% representada en \$4.384.799 comparado primer trimestre del año 2022 con el mismo trimestre de la vigencia 2021.

DESCRIPCION	ENERO	FEBRERO	MARZO	TOTAL
CALI	13,020,033	16,820,468	20,449,156	50,289,657
AGUA 1	1,021,185	765,034	1,131,634	2,917,853
AGUA 2	0	0	0	0
AGUA 3	1,311,576	1,596,146	1,666,162	4,573,884
AGUA 4	0	0	0	0
AGUA 5	0	0	0	0
AGUA 6	1,717,792	1,543,525	2,321,249	5,582,566
AGUA 7	0	0	0	0
AGUA 8	324,682	487,705	266,061	1,078,448
AGUA 9	936,337	610,452	1,821,291	3,368,080
AGUA 10	0	0	0	0
CORPORATIVOS AGUAS	4,235,997	3,700,018	1,699,529	9,635,544
AGUA 1-BRUT	4,043,715	2,544,535	4,626,307	11,214,557
BUGA	0	816,780	1,208,761	2,025,541
<b>TOTAL</b>	<b>26,611,317</b>	<b>28,884,663</b>	<b>35,190,150</b>	<b>90,686,130</b>

El rubro de **Transporte Urbano e Inter M/pal** refleja una variación negativa del 61.56% representada en \$12.288.881 comparado primer trimestre del año 2022 con el mismo trimestre de la vigencia 2021.

DESCRIPCION	ENERO	FEBRERO	MARZO	TOTAL
CALI	0	0	0	0
AGUA 1	2,855,100	290,200	1,167,300	4,312,600
AGUA 2	1,206,400	878,900	1,091,600	3,176,900
AGUA 3	1,330,600	918,500	971,900	3,221,000
AGUA 4	2,130,400	481,000	530,700	3,142,100

	<b>DIRECCION DE CONTROL INTERNO</b> <b>EVALUACION</b> <b>INFORME AUSTERIDAD Y EFICIENCIA EN EL GASTO</b> <b>PUBLICO PRIMER TRIMESTRE 2022</b>	Código:
		Version No.:

AGUA 5	1,849,600	273,400	242,000	2,365,000
AGUA 6	796,200	364,800	201,000	1,362,000
AGUA 7	319,200	48,000	106,800	474,000
AGUA 8	1,057,200	815,600	1,891,200	3,764,000
AGUA 9	2,088,200	1,728,100	339,100	4,155,400
AGUA 10	1,648,600	965,000	432,000	3,045,600
CORPORATIVOS AGUAS	1,154,400	873,000	909,900	2,937,300
AGUA 1-BRUT	178,200	0	57,200	235,400
BUGA	0	30,000	30,000	60,000
<b>TOTAL</b>	<b>16,614,100</b>	<b>7,666,500</b>	<b>7,970,700</b>	<b>32,251,300</b>

El rubro **Peajes** presenta una variación positiva del 3.45% representada en \$500.000 comparado primer trimestre del año 2022 con el mismo trimestre de la vigencia 2021.

El rubro **Tiquetes Aéreos** presenta una variación positiva del 77.52% representada en \$1.662.000 comparado primer trimestre del año 2022 con el mismo trimestre de la vigencia 2021.


Este rubro se utiliza por desplazamiento a otras ciudades del señor Gerente y directivos en el cumplimiento de sus funciones (Capacitaciones, seminarios, SSPD, etc.)

#### TRANSPORTES, FLETES Y ACARREOS:

DESCRIPCION	AÑO 2021	AÑO 2022	DIFERENCIA	%
TRANSPORTES FLETES Y ACARREOS	112,613,200.00	368,706,484.00	256,093,284.00	227.41
<b>SUB TOTAL</b>	<b>112,613,200.00</b>	<b>368,706,484.00</b>	<b>256,093,284.00</b>	<b>227.41</b>

El rubro de **Transporte Fletes Y Acarreos** tiene una variación negativa del 227.41% representada en \$256.093.284 comparado primer trimestre del año 2022 con el mismo trimestre de la vigencia 2021.




	<b>DIRECCION DE CONTROL INTERNO</b> <b>EVALUACION</b> <b>INFORME AUSTERIDAD Y EFICIENCIA EN EL GASTO</b> <b>PUBLICO PRIMER TRIMESTRE 2022</b>	Código:
		Version No.:

FECHA	TERCERO	OBJETO	VALOR
28/01/2022	MONTILLA MARTINEZ ISAIAS	SERVICIO DE TRANSPORTE DE MATERIALES, ACCESORIOS, HERRAMIENTAS Y CORRESPONDENCIA A LOS DIFERENTES MUNICIPIOS DEL DPTO. DEL VALLE DEL CAUCA, VIGENCIA 2022.	13,686,400.00
28/01/2022	RAMIREZ TORIJANO MIGUEL ALFONSO	SERVICIO DE TRANSPORTE DE MATERIALES, ACCESORIOS, HERRAMIENTAS Y CORRESPONDENCIA A LOS DIFERENTES MUNICIPIOS DEL DPTO. DEL VALLE DEL CAUCA, VIGENCIA 2022.	42,078,700.00
28/01/2022	MONICA ALEXANDRA MONROY PLAZA	SERVICIO DE TRANSPORTE DE HERRAMIENTAS, ACCESORIOS Y MATERIALES A LAS SEDES DE ACUAVALLE S.A. E.S.P., Y RECOGIDA DE CILINDROS Y TAMBORES VACIOS DE CLORO EN LAS PLANTAS DE TRATAMIENTO DE LOS MUNICIPIOS, VIGENCIA 2022.	82,468,116.00
27/01/2022	MR INTEGRAL GROUP S.A.S	PRESTACIÓN DE SERVICIOS PARA ABASTECIMIENTO DE AGUA POTABLE MEDIANTE CARROTANQUE EN LOS MUNICIPIOS DONDE ACUAVALLE S.A. E.S.P. PRESTA EL SERVICIO DE AGUA POTABLE	150,000,000.00
28/01/2022	OLVIN TORRES RIVERA	ADICION No. 2 AL CONTRATO DE PRESTACION DE SERVICIO No. 061-21: PRESTACIÓN DE SERVICIO DE APOYO DE TRASLADO DE PERSONAL OPERATIVO, HERRAMIENTAS, EQUIPOS DE CONDUCCION Y MATERIALES PARA ATENDER LABORES DE MANTENIMIENTO EN LAS PLANTAS DE TRATAMIENTO DE ACUAVALLE S.A. E.S.P., DEL CENTRO DE CONTROL SARA BRUT, VIGENCIA 2021.	22,020,802.00
28/01/2022	ROJAS PEREZ ERNESTO	ADICION A LA ORDEN DE SERVICIO No. DGSA-022-2021; SERVICIO DE TRANSPORTE DE MATERIALES, ACCESORIOS, HERRAMIENTAS Y CORRESPONDENCIA A LOS DIFERENTES MUNICIPIOS DEL DPTO. DEL VALLE DEL CAUCA, VIGENCIA 2021.	21,067,866.00
<b>TOTAL</b>			<b>331,321,884.00</b>

Incluye igualmente reembolsos de caja menor de los municipios de Bugalagrande, Zarzal, Ansermanuevo, Argelia, El Águila, El Cairo, Toro, Bolívar, Roldanillo, El Dovio, Dagua, La Cumbre, Vijes, El Carmen, La Unión, Cerrito, Guacari, Sonso, Guabas, Candelaria, Florida, Pradera por valor de \$37.384.600.

#### SERVICIOS PÚBLICOS:

El rubro de **Servicios Públicos** tiene una variación positiva del 56% representada en \$1.662.196.227 comparado primer trimestre del año 2022 con el mismo trimestre de la vigencia 2021.

	<b>DIRECCION DE CONTROL INTERNO</b> <b>EVALUACION</b> <b>INFORME AUSTERIDAD Y EFICIENCIA EN EL GASTO</b> <b>PUBLICO PRIMER TRIMESTRE 2022</b>	Código:
		Version No.:

	AÑO 2021	AÑO 2022	DIFERENCIA	%
<b>DESCRIPCION</b>				
ACUEDUCTO Y ALCANTARILLADO Y ASEO PUBLICO	54,678,891.00	35,183,193.00	-19,495,698.00	-35.65
ENERGIA EN SEDES ADMINISTRATIVAS	787,011,451.00	197,035,381.00	-589,976,070.00	-74.96
ENERGIA EN PLANTAS	1,508,067,031.00	881,327,155.00	-626,739,876.00	-41.56
ALUMBRADO PUBLICO	618,714,478.00	192,729,895.00	-425,984,583.00	-68.85
<b>SUB TOTAL</b>	<b>2,968,471,851.00</b>	<b>1,306,275,624.00</b>	<b>-1,662,196,227.00</b>	<b>-56.00</b>

**Acueducto y Alcantarillado y Aseo Público** Presenta una variación positiva del 35.65% representada en \$19.495.698 comparado primer trimestre del año 2022 con el mismo trimestre de la vigencia 2021.

**Energía En Sedes Administrativas:** Presenta una variación positiva del 74.96% representada en \$589.976.070 comparado primer trimestre del año 2022 con el mismo trimestre de la vigencia 2021.

**Energía En Plantas** Presenta una variación positiva del 41.56% representada en \$626.739.876 comparado primer trimestre del año 2022 con el mismo trimestre de la vigencia 2021.


**Alumbrado Público** Presenta una variación positiva del 68.85% representada en \$425.984.583 comparado primer trimestre del año 2022 con el mismo trimestre de la vigencia 2021.

## TELEFONOS FIJOS Y CELULARES

El rubro de **Teléfonos Fijos y Celulares Público** Presenta una variación negativa del 16.74% para el primer trimestre del año 2022, representados en \$328.039.553 con respecto al mismo periodo del año 2021

	AÑO 2021	AÑO 2022	DIFERENCIA	%
<b>DESCRIPCION</b>				
LINEAS TELEFONICAS	55,304,492.00	74,976,913.00	19,672,421.00	35.57
LINEAS TRANSMISIÓN DATOS (REDSI)	1,901,323,908.00	2,168,139,540.00	266,815,632.00	14.03
SERVICIO DE RADIOCOMUNICACIÓN	0.00	34,584,000.00	34,584,000.00	#iDIV/0!
SERVICIO DE MENSAJERIA Y CORREO	3,009,750.00	9,977,250.00	6,967,500.00	231.50
CORREO ELECTRONICO	0.00	197,157,328.00	197,157,328.00	#iDIV/0!
<b>TOTAL</b>	<b>1,959,638,150.00</b>	<b>2,287,677,703.00</b>	<b>328,039,553.00</b>	<b>16.74</b>



	<b>DIRECCION DE CONTROL INTERNO</b> <b>EVALUACION</b> <b>INFORME AUSTERIDAD Y EFICIENCIA EN EL GASTO</b> <b>PUBLICO PRIMER TRIMESTRE 2022</b>	Código:
		Version No.:

**Líneas Telefónicas Público** Presenta una variación negativa del 35.57% para el primer trimestre del año 2022, representados en \$19.672.421 con respecto al mismo periodo del año 2021

Corresponde a pagos por concepto de servicio público de teléfono de las oficinas de los municipios y oficina principal

FECHA	TERCERO	OBJETO	VALOR
31/01/2022	COMCEL S.A.	PAGO DE SERVICIOS PUBLICOS TELEFONIA CELULAR CORPORATIVO	10,658,999.00
23/02/2022	COMCEL S.A.	PAGO DE SERVICIOS PUBLICOS TELEFONIA CELULAR CORPORATIVO	667,239.00
24/03/2022	COMCEL S.A.	PAGO DE SERVICIOS PUBLICOS TELEFONIA CELULAR CORPORATIVO	8,064,171.00
23/02/2022	COMCEL S.A.	PAGO DE SERVICIOS PUBLICOS TELEFONIA CELULAR CORPORATIVO	7,527,005.00
09/02/2022	COLOMBIA TELECOMUNICACIONES S.A."E.S.P"	PAGO DE SERVICIOS PUBLICOS LINEA SERVICIO AL CLIENTE	292,728.00
10/03/2022	E.R.T. E.S.P.	PAGO DE SERVICIOS PUBLICOS PBX SEDE PRINCIPAL (VERSALLES) ACUAVALLE - PRESUPUESTO ESTIMADO HASTA DICIEMBRE DE 2022	20,326,300.00
09/02/2022	E.R.T. E.S.P.	PAGO DE SERVICIOS PUBLICOS PBX SEDE CALI	2,043,040.00
14/01/2022	E.R.T. E.S.P.	PAGO DE SERVICIOS PUBLICOS "TELEFONO SEDE CALI PBX"	1,360,610.00
11/01/2022	COLOMBIA TELECOMUNICACIONES S.A."E.S.P"	PAGO DE SERVICIOS PUBLICOS	1,651,758.00
12/01/2022	EMCALI	PAGO DE SERVICIOS PUBLICOS "TELEFONO DE LA SEDE JAMUNDI"	770,652.00
14/02/2022	COLOMBIA TELECOMUNICACIONES S.A."E.S.P"	PAGO DE SERVICIOS PUBLICOS	38,200.00
08/03/2022	COLOMBIA TELECOMUNICACIONES S.A."E.S.P"	PAGO DE FACTURAS DE SERVICIOS PUBLICOS DE LINEAS TELEFONICAS FIJA DE LDN DE LAS PTAP Y PAU DE ACUAVALLE SA ESP . SE PROYECTO PRESUPUESTO HASTA DICIEMBRE DE 2022.	20,009,990.00
14/02/2022	COLOMBIA TELECOMUNICACIONES S.A."E.S.P"	PAGO DE SERVICIOS PUBLICOS	1,321,664.00
14/01/2022	COLOMBIA TELECOMUNICACIONES S.A."E.S.P"	PAGO DE SERVICIOS PUBLICOS "TELEFONO 01-8000"	244,557.00

	<b>DIRECCION DE CONTROL INTERNO</b> <b>EVALUACION</b> <b>INFORME AUSTERIDAD Y EFICIENCIA EN EL GASTO</b> <b>PUBLICO PRIMER TRIMESTRE 2022</b>	Código:
		Version No.:

TOTAL	74,976,913.00
-------	---------------

**El rubro Líneas Transmisión Datos (REDSI) Público** Presenta una variación negativa del 14.03% para el primer trimestre del año 2022, representados en \$266.815.632 con respecto al mismo periodo del año 2021

FECHA	TERCERO	OBJETO	VALOR
14/02/2022	SERVICIOS EN COMUNICACIONES Y REDES S.A.S	SERVICIO DE CONECTIVIDAD INSTITUCIONAL PARA LA TRANSMISION DE DATOS, MULTIMEDIA, SERVICIOS CONEXOS, ACCESO A INTERNET FIJO PARA SEDES ADMINISTRATIVAS, OFICINAS SECCIONALES Y PLANTAS DE TRATAMIENTO DE AGUA POTABLE DE ACUAVALLE S.A. – E.S.P.	2,168,139,540.00
<b>TOTAL</b>			<b>2,168,139,540.00</b>

**El rubro Servicio de Radio Comunicación** Presenta una variación negativa para el primer trimestre del año 2022, representados en \$34.584.000 con respecto al mismo periodo del año 2021

FECHA	TERCERO	OBJETO	VALOR
12/01/2022	FONDO DE TECNOLOGIAS DE LA INFORMACION Y LAS COMUNICACIONES	PAGO DERECHOS DE USO DE LA FRECUENCIA PARA LA RED DE RADIOS DE COMUNICACION Y USO DEL ESPECTRO RADIOELECTRICO DE ACUAVALLE S.A. E.S.P., EN EL SARA BRUT, PARA LA VIGENCIA 2022.	34,584,000.00
<b>TOTAL</b>			<b>34,584,000.00</b>

**El rubro Servicio De Mensajería Y Correo** Presenta una variación negativa del 231.50% para el primer trimestre del año 2022, representados en \$6.967.500 con respecto al mismo periodo del año 2021

Corresponde a reembolsos de caja menor de la oficina de servicios Administrativos y de los municipios de Zarzal, La Unión, Sevilla y Candelaria.

**El rubro Correo Electrónico** Presenta una variación negativa para el primer trimestre del año 2022, representados en \$197.157.328 con respecto al mismo periodo del año 2021



	<b>DIRECCION DE CONTROL INTERNO</b> <b>EVALUACION</b> <b>INFORME AUSTERIDAD Y EFICIENCIA EN EL GASTO</b> <b>PUBLICO PRIMER TRIMESTRE 2022</b>		Código:
			Version No.:

FECHA	TERCERO	OBJETO	VALOR
28/01/2022	ROCKA SOLUTIONS S.A.S	SERVICIOS DE CORREO ELECTRONICO EN LA NUBE Y EL SOPORTE PARA LOS MISMOS	197,157,328.00
<b>TOTAL</b>			<b>197,157,328.00</b>

### CAPACITACION PROFESIONAL

DESCRIPCION	AÑO 2021	AÑO 2022	DIFERENCIA	%
CAPACITACION PROFESIONAL	5,822,400.00	0.00	-5,822,400.00	-100.00
<b>TOTAL</b>	<b>5,822,400.00</b>	<b>0.00</b>	<b>-5,822,400.00</b>	<b>-100.00</b>

El rubro de Capacitación Profesional presenta una variación positiva del 100% representada en \$5.822.400 comparado primer trimestre del año 2022 con el mismo trimestre de la vigencia 2021.


### IMPRESIONES Y PUBLICACIONES:

El rubro **Impresiones Y Publicaciones**: registra una variación negativa del 51.53% representada en \$14.935.500 comparado primer trimestre del año 2022 con el mismo trimestre de la vigencia 2021.

DESCRIPCION	AÑO 2021	AÑO 2022	DIFERENCIA	%
IMPRESIONES Y ENCUADERNACIÓN	0.00	12,000,000.00	12,000,000.00	#!DIV/0!
PERIFONEO Y VOLANTES	678,500.00	1,436,000.00	757,500.00	111.64
AVISOS EN PRENSA	28,250,000.00	30,484,000.00	2,234,000.00	7.91
AVISOS LOCATIVOS	56,000.00	0.00	-56,000.00	-100.00
<b>SUB TOTAL</b>	<b>28,984,500.00</b>	<b>43,920,000.00</b>	<b>14,935,500.00</b>	<b>51.53</b>

El rubro **Impresiones y Encuadernación** registra una variación negativa representada en \$12.000.000 comparado primer trimestre del año 2022 con el mismo trimestre de la vigencia 2021.

FECHA	TERCERO	OBJETO	VALOR
-------	---------	--------	-------

	<b>DIRECCION DE CONTROL INTERNO</b> <b>EVALUACION</b> <b>INFORME AUSTERIDAD Y EFICIENCIA EN EL GASTO</b> <b>PUBLICO PRIMER TRIMESTRE 2022</b>	Código:
		Version No.:

28/01/2022	CARMONA CAVIEDES YILBERT LARRY	Estimado global encuadernación tomos de archivo de oficinas sede principal de Acuavalle, de acuerdo a requerimientos, según orden de servicio no.dgsa-018-2022, y propuesta así: - pasta dura tipo archivo, marcados en el lomo, tamaño oficio valor unitario \$ 12.358; y - pasta dura tipo biblioteca y enterizos, marcados en el lomo y caratula. Valor unitario \$ 12.886.	12,000,000.00
<b>TOTAL</b>			<b>12,000,000.00</b>

El rubro **Perifoneo y Volantes** registra una variación negativa del 111.64% representada en \$757.500 comparado primer trimestre del año 2022 con el mismo trimestre de la vigencia 2021.

Corresponde a reembolsos de caja menor de los municipios de Zarzal y Andalucía.

El rubro **Avisos En Prensa** registra una variación negativa del 7.91% representada en \$2.234.000 comparado primer trimestre del año 2022 con el mismo trimestre de la vigencia 2021.

FECHA	TERCERO	OBJETO	VALOR
27/01/2022	NUEVO DIARIO OCCIDENTE S.A.S	<ul style="list-style-type: none"> <li>• PUBLICACION TARIFAS DE ACUEDUCTO Y ALCANTARILLADO DE ACUAVALLE S.A. E.S.P. DE LOS TRIMESTRES CORRESPONDIENTES A LA VIGENCIA 2022</li> <li>• PUBLICACION INDICADORES DE CONTROL SOCIAL. VIGENCIA 2022, EN CUMPLIMIENTO AL ARTÍCULO 1.3.4.6 DE LA RESOLUCIÓN CRA 151 DE 2001.</li> </ul>	21,124,000.00
27/01/2022	NUEVO DIARIO OCCIDENTE S.A.S	PUBLICACIÓN DE EDICTOS DE PRENSA POR EL FALLECIMIENTO DE JUBILADOS Y/O SERVIDORES PÚBLICOS DE ACUAVALLE S.A. E.S.P.	9,360,000.00
<b>TOTAL</b>			<b>30,484,000.00</b>


El rubro **Avisos Locativos** tiene una variación positiva del 100% representada en \$56.000 comparado primer trimestre del año 2022 con el mismo trimestre de la vigencia 2021.

#### UTILES DE OFICINA, PAPELERIA Y FOTOCOPIAS:

El rubro **Útiles de Oficina, Papelería y Fotocopias** presenta un incremento negativo del 1538.24% representado en \$185.172.445.01 comparado primer trimestre del año 2022 con el mismo trimestre de la vigencia 2021.

	AÑO 2021	AÑO 2022	DIFERENCIA	%
DESCRIPCION				



	<b>DIRECCION DE CONTROL INTERNO</b> <b>EVALUACION</b> <b>INFORME AUSTERIDAD Y EFICIENCIA EN EL GASTO</b> <b>PUBLICO PRIMER TRIMESTRE 2022</b>	Código:
		Version No.:

UTILES DE OFICINA	559,149.00	55,718,797.01	55,159,648.01	9864.93
FOTOCOPIAS	551,600.00	10,371,303.00	9,819,703.00	1780.22
INSUMOS DE COMPUTO	8,300,250.00	127,931,069.00	119,630,819.00	1441.29
PAPELERIA PREIMPRESA	2,626,925.00	3,189,200.00	562,275.00	21.40
<b>SUB TOTAL</b>	<b>12,037,924.00</b>	<b>197,210,369.01</b>	<b>185,172,445.01</b>	<b>1538.24</b>


El rubro **Útiles De Oficina** presenta un incremento negativo del 9864.93% representado en \$55.159.648.01 comparado primer trimestre del año 2022 con el mismo trimestre de la vigencia 2021.

FECHA	TERCERO	OBJETO	VALOR
21/01/2022	INTEGRA TIC TECNOLOGIAS DE OPTIMIZACION S.A.S	COMPRA DE 100 MEMORIAS USB, TIPO TARJETA DE CREDITO DE 16 GIGAS CONTRAMARCADAS CON EL LOGOTIPO DE ACUAVALLE S.A. E.S.P. PARA EL INFORME ANUAL DE ACTIVIDADES VIGENCIA 2021	6.902.000,00
28/01/2022	REDOX COLOMBIA S.A.S	SUMINISTRO DE PAPELERIA Y UTILES DE OFICINA CON DESTINO A SEDES DE OFICINA PRINCIPAL Y SECCIONALES DE ACUAVALLE S.A. E.S.P., SEGUN ORDEN DE COMPRA No.104-209.	9.929.652,00
28/01/2022	DISPAPELES S.A.S	SUMINISTRO DE RESMAS DE PAPEL CARTA Y OFICIO CON DESTINO A SEDE PRINCIPAL Y SECCIONALES DE ACUAVALLE S.A. E.S.P., SEGUN ORDEN DE COMPRA No.DGSA-046-2022.	38.110.512,00
<b>TOTAL</b>			<b>54.942.164,00</b>

Igualmente corresponde a reembolsos de caja menor de los municipios de Bugalagrande, Pradera, Bolívar, La Unión, El Águila, Caicedonia, Sevilla, Jamundí, Florida por un valor de \$776.633.01

El rubro **Fotocopias**: presenta un incremento negativo del 1780.22% representado en \$9.819.703 comparado primer trimestre del año 2022 con el mismo trimestre de la vigencia 2021.

FECHA	TERCERO	OBJETO	VALOR
27/01/2022	ANILLANDO CALI LTDA	SERVICIO DE IMPRESIÓN PLOTTER, ANILLADOS, LAMINADOS, COPIA DE PLANOS Y DOCUMENTOS.	10.034.903,00

	<b>DIRECCION DE CONTROL INTERNO</b> <b>EVALUACION</b> <b>INFORME AUSTERIDAD Y EFICIENCIA EN EL GASTO</b> <b>PUBLICO PRIMER TRIMESTRE 2022</b>	Código:
		Version No.:

10/03/2022	OVIEDO LOPEZ DEISY ANDREA CECILIA	Reembolso de caja menor gastos causados desde enero a marzo 4 de 2022 de la seccional Pradera centro de costo 26103 Resolución 000012 del 31 de enero de 2022.	33.000,00
16/03/2022	DELGADO ROJAS NATALIA	Reembolso caja menor seccional El Águila marzo de 2022.	52.000,00
10/03/2022	LOPEZ. MARGARITA	LEGALIZACIÓN CAJA MENOR SECCIONAL CAICEDONIA PERIODO ENERO, FEBRERO Y MARZO 2022	54.400,00
2022-03-11 00:00:00.0	LOPEZ. MARGARITA	LEGALIZACION CAJA MENOR SECCIONAL SEVILLA PERIODO CORRESPONDIENTE A ENERO FEBRERO DE 2022.	179.000,00
18/03/2022	JIMENEZ PLATA DANIEL FERMIN	Reembolso caja menor municipio Guacari, periodo febrero de 2022.	18.000,00
<b>TOTAL</b>			<b>10.371.303,00</b>


El rubro **Insumos De Computo**: registra un incremento negativo del 1441.29% representado en \$119.630.819 comparado primer trimestre del año 2022 con el mismo trimestre de la vigencia 2021.

FECHA	TERCERO	OBJETO	VALOR
27/01/2022	PROVEEDORES PARA SISTEMAS Y CIA SAS PROVEE SISTEMAS SAS	SUMINISTRO DE TONER ORIGINALES PARA IMPRESORAS DE ACUAVALLE S.A. E.S.P.	127.931.069,00
<b>TOTAL</b>			<b>127.931.069,00</b>

El rubro **Papelería Preimpresa**: presenta un incremento negativo del 21.40% representado en \$562.275 comparado primer trimestre del año 2022 con el mismo trimestre de la vigencia 2021.

FECHA	TERCERO	OBJETO	VALOR
28/01/2022	VALLE GRAFICO S.A.S.	SUMINISTRO DE 4.000 JUEGOS DE CARPETAS DE ARCHIVO BLANCAS IMPRESAS A UNA TINTA CON LOGOTIPO SEGÚN DISEÑO DE ACUAVALLE	3.189.200,00
<b>TOTAL</b>			<b>3.189.200,00</b>



	<b>DIRECCION DE CONTROL INTERNO</b> <b>EVALUACION</b> <b>INFORME AUSTERIDAD Y EFICIENCIA EN EL GASTO</b> <b>PUBLICO PRIMER TRIMESTRE 2022</b>	Código:
		Version No.:

## MANTENIMIENTO Y REPARACION DE BIENES MUEBLES

El rubro **Mantenimiento y Reparación de Bienes Muebles** presenta una variación negativa del 136.68% para el primer trimestre del año 2022, representados en \$2.566.325.114.50 con respecto al mismo periodo del año 2021.

DESCRIPCION	AÑO 2021	AÑO 2022	DIFERENCIA	%
EQUIPO COMPUTO Y COMUNICACIONES	6,611,111.00	2,641,772,600.00	2,635,161,489.00	39859.59
EQUIPO DE OFICINA	3,142,860.00	47,632,014.50	44,489,154.50	1415.56
OPERAC /MANTTO SISTEMA DE ACUEDUCTO	355,090,149.00	758,472,846.00	403,382,697.00	113.60
OPERAC /MANTTO PLANTAS DE TRATAMIENTO	803,878,679.00	319,134,459.00	-484,744,220.00	-60.30
OPERAC /MANTTO SISTEMA DE ALCANTARILLADO	561,464,413.00	639,035,353.00	77,570,940.00	13.82
OPERAC /MANTTO DE PLANTAS DE TRAT.	147,460,055.00	37,925,109.00	-109,534,946.00	-74.28
<b>SUB TOTAL</b>	<b>1,877,647,267.00</b>	<b>4,443,972,381.50</b>	<b>2,566,325,114.50</b>	<b>136.68</b>

El rubro **Equipo cómputo y comunicaciones** presenta una variación negativa del 39859.59% para el primer trimestre del año 2022, representados en \$2.635.161.489 con respecto al mismo periodo del año 2021.

FECHA	TERCERO	OBJETO	VALOR
04/01/2022	CONSORCIO AG ACUAVALLE DIGITAL	VIGENCIA FUTURA ORDINARIA AUTORIZADA POR LA JUNTA DIRECTIVA MEDIANTE ACUERDO N°.003 DEL 23 DE FEBRERO DE 2021 PARA LOS SERVICIOS DE GESTIÓN TECNOLÓGICA A LOS SISTEMAS DE INFORMACIÓN ARQ BUSINESS SUITE Y LOS MÓDULOS FINANCIERO Y ADMINISTRATIVO DE LA PLATAFORMA IGOV SUITE DE LOS CUALES HACE USO ACUAVALLE S.A. – E.S.P.	2,556,772,600.00
27/01/2022	INTEGRA TIC TECNOLOGIAS DE OPTIMIZACION S.A.S	SUMINISTRO DE PARTES, REPUESTOS E INSUMOS PARA EL SOPORTE Y MANTENIMIENTO DE LA INFRAESTRUCTURA TECNOLÓGICA DE ACUERDO A LA DEMANDA REQUERIDA POR LA ENTIDAD.	85,000,000.00
<b>TOTAL</b>			<b>2,641,772,600.00</b>

	<b>DIRECCION DE CONTROL INTERNO</b> <b>EVALUACION</b> <b>INFORME AUSTERIDAD Y EFICIENCIA EN EL GASTO</b> <b>PUBLICO PRIMER TRIMESTRE 2022</b>	Código:
		Version No.:

**Equipo De Oficina** presenta una variación negativa del 1415.56% para el primer trimestre del año 2022, representados en \$44.489.154.50 con respecto al mismo periodo del año 2021.

FECHA	TERCERO	OBJETO	VALOR
21/01/2022	ALARMAR LTDA	SERVICIO VIA GPRS DE MONITOREO SISTEMA DE ALARMA DE SEGURIDAD DE LA SEDE JAMUNDI DE ACUAVALLE S.A.E.S.P	1,137,077.00
25/01/2022	REFRINDUSTRIAL DEL VALLE EHC SAS	MANTENIMIENTO EQUIPOS DE AIRE ACONDICIONADO UBICADOS EN EL TERCER Y CUARTO PISO DEL EDIFICIO DE ACUAVALLE S.A. E.S.P.	600,950.00
25/01/2022	REFRINDUSTRIAL DEL VALLE EHC SAS	MANTENIMIENTO EQUIPOS DE AIRE ACONDICIONADO UBICADOS EN EL TERCER Y CUARTO PISO DEL EDIFICIO DE ACUAVALLE S.A. E.S.P.	600,950.00
28/01/2022	SOCIEDAD INGENIERIA Y SOLUCIONES INTEGRADAS S.A.S.	MANTENIMIENTO PREVENTIVO Y/O CORRECTIVO A LOS EQUIPOS DE AIRES ACONDICIONADOS, DISTRIBUIDOS EN LA OFICINA PRINCIPAL DE CALI, SEDE BUGA, Y SEDES ADMINISTRATIVAS DE ACUAVALLE S.A. E.S.P., EN EL DPTO DEL VALLE DEL CAUCA.	45,000,000.00
17/03/2022	ARCE SEGURA PATRICIA MARIA	REEMBOLSO CAJA MENOR No. 15 FACTURAS 03 ENERO AL 09 MARZO DEL 2022 DEPARTAMENTO GESTION SERVICIOS ADMINISTRATIVOS.	293,037.50
<b>TOTAL</b>			<b>47,632,014.50</b>

**Operación Manto Sistema Acueducto** presenta una variación negativa del 113.60% para el primer trimestre del año 2022, representados en \$403.382.697 con respecto al mismo periodo del año 2021

FECHA	TERCERO	OBJETO	VALOR
25/01/2022	INGENIERIAS DE OCCIDENTE SAS	MANTENIMIENTO DE PAVIMENTO POR DAÑOS EN LA RED DE ACUEDUCTO Y ALCANTARILLADO, MUNICIPIOS DE LA UNIÓN, ROLDANILLO, TORO Y ZARZAL, VALLE DEL CAUCA	89,997,209.000






**DIRECCION DE CONTROL INTERNO**  
**EVALUACION**  
**INFORME AUSTERIDAD Y EFICIENCIA EN EL GASTO**  
**PUBLICO PRIMER TRIMESTRE 2022**

Código:

Version No.:

27/01/2022	DUBER ERNEY CANO ALVAREZ	PRESTACIÓN DE SERVICIOS DE APOYO PROFESIONAL A LA OPERACIÓN Y MANTENIMIENTO DE LOS SISTEMAS DE ACUEDUCTO Y ALCANTARILLADO EN EL MUNICIPIO DE JAMUNDI (AGUA 7) - VALLE DEL CAUCA	13,500,000.00
27/01/2022	MARIA CAMILA NAVARRETE MONTES	PRESTACION DE SERVICIOS DE APOYO PROFESIONAL EN LOS PROCESOS DE NOTIFICACIÓN Y REPORTE DE SUSCRIPTORES FRENTE A LA NORMA DE VERTIMIENTOS EN LOS MUNICIPIOS DONDE ACUAVALLE S.A E.S.P. PRESTA EL SERVICIO DEL SISTEMA DE ALCANTARILLADO Y OTRAS ACTIVIDADES DE MANEJO Y ANÁLISIS DE INFORMACIÓN OPERATIVA	11,245,590.00
28/01/2022	EMPRESA DE ACUEDUCTO Y ALCANTARILLADO DE BOGOTA - ESP	REALIZACIÓN DE ANALISIS MICROBIOLÓGICOS DE GIARDIA Y CRYPTOSPORIDIUM CONTROL DE CALIDAD PARA AGUA POTABLE EN LOS MUNICIPIOS DE ARGELIA, VIJES, DAGUA, LA UNIÓN, EL CERRITO, OBANDO Y RIOFRÍO.	23,202,324.000
28/01/2022	IDROBO CASTRO JESUS ABDUL	SERVICIO DE LAVADO Y DESINFECCIÓN DE LOS TANQUES DE ALMACENAMIENTO DE AGUA POTABLE QUE OPERA ACUAVALLE S.A. E.S.P.	191,824,254.000
28/01/2022	JULIO Y LUIS S.A.S	MANTENIMIENTO DE LAS REDES DE ACUEDUCTO Y/O ALCANTARILLADO DE LOS MUNICIPIOS DE GINEBRA, GUACARI, EL CERRITO, YOTOCO Y LOS CORREGIMIENTO DE SONSO Y SANTA ELENA, VALLE DEL CAUCA	133,730,288.000
28/01/2022	JULIO Y LUIS S.A.S	RESANES DE PAVIMENTO POR DAÑOS EN LA RED DE ACUEDUCTO EN LOS MUNICIPIOS DE GINEBRA, EL CERRITO, RESTREPO, RIOFRIO, SAN PEDRO, TRUJILLO Y EL CORREGIMIENTO DE SANTA ELENA, VALLE DEL CAUCA.	181,735,262.000
28/01/2022	KAREN ALEJANDRA BUENO ZABALA	PRESTACIÓN DE SERVICIOS APOYO PROFESIONAL A LA OPERACIÓN Y MANTENIMIENTO DE LOS SISTEMAS DE ACUEDUCTO Y ALCANTARILLADO EN LOS MUNICIPIOS DE DAGUA, LA CUMBRE, VIJES Y EL CORREGIMIENTO DE EL CARMEN - VALLE DEL CAUCA	17,024,700.000
28/01/2022	LIBREROS RENTERIA OLGA SOFIA	PRESTACIÓN DE SERVICIOS APOYO PROFESIONAL A LA OPERACIÓN Y MANTENIMIENTO DE LOS SISTEMAS DE ACUEDUCTO Y ALCANTARILLADO EN LOS MUNICIPIOS DE RESTREPO, RIOFRIO, SAN PEDRO, TRUJILLO Y YOTOCO - VALLE DEL CAUCA	18,916,335.000
28/01/2022	MENESES BEJARANO LIZETH TATIANA	PRESTACIÓN DE SERVICIOS APOYO PROFESIONAL A LA EVALUACIÓN DE LOS PROCESOS DE PRODUCCIÓN DE AGUA POTABLE PARA LA IDENTIFICACIÓN DE MEJORAS OPERATIVAS EN LA PLANTAS DE POTABILIZACIÓN DE LOS MUNICIPIOS DE BOLÍVAR, EL DOVIO, ROLDANILLO, ANDALUCÍA, ZARZAL, ALCALÁ, LA UNIÓN, LA VICTORIA, OBANDO Y ULLOA, VALLE	34,049,400.000

	<b>DIRECCION DE CONTROL INTERNO</b> <b>EVALUACION</b> <b>INFORME AUSTRERIDAD Y EFICIENCIA EN EL GASTO</b> <b>PUBLICO PRIMER TRIMESTRE 2022</b>	Código:
		Version No.:


28/01/2022	ROJAS ALZATE OLGA INES	PRESTACIÓN DE SERVICIOS APOYO PROFESIONAL A LA OPERACIÓN Y MANTENIMIENTO DE LOS SISTEMAS DE ACUEDUCTO Y ALCANTARILLADO EN LOS MUNICIPIOS DE ROLDANILLO, EL DOVIO Y BOLIVAR - VALLE DEL CAUCA	17,024,700.000
28/01/2022	SALGADO GALVAN FREDY FERNANDO	APOYO A LA SUPERVISIÓN DE OBRAS DE ACUEDUCTO Y ALCANTARILLADO EN URBANIZACIONES EN DESARROLLO EN EL MUNICIPIO DE JAMUNDÍ- VALLE DEL CAUCA	11,052,738.00
25/01/2022	W.T.T. COLOMBIA S A S	MANTENIMIENTO PREVENTIVO DE LAS ESTRUCTURAS HIDRAULICAS DE LAS CAPTACIONES, EMBALSES, DESARENADORES, ADUCCIONES, CONDUCCIONES Y DE LAS PLANTAS DE TRATAMIENTO DE AGUAS RESIDUALES DE ACUAVALLE S.A. E.S.P	10,196,260.00
08/03/2022	W.T.T. COLOMBIA S A S	OTROSI AL CONTRATO PRESTACION DE SERVICIOS No. 005-22 CUYO OBJETO ES "MANTENIMIENTO PREVENTIVO DE LAS ESTRUCTURAS HIDRAULICAS DE LAS CAPTACIONES, EMBALSES, DESARENADORES, ADUCCIONES, CONDUCCIONES Y DE LAS PLANTAS DE TRATAMIENTO DE AGUAS RESIDUALES DE ACUAVALLE S.A. E.S.P."	4,973,786.00
<b>TOTAL</b>			<b>758,472,846.000</b>

**Operación Mantto Plantas De Tratamiento** presenta una variación positiva del 60.30% para el primer trimestre del año 2022, representados en \$484.744.220 con respecto al mismo periodo del año 2021.


**Operación Mantto Sistema De Alcantarillado** presenta una variación negativa del 13.82% para el primer trimestre del año 2022, representados en \$77.570.940 con respecto al mismo periodo del año 2021

FECHA	TERCERO	OBJETO	VALOR
27/01/2022	DUBER ERNEY CANO ALVAREZ	PRESTACIÓN DE SERVICIOS DE APOYO PROFESIONAL A LA OPERACIÓN Y MANTENIMIENTO DE LOS SISTEMAS DE ACUEDUCTO Y ALCANTARILLADO EN EL MUNICIPIO DE JAMUNDI (AGUA 7) - VALLE DEL CAUCA	13,500,000.00



	<b>DIRECCION DE CONTROL INTERNO</b> <b>EVALUACION</b> <b>INFORME AUSTERIDAD Y EFICIENCIA EN EL GASTO</b> <b>PUBLICO PRIMER TRIMESTRE 2022</b>	Código:
		Version No.:

25/01/2022	INGENIERIAS DE OCCIDENTE SAS	MANTENIMIENTO DE PAVIMENTO POR DAÑOS EN LA RED DE ACUEDUCTO Y ALCANTARILLADO, MUNICIPIOS DE LA UNIÓN, ROLDANILLO, TORO Y ZARZAL, VALLE DEL CAUCA	89,997,211.000
27/01/2022	INGENIERIAS DE OCCIDENTE SAS	MANTENIMIENTO DE RED DE ALCANTARILLADO EN LA CALLE 1A ENTRE CARRERAS 12 Y 13, MUNICIPIO DE ALCALÁ, VALLE DEL CAUCA.	72,591,360.00
28/01/2022	JULIO Y LUIS S.A.S	MANTENIMIENTO DE LAS REDES DE ACUEDUCTO Y/O ALCANTARILLADO DE LOS MUNICIPIOS DE GINEBRA, GUACARI, EL CERRITO, YOTOCO Y LOS CORREGIMIENTO DE SONSO Y SANTA ELENA, VALLE DEL CAUCA	9,851,835.000
28/01/2022	KAREN ALEJANDRA BUENO ZABALA	PRESTACIÓN DE SERVICIOS APOYO PROFESIONAL A LA OPERACIÓN Y MANTENIMIENTO DE LOS SISTEMAS DE ACUEDUCTO Y ALCANTARILLADO EN LOS MUNICIPIOS DE DAGUA, LA CUMBRE, VIJES Y EL CORREGIMIENTO DE EL CARMEN - VALLE DEL CAUCA	17,024,700.000
28/01/2022	LIBREROS RENTERIA OLGA SOFIA	PRESTACIÓN DE SERVICIOS APOYO PROFESIONAL A LA OPERACIÓN Y MANTENIMIENTO DE LOS SISTEMAS DE ACUEDUCTO Y ALCANTARILLADO EN LOS MUNICIPIOS DE RESTREPO, RIOFRIO, SAN PEDRO, TRUJILLO Y YOTOCO - VALLE DEL CAUCA	15,133,065.000
27/01/2022	LONDOÑO INGENIERIA S.A.S	PRESTAR LOS SERVICIOS DE OPERACIÓN DE LA ESTACIÓN DE BOMBEO DE AGUAS RESIDUALES (EBAR) LAS FLORES EN EL MUNICIPIO DE JAMUNDÍ VALLE DEL CAUCA	190,807,077.00
27/01/2022	LONDOÑO INGENIERIA S.A.S	PRESTAR LOS SERVICIOS DE OPERACIÓN DE LA ESTACIÓN DE BOMBEO DE AGUAS RESIDUALES (EBAR) GAITÁN EN EL MUNICIPIO DE JAMUNDÍ VALLE DEL CAUCA	190,807,077.00
27/01/2022	MARIA CAMILA NAVARRETE MONTES	PRESTACION DE SERVICIOS DE APOYO PROFESIONAL EN LOS PROCESOS DE NOTIFICACIÓN Y REPORTE DE SUSCRIPTORES FRENTE A LA NORMA DE VERTIMIENTOS EN LOS MUNICIPIOS DONDE ACUAVALLE S.A E.S.P. PRESTA EL SERVICIO DEL SISTEMA DE ALCANTARILLADO Y OTRAS ACTIVIDADES DE MANEJO Y ANÁLISIS DE INFORMACIÓN OPERATIVA	11,245,590.00
28/01/2022	ROJAS ALZATE OLGA INES	PRESTACIÓN DE SERVICIOS APOYO PROFESIONAL A LA OPERACIÓN Y MANTENIMIENTO DE LOS SISTEMAS DE ACUEDUCTO Y ALCANTARILLADO EN LOS MUNICIPIOS DE ROLDANILLO, EL DOVIO Y BOLIVAR - VALLE DEL CAUCA	17,024,700.00
28/01/2022	SALGADO GALVAN FREDY FERNANDO	APOYO A LA SUPERVISIÓN DE OBRAS DE ACUEDUCTO Y ALCANTARILLADO EN URBANIZACIONES EN DESARROLLO EN EL MUNICIPIO DE JAMUNDÍ- VALLE DEL CAUCA	11,052,738.00

	<b>DIRECCION DE CONTROL INTERNO</b> <b>EVALUACION</b> <b>INFORME AUSTERIDAD Y EFICIENCIA EN EL GASTO</b> <b>PUBLICO PRIMER TRIMESTRE 2022</b>	Código:
		Version No.:

TOTAL	639,035,353.00
-------	----------------

El rubro **Operación Mantenimiento Plantas de Tratamiento Aguas Residuales**, presenta una variación positiva del 74.28% para el primer trimestre del año 2022, representados en \$109.534.946 con respecto al mismo periodo del año 2021.

#### MANTENIMIENTO EQUIPO TRANSPORTE:

**Mantenimiento Equipo de Transporte** tuvo un incremento negativo del 103.38% representado en \$355.742.059 comparado primer trimestre del año 2022 con el mismo trimestre de la vigencia 2021.

DESCRIPCION	AÑO 2021	AÑO 2022	DIFERENCIA	%
MANTENIMIENTO DE VEHICULOS	278,947,356.00	218,690,758.00	-60,256,598.00	-21.60
MANTENIMIENTO DE TRICICLOS	22,600.00	91,100.00	68,500.00	303.10
MANTENIMIENTO DE OTROS EQUIPOS	65,132,021.00	481,062,178.00	415,930,157.00	638.60
<b>SUB TOTAL</b>	<b>344,101,977.00</b>	<b>699,844,036.00</b>	<b>355,742,059.00</b>	<b>103.38</b>


El comportamiento del parque automotor, corresponde al mantenimiento correctivo y preventivo que se debe realizar a los vehículos y motocicletas de propiedad de la entidad.

El rubro **Mantenimiento de Vehículos**, tuvo una variación positiva del 21.60% representada en \$60.256.598 comparado primer trimestre del año 2022 con el mismo trimestre de la vigencia 2021.

El rubro **Mantenimiento de Triciclos**, tuvo una variación negativa del 303.10% representada en \$68.500 comparado primer trimestre del año 2022 con el mismo trimestre de la vigencia 2021.


El rubro **Mantenimiento de Otros Equipos**, tuvo una variación negativa del 638.60% representada en \$415.930.157 comparado primer trimestre del año 2022 con el mismo trimestre de la vigencia 2021.



	<b>DIRECCION DE CONTROL INTERNO</b> <b>EVALUACION</b> <b>INFORME AUSTERIDAD Y EFICIENCIA EN EL GASTO</b> <b>PUBLICO PRIMER TRIMESTRE 2022</b>	Código:
		Version No.:

FECHA	TERCERO	OBJETO	VALOR
26/01/2022	TALLER INDUSERNA SUCESORES S A S	MANTENIMIENTO CORRECTIVO DE LOS SISTEMAS DE FLOCULACIÓN, VÁLVULAS, MOTORES, SISTEMAS ELÉCTRICOS Y DEMÁS EQUIPOS PERTENECIENTES A LAS PLANTAS DE POTABILIZACIÓN, ESTACIONES DE BOMBEO, OPERADAS POR ACUAVALLE S.A. E.S.P. - ZONA NORTE	99.999.999,00
25/01/2022	MENDOZA MONTOYA HAROLD ANDRES	PRESTACIÓN DE SERVICIOS DE MANTENIMIENTO PREVENTIVO Y CORRECTIVO A LOS DIFERENTES EQUIPOS E INSTALACIONES ELECTROMECANICAS DE LAS DIFERENTES UNIDADES OPERACIONALES DE LOS SISTEMAS DE ACUEDUCTO Y ALCANTARILLADO DE LOS MUNICIPIOS BOLIVAR, ROLDANILLO, EL DOVIO, SAN PEDRO, ALCALA, LA UNION, LA VICTORIA, OBANDO, ULLOA, ANSERMANUEVO, ARGELIA, EL AGUILA, EL CAIRO, TORO, CAICEDONIA, SEVILLA, ANDALUCIA, ZARZAL, BUGALAGRANDE Y EL CORREGIMIENTO DE EL OVERO, ZONA NORTE DE ACUAVALLE S.A. E.S.P	47.459.556,00
28/01/2022	QUESADA MARTINEZ MARIO GERMAN	PRESTACIÓN DE SERVICIOS DE MANTENIMIENTO PREVENTIVO Y CORRECTIVO A LOS DIFERENTES EQUIPOS E INSTALACIONES ELECTROMECANICAS DE LAS DIFERENTES UNIDADES OPERACIONALES DE LOS SISTEMAS DE ACUEDUCTO Y ALCANTARILLADO DE LOS MUNICIPIOS JAMUNDI, CANDELARIA, FLORIDA, SAN ANTONIO, PRADERA, EL CERRITO, SANTA ELENA, GINEBRA, GUACARI, GUABAS, SONSO, LA CUMBRE, EL CARMEN, DAGUA, RESTREPO, VIJES, YOTOCO, RIO FRIO Y TRUJILLO, ZONA SUR DE ACUAVALLE S.A. E.S.P.	47.459.556,00
28/01/2022	PRECISION METALMECANICA SAS	MANTENIMIENTO CORRECTIVO DE LOS SISTEMAS DE FLOCULACIÓN, VÁLVULAS, MOTORES, SISTEMAS ELÉCTRICOS Y DEMÁS EQUIPOS PERTENECIENTES A LAS PLANTAS DE POTABILIZACIÓN, ESTACIONES DE BOMBEO, OPERADAS POR ACUAVALLE S.A. E.S.P – ZONA SUR	100.000.001,00
28/01/2022	PRECISION METALMECANICA SAS	MANTENIMIENTO CORRECTIVO Y PREVENTIVO DE LOS SISTEMAS ELECTROMECÁNICOS DE LAS PLANTAS DE TRATAMIENTO DE AGUAS RESIDUALES, ESTACIONES DE BOMBEO, Y EQUIPOS DE REDES OPERADAS POR ACUAVALLE S.A. E.S.P.	129.999.998,00
20/01/2022	SERTEW S.A.S	SERVICIO DE REPARACIÓN DE LA ACOMETIDA EN BAJA TENSIÓN DEL TRANSFORMADOR DE 225 KVA Y DEL TRANSFORMADOR DE BAJA TENSIÓN DE SERVICIOS PARA EL POZO DE BOMBEO DE VIJES	9.877.000,00
28/01/2022	CLAREAR INGENIERIA LTDA.	SERVICIO DE MANTENIMIENTO PREVENTIVO Y CORRECTIVO A LOS EQUIPOS DE SUCCION DE PRESION PROPIEDAD DE ACUAVALLE S.A. E.S.P., CON PLACAS ONI-579 LA UNION, OTI-773 LA VICTORIA, ONK-065 JAMUNDI, SPK-007 EL CERRITO, SPK-006 CANDELARIA , OJZ- 408 JAMUNDI, OJZ-407 CANDELARIA, OTI-771 ZARZAL.	42.526.068,00
23/03/2022	OVIDO LOPEZ DEISY ANDREA CECILIA	Reembolso de caja menor de la seccional Florida por los gastos causados en los meses de Enero Febrero y Marzo 2022	170.000,00
27/01/2022	ASCENSORES CONFORT CALI S.A.S	MANTENIMIENTO PREVENTIVO DEL ASCENSOR MARCA MITSUBISHI EN EL EDIFICIO DE LA OFICINA PRINCIPAL CALI DE ACUAVALLE S.A. E.S.P.	3.570.000,00
<b>TOTAL</b>			<b>481.062.178,00</b>

#### COMBUSTIBLES Y LUBRICANTES:

	<b>DIRECCION DE CONTROL INTERNO</b> <b>EVALUACION</b> <b>INFORME AUSTERIDAD Y EFICIENCIA EN EL GASTO</b> <b>PUBLICO PRIMER TRIMESTRE 2022</b>	Código:
		Version No.:

**Combustibles y Lubricantes:** De acuerdo con la tabla de variaciones, se observa de manera general una variación negativa del 2360.54% representada en \$152.321.954.40 comparado primer trimestre del año 2022 con el mismo trimestre de la vigencia 2021.

Corresponde al suministro de combustible y lubricantes para el parque automotor y plantas de emergencia.

DESCRIPCION	AÑO 2021	AÑO 2022	DIFERENCIA	%
COMBUSTIBLES Y LUBRIC. PARA VEHICULOS	5,973,669.00	145,319,484.00	139,345,815.00	2332.67
COMBUSTIBLES Y LUBRIC. PARA MATTO PLANTAS	239,178.00	13,116,279.00	12,877,101.00	5383.90
COMBUSTIBLES Y LUBRICANTES PARA EQUIPOS	239,997.00	339,035.40	99,038.40	41.27
<b>SUB TOTAL</b>	<b>6,452,844.00</b>	<b>158,774,798.40</b>	<b>152,321,954.40</b>	<b>2360.54</b>

El rubro **Combustible y Lubricantes para Vehículos**. Presenta un incremento negativo del 2332.67% representado en \$139.345.815 comparado primer trimestre del año 2022 con el mismo trimestre de la vigencia 2021.

FECHA	TERCERO	OBJETO	VALOR
28/01/2022	SOCIEDAD AMIGOS DE GINEBRA S.A.	OTROSI N° 2 AL CONTRATO 027-21 SUMINISTRO DE COMBUSTIBLE, LUBRICANTES, REPUESTOS MENORES Y SERVICIOS TECNICO EN GENERAL PARA VEHICULOS DE PROPIEDAD DE ACUAVALLE S.A E.S.P., ADEMAS EL SUMINISTRO DE COMBUSTIBLE PARA LA OPERACIÓN DE LAS PLANTAS ELECTRICAS DE EMERGENCIA.	21.156.145,00
28/01/2022	SOCIEDAD AMIGOS DE GINEBRA S.A.	OTROSI N° 2 AL CONTRATO 031-21 SUMINISTRO DE COMBUSTIBLE, LUBRICANTES, REPUESTOS MENORES Y SERVICIOS TECNICO EN GENERAL PARA VEHICULOS DE PROPIEDAD DE ACUAVALLE S.A E.S.P., ADEMAS EL SUMINISTRO DE COMBUSTIBLE PARA LA OPERACIÓN DE LAS PLANTAS ELECTRICAS DE EMERGENCIA.	25.707.901,00
28/01/2022	ARAGON JORGE HERNAN	SUMINISTRO DE COMBUSTIBLE, LUBRICANTES, REPUESTOS MENORES Y SERVICIOS TECNICO EN GENERAL PARA VEHICULOS DE PROPIEDAD DE ACUAVALLE S.A E.S.P., ADEMAS EL SUMINISTRO DE COMBUSTIBLE PARA LA OPERACIÓN DE LAS PLANTAS ELECTRICAS DE EMERGENCIA.	42.261.351,00
28/01/2022	ARIAS GARCIA CARLOS ARTURO	OTROSI N° 2 AL CONTRATO 051-21 DEL SUMINISTRO DE COMBUSTIBLE, LUBRICANTES, REPUESTOS MENORES Y SERVICIOS TECNICO EN GENERAL PARA VEHICULOS DE PROPIEDAD DE ACUAVALLE S.A E.S.P., ADEMAS EL SUMINISTRO DE COMBUSTIBLE PARA LA OPERACIÓN DE LAS PLANTAS ELECTRICAS DE EMERGENCIA.	21.093.735,00



	<b>DIRECCION DE CONTROL INTERNO</b> <b>EVALUACION</b> <b>INFORME AUSTERIDAD Y EFICIENCIA EN EL GASTO</b> <b>PUBLICO PRIMER TRIMESTRE 2022</b>	Código:
		Version No.:


27/01/2022	RIVERA BRAVA S.A.S	SUMINISTRO DE COMBUSTIBLE, LUBRICANTES, REPUESTOS MENORES Y SERVICIO TECNICO EN GENERAL PARA VEHICULOS Y MOTOCICLETAS DE PROPIEDAD DE ACUAVALLE S.A E.S.P., ADEMAS EL SUMINISTRO DE COMBUSTIBLE PARA LA OPERACIÓN DE LA PLANTA ELECTRICA DE EMERGENCIA	35.100.352,00
TOTAL			145.319.484,00

El rubro **Combustible y Lubricantes para Mantto Plantas:** Presenta un incremento negativo del 5383.90% representado en \$12.877.101 comparado primer trimestre del año 2022 con el mismo trimestre de la vigencia 2021.

FECHA	TERCERO	OBJETO	VALOR
28/01/2022	SOCIEDAD AMIGOS DE GINEBRA S.A.	OTROSI N° 2 AL CONTRATO 027-21 SUMINISTRO DE COMBUSTIBLE, LUBRICANTES, REPUESTOS MENORES Y SERVICIOS TECNICO EN GENERAL PARA VEHICULOS DE PROPIEDAD DE ACUAVALLE S.A E.S.P., ADEMAS EL SUMINISTRO DE COMBUSTIBLE PARA LA OPERACIÓN DE LAS PLANTAS ELECTRICAS DE EMERGENCIA.	831.839,00
28/01/2022	ARIAS GARCIA CARLOS ARTURO	OTROSI N° 2 AL CONTRATO 051-21 DEL SUMINISTRO DE COMBUSTIBLE, LUBRICANTES, REPUESTOS MENORES Y SERVICIOS TECNICO EN GENERAL PARA VEHICULOS DE PROPIEDAD DE ACUAVALLE S.A E.S.P., ADEMAS EL SUMINISTRO DE COMBUSTIBLE PARA LA OPERACIÓN DE LAS PLANTAS ELECTRICAS DE EMERGENCIA.	2.112.090,00
27/01/2022	RIVERA BRAVA S.A.S	SUMINISTRO DE COMBUSTIBLE, LUBRICANTES, REPUESTOS MENORES Y SERVICIO TECNICO EN GENERAL PARA VEHICULOS Y MOTOCICLETAS DE PROPIEDAD DE ACUAVALLE S.A E.S.P., ADEMAS EL SUMINISTRO DE COMBUSTIBLE PARA LA OPERACIÓN DE LA PLANTA ELECTRICA DE EMERGENCIA	5.702.048,00
28/01/2022	SOCIEDAD AMIGOS DE GINEBRA S.A.	OTROSI N° 2 AL CONTRATO 031-21 SUMINISTRO DE COMBUSTIBLE, LUBRICANTES, REPUESTOS MENORES Y SERVICIOS TECNICO EN GENERAL PARA VEHICULOS DE PROPIEDAD DE ACUAVALLE S.A E.S.P., ADEMAS EL SUMINISTRO DE COMBUSTIBLE PARA LA OPERACIÓN DE LAS PLANTAS ELECTRICAS DE EMERGENCIA.	3.749.175,00
28/01/2022	ARAGON JORGE HERNAN	SUMINISTRO DE COMBUSTIBLE, LUBRICANTES, REPUESTOS MENORES Y SERVICIOS TECNICO EN GENERAL PARA VEHICULOS DE PROPIEDAD DE ACUAVALLE S.A E.S.P., ADEMAS EL SUMINISTRO DE COMBUSTIBLE PARA LA OPERACIÓN DE LAS PLANTAS ELECTRICAS DE EMERGENCIA.	721.127,00
TOTAL			13.116.279,00

El rubro **Combustible Y Lubricantes Para Equipos** Presenta un incremento negativo del 41.27% representado en \$99.038.40 comparado primer trimestre del año 2022 con el mismo trimestre de la vigencia 2021.

Corresponde a reembolsos de caja menor de los municipios de zarzal y Pradera.

	<b>DIRECCION DE CONTROL INTERNO</b> <b>EVALUACION</b> <b>INFORME AUSTERIDAD Y EFICIENCIA EN EL GASTO</b> <b>PUBLICO PRIMER TRIMESTRE 2022</b>	Código:
		Version No.:

### MANTENIMIENTO Y REPARACION SEDES:

**Mantenimiento Y Reparación Sedes:** presenta un incremento positivo del 26.61% representado en \$13.458.647.02 comparado primer trimestre del año 2022 con el mismo trimestre de la vigencia 2021.

DESCRIPCION	AÑO 2021	AÑO 2022	DIFERENCIA	%
MANTTO SEDE ADMINISTRATIVA	50,296,950.00	37,125,802.98	-13,171,147.02	-26.19
MANTTO PLANTAS DE TRATAMIENTO	287,500.00	0.00	-287,500.00	-100.00
<b>SUB TOTAL</b>	<b>50,584,450.00</b>	<b>37,125,802.98</b>	<b>-13,458,647.02</b>	<b>-26.61</b>

**Mantenimiento Sede Administrativa:** presenta una variación positiva del 26.19% representada en \$13.171.147.02 comparado primer trimestre del año 2022 con el mismo trimestre de la vigencia 2021.


**Mantenimiento Plantas de tratamiento:** presenta una variación positiva del 100% representada en \$287.500 comparado primer trimestre del año 2022 con el mismo trimestre de la vigencia 2021.

### ARRENDAMIENTO DE INMUEBLES

**Arrendamiento De Inmuebles:** se observa de manera general una variación negativa del 17.51% representada en \$233.109.840.20 comparado primer trimestre del año 2022 con el mismo trimestre de la vigencia 2021.

DESCRIPCION	AÑO 2021	AÑO 2022	DIFERENCIA	%
INMUEBLES	262,881,680.00	277,417,729.00	14,536,049.00	5.53
PARQUEADEROS	220,000.00	1,899,979.20	1,679,979.20	763.63




	<b>DIRECCION DE CONTROL INTERNO</b> <b>EVALUACION</b> <b>INFORME AUSTERIDAD Y EFICIENCIA EN EL GASTO</b> <b>PUBLICO PRIMER TRIMESTRE 2022</b>	Código:
		Version No.:

EQUIPO DE OFICINA	773,500.00	0.00	-773,500.00	-100.00
ARRENDAMIENTO MAQUINARIA OPERATIVA	1,067,712,523.00	1,233,919,978.00	166,207,455.00	15.57
ARRENDAMIENTO EQUIPO AUTOMOTOR	0.00	51,459,857.00	51,459,857.00	#iDIV/0!
<b>SUB TOTAL</b>	<b>1,331,587,703.00</b>	<b>1,564,697,543.20</b>	<b>233,109,840.20</b>	<b>17.51</b>


El rubro **Inmuebles**: presenta una variación negativa del 5.53% representada en \$14.536.049 comparado primer trimestre del año 2022 con el mismo trimestre de la vigencia 2021.

FECHA	TERCERO	OBJETO	VALOR
14/01/2022	ELIZABETH BEDOYA MARQUEZ	ARRENDAMIENTO DE INMUEBLE PARA EL FUNCIONAMIENTO DE LA OFICINA DE ATENCION AL USUARIO DE ACUAVALLE S.A. E.S.P., EN EL MUNICIPIO DE BOLIVAR, VALLE DEL CAUCA, VIGENCIA 2022.	8.815.051,00
14/01/2022	SOTO BUSTAMANTE MARIA DE LA LUZ	ARRENDAMIENTO DE INMUEBLE PARA EL FUNCIONAMIENTO DE LA OFICINA DE ATENCION AL USUARIO DE ACUAVALLE S.A. E.S.P., EN EL MUNICIPIO DE ROLDANILLO, VALLE DEL CAUCA, VIGENCIA 2022.	13.016.184,00
14/01/2022	GARCIA DELGADO JHON JAIR	ARRENDAMIENTO DE INMUEBLE PARA EL FUNCIONAMIENTO DE LA OFICINA DE ATENCION AL USUARIO DE ACUAVALLE S.A. E.S.P., EN EL MUNICIPIO DE EL DOVIO, VALLE DEL CAUCA, VIGENCIA 2022.	764.966,00
15/03/2022	GARCIA DELGADO JHON JAIR	ARRENDAMIENTO DE INMUEBLE PARA EL FUNCIONAMIENTO DE LA OFICINA DE ATENCION AL USUARIO DE ACUAVALLE S.A. E.S.P., EN EL MUNICIPIO DE EL DOVIO, VALLE DEL CAUCA, MESES DE FEBRERO A JUNIO DEL 2022.	3.824.830,00
27/01/2022	LUIS ANGEL PALOMINO ACEVEDO	ARRENDAMIENTO DE INMUEBLE EN EL AGUA No. 2, MUNICIPIO DE DAGUA, VALLE DEL CAUCA, PARA FUNCIONAMIENTO OFICINA DE ATENCION AL USUARIO DE ACUAVALLE S.A. E.S.P.	14.850.000,00
14/01/2022	ROJAS DE BONILLA BLANCA NUBIA	ARRENDAMIENTO DE INMUEBLE PARA EL FUNCIONAMIENTO DE LA OFICINA DE ATENCION AL USUARIO DE ACUAVALLE S.A. E.S.P., EN EL MUNICIPIO DE DAGUA, VALLE DEL CAUCA, VIGENCIA 2022.	1.427.480,00
14/01/2022	CHINGUE NORALBA LIDIA	ARRENDAMIENTO DE INMUEBLE PARA EL FUNCIONAMIENTO DE LA OFICINA DE ATENCION AL USUARIO DE ACUAVALLE S.A. E.S.P., EN EL MUNICIPIO DE VIJES, VALLE DEL CAUCA, VIGENCIA 2022.	5.889.100,00
14/01/2022	SALAS TOSNE DEYBY SEBASTIAN	ARRENDAMIENTO DE INMUEBLE PARA EL FUNCIONAMIENTO DE LA OFICINA DE ATENCION AL USUARIO DE ACUAVALLE S.A. E.S.P., EN EL CORREGIMIENTO DE EL CARMEN, MUNICIPIO DE DAGUA, VALLE DEL CAUCA, VIGENCIA 2022.	6.981.498,00
14/01/2022	JOSE ERMIS MARIN LOPEZ	ARRENDAMIENTO DE INMUEBLE PARA EL FUNCIONAMIENTO DE LA OFICINA DE ATENCION AL USUARIO DE ACUAVALLE S.A. E.S.P., EN EL MUNICIPIO DE RESTREPO, VALLE DEL CAUCA, VIGENCIA 2022.	15.351.250,00
14/01/2022	CANO TABARES EVERARDO	ARRENDAMIENTO DE INMUEBLE PARA EL FUNCIONAMIENTO DE LA OFICINA DE ATENCION AL USUARIO DE ACUAVALLE S.A. E.S.P., EN EL MUNICIPIO DE TRUJILLO, VALLE DEL CAUCA, VIGENCIA 2022.	7.368.600,00

	<b>DIRECCION DE CONTROL INTERNO</b> <b>EVALUACION</b> <b>INFORME AUSTERIDAD Y EFICIENCIA EN EL GASTO</b> <b>PUBLICO PRIMER TRIMESTRE 2022</b>	Código:
		Version No.:

14/01/2022	MARIA SEDEY TREJOS MORALES	ARRENDAMIENTO DE INMUEBLE PARA EL FUNCIONAMIENTO DE LA OFICINA DE ATENCION AL USUARIO DE ACUAVALLE S.A. E.S.P., EN EL MUNICIPIO DE ALCALA, VALLE DEL CAUCA, VIGENCIA 2022.	9.824.800,00
14/01/2022	DIEGO FERNANDO QUINTERO RANGEL	ARRENDAMIENTO DE INMUEBLE PARA EL FUNCIONAMIENTO DE LA OFICINA DE ATENCION AL USUARIO DE ACUAVALLE S.A. E.S.P., EN EL MUNICIPIO DE LA UNION, VALLE DEL CAUCA, VIGENCIA 2022.	9.827.125,00
14/01/2022	NOBMANN REBELLON MARCELA SOFIA	ARRENDAMIENTO DE INMUEBLE PARA EL FUNCIONAMIENTO DE LA OFICINA DE ATENCION AL USUARIO DE ACUAVALLE S.A. E.S.P., EN EL MUNICIPIO DE LA VICTORIA, VALLE DEL CAUCA, VIGENCIA 2022.	7.576.524,00
14/01/2022	FRANCO PEREZ JOSE DORANCE	ARRENDAMIENTO DE INMUEBLE PARA EL FUNCIONAMIENTO DE LA OFICINA DE ATENCION AL USUARIO DE ACUAVALLE S.A. E.S.P., EN EL MUNICIPIO DE OBANDO, VALLE DEL CAUCA, VIGENCIA 2022.	7.091.496,00
14/01/2022	VEGA DE MEJIA FABIOLA	ARRENDAMIENTO DE INMUEBLE PARA EL FUNCIONAMIENTO DE LA OFICINA DE ATENCION AL USUARIO DE ACUAVALLE S.A. E.S.P., EN EL MUNICIPIO DE ULLOA, VALLE DEL CAUCA, VIGENCIA 2022.	4.563.964,00
14/01/2022	MARULANDA MONTOYA MARIA EDILIA	ARRENDAMIENTO DE INMUEBLE PARA EL FUNCIONAMIENTO DE LA OFICINA DE ATENCION AL USUARIO DE ACUAVALLE S.A. E.S.P., EN EL MUNICIPIO DE ANSERMANUEVO, VALLE DEL CAUCA, VIGENCIA 2022.	7.732.556,00
14/01/2022	ALEXANDER HERNANDEZ ALZATE	ARRENDAMIENTO DE INMUEBLE PARA EL FUNCIONAMIENTO DE LA OFICINA DE ATENCION AL USUARIO DE ACUAVALLE S.A. E.S.P., EN EL MUNICIPIO DE ARGELIA, VALLE DEL CAUCA, VIGENCIA 2022.	9.644.960,00
14/01/2022	RESTREPO RESTREPO MARIA LILIANA	ARRENDAMIENTO DE INMUEBLE PARA EL FUNCIONAMIENTO DE LA OFICINA DE ATENCION AL USUARIO DE ACUAVALLE S.A. E.S.P., EN EL MUNICIPIO DE EL AGUILA, VALLE DEL CAUCA, VIGENCIA 2022.	5.157.460,00
14/01/2022	GARCIA LOPEZ YULIAN ANDREA	ARRENDAMIENTO DE INMUEBLE PARA EL FUNCIONAMIENTO DE LA OFICINA DE ATENCION AL USUARIO DE ACUAVALLE S.A. E.S.P., EN EL MUNICIPIO DE TORO, VALLE DEL CAUCA, VIGENCIA 2022.	6.195.226,00
14/01/2022	ARIAS DE ALZATE MARLENE	ARRENDAMIENTO DE INMUEBLE PARA EL FUNCIONAMIENTO DE LA OFICINA DE ATENCION AL USUARIO DE ACUAVALLE S.A. E.S.P., EN EL MUNICIPIO DE CAICEDONIA, VALLE DEL CAUCA, VIGENCIA 2022.	21.463.584,00
14/01/2022	ANA CELIA BRAVO ALBORNOZ	ARRENDAMIENTO DE INMUEBLE PARA EL FUNCIONAMIENTO DE LA OFICINA DE ATENCION AL USUARIO DE ACUAVALLE S.A. E.S.P., EN EL MUNICIPIO DE GUACARI, VALLE DEL CAUCA, VIGENCIA 2022.	16.148.104,00
14/01/2022	LOZANO FABIO HERNEY	ARRENDAMIENTO DE INMUEBLE PARA EL FUNCIONAMIENTO DE LA OFICINA DE ATENCION AL USUARIO DE ACUAVALLE S.A. E.S.P., EN EL CORREGIMIENTO DE SANTA ELENA, MUNICIPIO DE EL CERRITO, VALLE DEL CAUCA, VIGENCIA 2022.	8.165.281,00
14/01/2022	OSORIO DE DIAZ LIBIA	ARRENDAMIENTO DE INMUEBLE PARA EL FUNCIONAMIENTO DE LA OFICINA DE ATENCION AL USUARIO DE ACUAVALLE S.A. E.S.P., EN EL CORREGIMIENTO DE SONSO, MUNICIPIO DE GUACARI, VALLE DEL CAUCA, VIGENCIA 2022.	3.507.390,00



	<b>DIRECCION DE CONTROL INTERNO</b> <b>EVALUACION</b> <b>INFORME AUSTERIDAD Y EFICIENCIA EN EL GASTO</b> <b>PUBLICO PRIMER TRIMESTRE 2022</b>	Código:
		Version No.:


14/01/2022	AYALA MUÑOZ HAROLD	ARRENDAMIENTO DE INMUEBLE PARA EL FUNCIONAMIENTO DE LA OFICINA DE ATENCION AL USUARIO DE ACUAVALLE S.A. E.S.P., EN EL CORREGIMIENTO DE GUABAS, MUNICIPIO DE GUACARI, VALLE DEL CAUCA, VIGENCIA 2022.	5.373.896,00
14/01/2022	CASTRO CORREA INES ELVIRA	ARRENDAMIENTO DE INMUEBLE PARA EL FUNCIONAMIENTO DE LA OFICINA DE ATENCION AL USUARIO DE ACUAVALLE S.A. E.S.P., EN EL CORREGIMIENTO EL OVEIRO, MUNICIPIO DE BUGALAGRANDE, VALLE DEL CAUCA, VIGENCIA 2022.	10.548.375,00
14/01/2022	JOSE AURELIANO RIVAS	ARRENDAMIENTO DE INMUEBLE PARA EL FUNCIONAMIENTO DE LA OFICINA DE ATENCION AL USUARIO DE ACUAVALLE S.A. E.S.P., EN EL MUNICIPIO DE CANDELARIA, VALLE DEL CAUCA, VIGENCIA 2022.	23.494.295,00
14/01/2022	VELEZ MELO SONIA	ARRENDAMIENTO DE INMUEBLE PARA EL FUNCIONAMIENTO DE LA OFICINA DE ATENCION AL USUARIO DE ACUAVALLE S.A. E.S.P., EN EL CORREGIMIENTO DE CHOCOSITO, MUNICIPIO DE FLORIDA, VALLE DEL CAUCA, VIGENCIA 2022.	3.168.600,00
14/01/2022	OSPINA HUGO	ARRENDAMIENTO DE INMUEBLE PARA EL FUNCIONAMIENTO DE LA OFICINA DE ATENCION AL USUARIO DE ACUAVALLE S.A. E.S.P., EN EL MUNICIPIO DE FLORIDA, VALLE DEL CAUCA, VIGENCIA 2022.	7.572.579,00
14/01/2022	RODRIGUEZ REALPE MARIA EDILMA	ARRENDAMIENTO DE INMUEBLE PARA EL FUNCIONAMIENTO DE LA OFICINA DE ATENCION AL USUARIO DE ACUAVALLE S.A. E.S.P., EN EL MUNICIPIO DE PRADERA, VALLE DEL CAUCA, VIGENCIA 2022.	15.104.960,00
14/01/2022	CHIRAN CUESTA GERARDO	ARRENDAMIENTO DE INMUEBLE PARA EL FUNCIONAMIENTO DE LA OFICINA DE ATENCION AL USUARIO DE ACUAVALLE S.A. E.S.P., EN EL CORREGIMIENTO DE SAN ANTONIO DE LOS CABALLEROS, MUNICIPIO DE FLORIDA, VALLE DEL CAUCA, VIGENCIA 2022.	5.455.680,00
14/01/2022	BETANCOURTH ASTUDILLO JOSE ALBERTO	ARRENDAMIENTO DE INMUEBLE PARA EL FUNCIONAMIENTO DE LA OFICINA DE ATENCION AL USUARIO DE ACUAVALLE S.A. E.S.P., EN EL CORREGIMIENTO DE VILLAGORGONA, MUNICIPIO DE CANDELARIA, VALLE DEL CAUCA, VIGENCIA 2022.	11.511.915,00
<b>TOTAL</b>			<b>277.417.729,00</b>

El rubro **Parqueaderos**: una variación negativa del 763.63% representada en \$1.679.979.20 comparado primer trimestre del año 2022 con el mismo trimestre de la vigencia 2021.

Corresponde a reembolsos de caja menor de la oficina de Servicios Administrativos, de los municipios de zarzal, Candelaria, El Cerrito.

El rubro **Equipo de Oficina**: presenta una variación positiva del 100% representada en \$773.500 comparado primer trimestre del año 2022 con el mismo trimestre de la vigencia 2021.

El rubro **Arrendamiento Maquinaria Operativa**: presenta una variación negativa del 15.57% representada en \$166.207.455 comparado primer trimestre del año 2022 con el mismo trimestre de la vigencia 2021.

	<b>DIRECCION DE CONTROL INTERNO</b> <b>EVALUACION</b> <b>INFORME AUSTERIDAD Y EFICIENCIA EN EL GASTO</b> <b>PUBLICO PRIMER TRIMESTRE 2022</b>	Código:
		Version No.:


FECHA	TERCERO	OBJETO	VALOR
24/02/2022	ARANA CASTANO MAGDA CAROLINA	REEMBOLSO CAJA MENOR SECCIONAL ZARZAL PERIODO DEL 07 DE ENERO AL 22 DE FEBRERO 2022.	150.000,00
27/01/2022	AGRO-CIVIL J.O.F S.A.S.	SERVICIO DE ALQUILER DE DOS (2) MOTOBOMBAS CAPACIDAD Q 50 LPS EN EL SISTEMA DE POTABILIZACION DEL MUNICIPIO DE JAMUNDI, VALLE DEL CAUCA	139.934.467,00
20/01/2022	CONCRETAR COLOMBIA S.A.S	SERVICIO DE MAQUINARIA PARA REMOCIÓN DE MATERIAL SEDIMENTABLE EN LAS CAPTACIONES SOBRE EL RIO JAMUNDÍ PLANTA DE POTABILIZACIÓN MUNICIPIO DE JAMUNDÍ – VALLE DEL CAUCA.	9.950.911,00
11/01/2022	LEASING DE OCCIDENTE	LEASING FINANCIERO No 180-139721 CORRESPONDIENTE A EQUIPO DE SUCCION PRESION, MODELO AQUATECH B10, CON BLOWER 624 CFM 2700, BOMBA DE PRESION DE AGUA DE 60-GPM S 2000 PSI, FLUJO CONTINUO DE 3 PISTONES MONTADO SOBRE CHASIS INTERNACIONAL, ASIGNADO AL MUNICIPIO DE JAMUNDI, PROYECCION DE PAGOS ENERO A DICIEMBRE DEL 2022.	1.000.000.000,00
11/01/2022	LEASING DE OCCIDENTE	LEASING FINANCIERO No. 180-63927 CORRESPONDIENTE A DOS EQUIPOS DE LAVADO Y SUCCION ASIGNADOS A LOS MUNICIPIOS DE CANDELARIA Y EL CERRITO, PROYECCION VIGENCIA 2022.	25.800.000,00
28/01/2022	MARIENE CAPOTE MAYA	SERVICIO DE MAQUINARIA PARA REMOCIÓN DE MATERIAL SEDIMENTABLE EN LAS CAPTACIONES SOBRE EL RIO FRAYLE PLANTA DE POTABILIZACIÓN MUNICIPIO DE FLORIDA – VALLE DEL CAUCA.	39.795.450,00
27/01/2022	AGRO-CIVIL J.O.F S.A.S.	SERVICIO DE MAQUINARIA PARA REMOCIÓN DE MATERIAL SEDIMENTABLE EN LAS CAPTACIONES SOBRE EL RIO BOLO PLANTA DE POTABILIZACIÓN MUNICIPIO DE PRADERA– VALLE DEL CAUCA.	18.289.150,00
<b>TOTAL</b>			<b>1.233.919.978,00</b>

El rubro **Arrendamiento Equipo Automotor** presenta una variación positiva representada en \$51.459.857 comparado primer trimestre del año 2022 con el mismo trimestre de la vigencia 2021.

FECHA	TERCERO	OBJETO	VALOR
28/01/2022	2 GROUP S.A.S.	ADICION 2 AL CONTRATO 045-21 SERVICIO ARRENDAMIENTO DE VEHICULO BLINDADO PARA GERENTE DE ACUAVALLE, EN LAS MISMAS CONDICIONES DESCRITAS EN EL CONTRATO INICIAL, PRORROGA HASTA MARZO 31 DE 2022, VALOR INCLUIDO IVA.	51.459.857,00
<b>TOTAL</b>			<b>51.459.857,00</b>

#### **ALOJAMIENTO Y ALIMENTACION**



	<b>DIRECCION DE CONTROL INTERNO</b> <b>EVALUACION</b> <b>INFORME AUSTERIDAD Y EFICIENCIA EN EL GASTO</b> <b>PUBLICO PRIMER TRIMESTRE 2022</b>	Código:
		Version No.:

**Alojamiento Y Alimentación:** se observa de manera general una variación negativa del 4736.93% representada en \$35.275.392 comparado primer trimestre del año 2022 con el mismo trimestre de la vigencia 2021.


DESCRIPCION	AÑO 2021	AÑO 2022	DIFERENCIA	%
INSUMOS DE CAFETERIA PARA OFICINAS	255,889.00	15,330,081.00	15,074,192.00	5890.91
SERVICIOS DE EVENTOS	197,000.00	20,690,000.00	20,493,000.00	10402.54
SERVICIOS COMEDOR PERSONAL OPERATIVO	291,800.00	0.00	-291,800.00	-100.00
<b>SUB TOTAL</b>	<b>744,689.00</b>	<b>36,020,081.00</b>	<b>35,275,392.00</b>	<b>4736.93</b>

El rubro **Insumos De Cafetería Para Oficinas:** refleja variación negativa de 5890.91% representada en \$15.074.192 comparado primer trimestre del año 2022 con el mismo trimestre de la vigencia 2021.

FECHA	TERCERO	OBJETO	VALOR
28/01/2022	DISTRIBUIDORA JORGE MARIO URIBE G. S.A.	SUMINISTRO DE ELEMENTOS DE ASEO E INSUMOS DE CAFETERIA PARA ABASTECER EL ALMACEN GENERAL DE ACUAVALLE S.A. E.S.P.	5.337.417,00
27/01/2022	INDUSTRIA DE PRODUCTOS ALIMENTICIOS DEL CAUCA SA	SUMINISTRO DE CAFÉ PARA ABASTECER ALMACEN GENERAL DE ACUAVALLE S.A. E.S.P.	9.992.664,00
<b>TOTAL</b>			<b>15.330.081,000</b>

El rubro **Servicio de Eventos:** se observa de manera general una variación negativa de 10402.54% representada en \$20.493.000 comparado primer trimestre del año 2022 con el mismo trimestre de la vigencia 2021.

FECHA	TERCERO	OBJETO	VALOR
12/01/2022	CLUB DE EJECUTIVOS DEL VALLE DEL CAUCA	REUNIONES PROGRAMADAS DE GERENCIA EN EL CLUB DE EJECUTIVOS DESDE EL MES DE ENERO HASTA DICIEMBRE DE 2022	15.000.000,00
11/03/2022	LOPEZ. MARGARITA	LEGALIZACION CAJA MENOR SECCIONAL SEVILLA PERIODO CORRESPONDIENTE A ENERO FEBRERO DE 2022.	90.000,00
28/01/2022	JULIO ENRIQUE GORDILLO POSSO	SUMINISTRO DE PLEGABLES PARA EVENTO DE USO EFICIENTE Y AHORRO DEL AGUA.	5.600.000,00
<b>TOTAL</b>			<b>20.690.000,00</b>

	<b>DIRECCION DE CONTROL INTERNO</b> <b>EVALUACION</b> <b>INFORME AUSTERIDAD Y EFICIENCIA EN EL GASTO</b> <b>PUBLICO PRIMER TRIMESTRE 2022</b>	Código:
		Version No.:

El rubro **Servicios Comedor Personal Operativo** Se observa de manera general una variación positiva del 100% representada en \$291.800 comparado primer trimestre del año 2022 con el mismo trimestre de la vigencia 2021.

### SERVICIO ASEO JARDINERIA Y ZONAS VERDES

**Servicio Aseo Jardinería Y Zonas Verdes:** presenta una variación positiva del 80.72% representada en \$424.767.904 comparado primer trimestre del año 2022 con el mismo trimestre de la vigencia 2021.

	AÑO 2021	AÑO 2022	DIFERENCIA	%
DESCRIPCION				
ASEO SEDES ADMITIVAS	526,202,400.00	101,434,496.00	-424,767,904.00	-80.72
<b>SUB TOTAL</b>	<b>526,202,400.00</b>	<b>101,434,496.00</b>	<b>-424,767,904.00</b>	<b>-80.72</b>


### SERVICIO DE VIGILANCIA

**Servicio De Vigilancia:** presenta una variación positiva del 78.32% representada en \$1.838.212.900 comparado primer trimestre del año 2022 con el mismo trimestre de la vigencia 2021.

	AÑO 2021	AÑO 2022	DIFERENCIA	%
DESCRIPCION				
VIGILANCIA SEDES ADMITIVAS	334,505,553.00	69,280,275.00	-265,225,278.00	-79.29
CELADURIA EN PLANTAS	2,012,585,408.00	439,597,786.00	-1,572,987,622.00	-78.16
<b>SUB TOTAL</b>	<b>2,347,090,961.00</b>	<b>508,878,061.00</b>	<b>-1,838,212,900.00</b>	<b>-78.32</b>

**Vigilancia Sedes Administrativas:** se observa de manera general una variación positiva del 79.29% representada en \$265.225.278 comparado primer trimestre del año 2022 con el mismo trimestre de la vigencia 2021.



	<b>DIRECCION DE CONTROL INTERNO</b> <b>EVALUACION</b> <b>INFORME AUSTERIDAD Y EFICIENCIA EN EL GASTO</b> <b>PUBLICO PRIMER TRIMESTRE 2022</b>	Código:
		Version No.:

**Celaduría En Plantas** presenta una variación se observa de manera general una variación positiva del 78.16% representada en \$1.572.987.622 comparado primer trimestre del año 2022 con el mismo trimestre de la vigencia 2021.

#### ELEMENTOS DE ASEO:


	AÑO 2021	AÑO 2022	DIFERENCIA	%
DESCRIPCION				
ELEMENTOS DE ASEO	2,010,025.00	27,249,088.12	25,239,063.12	1255.66
SUB TOTAL	2,010,025.00	27,249,088.12	25,239,063.12	1255.66

Se observa de manera general un incremento negativo del 1255.66% representado en \$25.239.063.12 comparado primer trimestre del año 2022 con el mismo trimestre de la vigencia 2021.

FECHA	TERCERO	OBJETO	VALOR
28/01/2022	DISTRIBUIDORA JORGE MARIO URIBE G. S.A.	SUMINISTRO DE ELEMENTOS DE ASEO E INSUMOS DE CAFETERIA PARA ABASTECER EL ALMACEN GENERAL DE ACUAVALLE S.A. E.S.P.	27.152.295,00
10/03/2022	OVIEDO LOPEZ DEISY ANDREA CECILIA	Reembolso de caja menor gastos causados desde enero a marzo 4 de 2022 de la seccional Pradera centro de costo 26103 Resolución 000012 del 31 de enero de 2022.	64.793,12
14/03/2022	GALVIS ARBOLEDA HERNAN	REEMBOLSO CAJA MENOR SECCIONAL VIJES PERIODO ENERO, FEBRERO Y MARZO DE 2022, PLANILLA DE CAJA MENOR N° 202200001	32.000,00
<b>TOTAL</b>			<b>27.249.088,12</b>

La Dirección de Control Interno al hacer el análisis de austeridad y eficiencia en el gasto público del primer trimestre del año 2022 comparado con el mismo trimestre del año 2021, evidencia una variación negativa del 2.42% representados en \$441.813.187.21.

#### RECOMENDACIONES

	<b>DIRECCION DE CONTROL INTERNO</b> <b>EVALUACION</b> <b>INFORME AUSTRIDAD Y EFICIENCIA EN EL GASTO</b> <b>PUBLICO PRIMER TRIMESTRE 2022</b>	Código:
		Version No.:

La Dirección de Control Interno, al hacer el análisis de austeridad y eficiencia en el gasto público del primer trimestre del año 2022, comparado con el mismo trimestre del año 2021, recomienda que la Entidad debe realizar constantemente seguimiento a la política de austeridad en el gasto para el año 2022 con el fin de lograr la reducción del gasto en cada trimestre.

Establecer y aplicar políticas de austeridad y puntos de control en procesos y procedimientos orientados a una mayor eficiencia y economía tanto en oficina principal como en las AGUAS.

El autocontrol debe estar presente en todas las actuaciones de los servidores públicos, por esta razón, es necesario que desde cada dependencia, se lideren campañas y acciones tendientes al fomento de buenas prácticas de ahorro de insumos y recursos


Fortalecer las estrategias y estricto seguimiento para los gastos que presentaron variación negativa en este I trimestre como por ejemplo gastos asociados a nomina, transportes, impresiones y publicaciones, útiles de oficina papelería y fotocopias, teléfonos fijos y celulares, mantenimiento y reparación de bienes muebles, mantenimiento y equipo de transporte, arrendamiento de inmuebles, combustibles y lubricantes, alojamiento y alimentación, elementos de aseo y transportes fletes y acarreos.

Fortalecer y continuar con estrategias en los gastos que presentaron variación positiva.

Se recomienda cumplir con todos los principios de planeación, moralidad, transparencia, colaboración y coordinación teniendo en cuenta la debida inversión de los recursos públicos direccionados al cumplimiento de las necesidades que requiere la Administración y cumplimiento así a los principios de economía, eficacia y eficiencia que debemos tener los servidores públicos.

El presente informe se debe subir a la página web de la entidad por lo que envía vía correo electrónico al área de comunicaciones para su publicación y a la Subgerencia Administrativa y Financiera para que se tomen las medidas que se consideren pertinentes encaminadas al cumplimiento de medidas de austeridad en el gasto, así mismo a los miembros del Comité Institucional de Control Interno de la Entidad.

Cordialmente,

  
**DIEGO FERNANDO SARASTI CAICEDO**  
 Director de Control Interno

Proyecto: LILIANA MENA, Profesional II Control Interno



SOCIEDAD DE ACUEDUCTOS Y ALCANTARILLADOS DEL VALLE DEL CAUCA  
ACUAVALLE S.A. E.S.P.  
OFICINA DIRECCIÓN DE CONTROL INTERNO  
INFORME DE AUSTERIDAD DEL GASTO DE ENERO - FEBRERO - MARZO DE 2022

CUENTAS	DESCRIPCION	AÑO 2021	AÑO 2022	DIFERENCIA	%
1	SUELDOS PERSONAL TIEMPO LABORADO	1.447.021.932,00	2.292.874.188,00	845.852.256,00	58,45
1010	SUELDO DE REEMPLAZO	75.743.286,00	71.564.394,00	-4.178.892,00	-5,52
120	AUXILIO DE TRANSPORTE	89.442.665,00	98.338.565,00	8.895.900,00	9,95
1020	PRIMA DE SALUBRIDAD	6.903.750,00	6.618.859,00	-284.891,00	-4,13
15	INCAPACIDADES	33.685.630,00	46.292.329,00	12.606.699,00	37,42
45	RECARGO NOCTURNO 0.35	54.684.694,00	54.742.269,00	5.757,00	0,11
1031	RECARGO NOCTURNO REEMPLAZO 0.35%	6.153.072,00	4.469.092,00	-1.683.980,00	-27,37
1075	BONIFICACIÓN POR SERVICIOS PRESTADOS	0,00	11.667.477,00	11.667.477,00	#DIV/0!
1310	BONIFICACIÓN POR JUBILACIÓN	18.394.507,00	0,00	-18.394.507,00	-100,00
145-146	VACACIONES	131.126.187,00	124.066.831,00	-7.059.356,00	-5,38
141	BONIFICACION POR RECREACION	11.724.137,00	10.891.350,00	-832.787,00	-7,10
150	VACACIONES LIQUIDADAS Y NO DISFRUTADAS	19.775.449,00	17.248.981,00	-2.526.468,00	-12,78
1525-1526	PRIMA DE VACACIONES	198.139.725,00	192.895.027,00	-5.244.698,00	-2,65
1530	PRIMA DE ANTIGÜEDAD	200.908.747,00	215.451.418,00	14.542.671,00	7,24
1600	LIQ. DEFINITIVA VACACIONES PROPORCIONALES	1.192.933,00	17.854.606,00	16.661.673,00	1396,70
1605	LIQ. DEF. PRIMA LEG JUNIO	0,00	5.191.944,00	5.191.944,00	#DIV/0!
1606	LIQ. DEFINITIVA PRIMA LEGAL DE DICIEMBRE	0,00	1.270.495,00	1.270.495,00	#DIV/0!
1615	LIQ. DEFINITIVA PRIMA VACACIONES	2.507.024,00	14.080.570,00	11.573.546,00	461,64
1625	LIQ. DEF. PRIMA EXT DE JUNIO	0,00	68.734,00	68.734,00	#DIV/0!
1626	PRIMA EXTRALEGAL DICIEMBRE	7.292.822,00	0,00	-7.292.822,00	-100,00
1628	LIQ. DEFINITIVA PRIMA EXTRALEGAL DE DICIEMBRE	0,00	810.752,00	810.752,00	#DIV/0!
	<b>SUB TOTAL</b>	<b>2.304.696.560,00</b>	<b>3.186.397.881,00</b>	<b>881.701.321,00</b>	<b>38,26</b>

CUENTAS	DESCRIPCION	AÑO 2021	AÑO 2022	DIFERENCIA	%
55	HORA EXTRA DIURNA 1.25%	50.806.478,00	60.357.196,00	9.550.718,00	18,80
1041	HORA EXTRA DIURNA - REEMPLAZO 1.25%	7.886.893,00	6.161.554,00	-1.725.339,00	-21,88
60	HORA EXTRA NOCTURNA 1.75%	68.805.744,00	59.796.524,00	-9.009.220,00	-13,09
1046	HORA EXTRA NOCTURNA REEMPLAZO 1.75%	10.457.852,00	7.498.404,00	-2.959.448,00	-28,30
65	HORA DOMIN./FESTI. DIURNA 2.25%	39.955.050,00	47.675.862,00	7.720.812,00	19,32
1051	HORA DOMIN./FESTI. DIURNA - REEMPLAZO 2.25%	7.223.717,00	6.276.925,00	-946.792,00	-13,11
1055	HORA 2.00% EXT DIURNA DOM./FESTI/NO COMPEN	103.433.163,00	112.143.935,00	8.710.772,00	8,42
1056	HORA EXTRA DIURNA DOM./FESTI/NO COMPENSADA	13.293.424,00	7.112.648,00	-6.180.776,00	-46,49
70	HORA 2.75% EXTRA DOMINIC/FESTIVA NOCTURNA	41.257.354,00	37.724.778,00	-3.532.576,00	-8,56
1061	HORA EXTRA DOM./FESTI. NOCTUR. REEMPLAZ 2.7	3.176.805,00	3.818.023,00	641.218,00	20,18
1065	HORA 1.00% DOMIN./FESTIV. COMPENSADA	8.792.816,00	5.729.598,00	-3.063.218,00	-34,84
1066	HORA DOM./FESTI COMPENS. - REEMPLAZ. 1.00%	325.800,00	157.970,00	-167.830,00	-51,51
	<b>SUB TOTAL</b>	<b>355.415.096,00</b>	<b>354.453.417,00</b>	<b>-961.679,00</b>	<b>-0,27</b>

CUENTA	SERVICIO PERSONAL INDIRECTO	AÑO 2021	AÑO 2022	DIFERENCIA	%
10901	HONORARIOS	580.186.657,00	919.864.167,00	339.677.510,00	58,55
10-20-902	SERVICIOS TÉCNICOS	1.896.503.076,00	1.546.142.935,00	-350.360.141,00	-18,47
	<b>SUB TOTAL</b>	<b>2.476.689.733,00</b>	<b>2.466.007.102,00</b>	<b>-10.682.631,00</b>	<b>-0,43</b>



CUENTA	SERVICIO PERSONAL INDIRECTO	AÑO 2021	AÑO 2022	DIFERENCIA	%
10102	SUELDO PERSONAL SUPERNUMERARIOS	1.178.590.203,00	543.792.988,00	-634.797.215,00	-53,86
	<b>SUB TOTAL</b>	<b>1.178.590.203,00</b>	<b>543.792.988,00</b>	<b>-634.797.215,00</b>	<b>-53,86</b>

CUENTA	LABORAL	AÑO 2021	AÑO 2022	DIFERENCIA	%
10107	VIATICOS	257.546.243,00	241.791.827,00	-15.754.416,00	-6,12
	<b>SUB TOTAL</b>	<b>257.546.243,00</b>	<b>241.791.827,00</b>	<b>-15.754.416,00</b>	<b>-6,12</b>

CUENTA	TRANSPORTES	AÑO 2021	AÑO 2022	DIFERENCIA	%
1100	KILOMETRAJE	86.301.331,00	90.686.130,00	4.384.799,00	5,08
1105	TRANSPORTE URBANO E INTER-M/PAL	19.962.419,00	32.251.300,00	12.288.881,00	61,56
102332	PEAJES	14.500.000,00	14.000.000,00	-500.000,00	-3,45
102334	TIQUETES AEREOS	2.144.000,00	482.000,00	-1.662.000,00	-77,52
	<b>SUB TOTAL</b>	<b>122.907.750,00</b>	<b>137.419.430,00</b>	<b>14.511.680,00</b>	<b>11,81</b>

CUENTA	SERVICIO DE ASEO JARDINERIA Y ZONAS VERDES	AÑO 2021	AÑO 2022	DIFERENCIA	%
102071	ASEO SEDES ADMITIVAS	526.202.400,00	101.434.496,00	-424.767.904,00	-80,72
	<b>SUB TOTAL</b>	<b>526.202.400,00</b>	<b>101.434.496,00</b>	<b>-424.767.904,00</b>	<b>-80,72</b>

CUENTA	SERVICIO DE VIGILANCIA	AÑO 2021	AÑO 2022	DIFERENCIA	%
102081	VIGILANCIA SEDES ADMITIVAS	334.505.553,00	69.280.275,00	-265.225.278,00	-79,29
102082	CELAJURIA EN PLANTAS	2.012.585.408,00	439.597.786,00	-1.572.987.622,00	-78,16
	<b>SUB TOTAL</b>	<b>2.347.090.961,00</b>	<b>508.878.061,00</b>	<b>-1.838.212.900,00</b>	<b>-78,32</b>

CUENTA	IMPRESIONES Y PUBLICACIONES	AÑO 2021	AÑO 2022	DIFERENCIA	%
10213	IMPRESIONES Y ENCUADERNACION	0,00	12.000.000,00	12.000.000,00	#DIV/0!
10-20-2341	PERIFONEO Y VOLANTES	678.500,00	1.436.000,00	757.500,00	111,64
10-20-2342	AVISOS EN PRENSA	28.250.000,00	30.484.000,00	2.234.000,00	7,91
10-20-2343	AVISOS LOCALITIVOS	56.000,00	0,00	-56.000,00	-100,00
	<b>SUB TOTAL</b>	<b>28.984.500,00</b>	<b>43.920.000,00</b>	<b>14.935.500,00</b>	<b>51,53</b>

CUENTA	UTILES DE OFICINA PAPELERIA Y FOTOCOPIAS	AÑO 2021	AÑO 2022	DIFERENCIA	%
102391	UTILES DE OFICINA	559.149,00	55.718.797,01	55.159.648,01	9864,93
102392	FOTOCOPIAS	551.600,00	10.371.303,00	9.819.703,00	1780,22
102393	INSUMOS DE COMPUTO	8.300.250,00	127.931.069,00	119.630.819,00	1441,29
102394	PAPELERIA PREIMPRESA	2.626.925,00	3.189.200,00	562.275,00	21,40
	<b>SUB TOTAL</b>	<b>12.037.924,00</b>	<b>197.210.369,01</b>	<b>185.172.445,01</b>	<b>1538,24</b>

CUENTA	TELEFONOS FIJOS Y CELULARES	AÑO 2021	AÑO 2022	DIFERENCIA	%
10-20-2111	LINEAS TELEFONICAS	55.304.492,00	74.976.913,00	19.672.421,00	35,57
102112	LINEAS TRANSMISION DATOS (REDSI)	1.901.323.908,00	2.168.139.540,00	266.815.632,00	14,03
102113	SERVICIO DE RADIOCOMUNICACION	0,00	34.584.000,00	34.584.000,00	#DIV/0!



102114	SERVICIO DE MENSALERIA Y CORREO	3.009.750,00	9.977.250,00	6.967.500,00	231,50
102108	CORREO ELECTRONICO	0,00	197.157.328,00	197.157.328,00	#DIV/0!
	<b>TOTAL</b>	<b>1.959.638.150,00</b>	<b>2.287.677.703,00</b>	<b>328.039.553,00</b>	<b>16,74</b>

CUENTA	LIBROS PERIODICOS REVISTAS INFORMES WEB	AÑO 2021	AÑO 2022	DIFFERENCIA	%
1024101	CAPACITACION PROFESIONAL	5.822.400,00	0,00	-5.822.400,00	-100,00
	<b>TOTAL</b>	<b>5.822.400,00</b>	<b>0,00</b>	<b>-5.822.400,00</b>	<b>-100,00</b>

CUENTA	SERVICIOS PÚBLICOS	AÑO 2021	AÑO 2022	DIFFERENCIA	%
10209	ACUEDUCTO Y ALCANTARILLADO Y ASEO PUBLICO	54.678.891,00	35.183.193,00	-19.495.698,00	-35,65
102101	ENERGIA EN SEDES ADMINISTRATIVAS	787.011.451,00	197.035.381,00	-589.976.070,00	-74,96
102102	ENERGIA EN PLANTAS	1.508.067.031,00	881.327.155,00	-626.739.876,00	-41,56
102104	ALUMBRADO PUBLICO	618.714.478,00	192.729.895,00	-425.984.583,00	-68,85
	<b>SUB TOTAL</b>	<b>2.968.471.851,00</b>	<b>1.306.275.624,00</b>	<b>-1.662.196.227,00</b>	<b>-56,00</b>

CUENTA	MANITTO Y REPARAC. BIENES MUEBLES	AÑO 2021	AÑO 2022	DIFFERENCIA	%
10222	EQUIPO COMPUTO Y COMUNICACIONES	6.611.111,00	2.641.772.600,00	2.635.161.489,00	39859,59
10223	EQUIPO DE OFICINA	3.142.860,00	47.632.014,50	44.489.154,50	1415,56
10226	OPERAC /MANITTO SISTEMA DE ACUEDUCTO	355.090.149,00	758.472.846,00	403.382.697,00	113,60
10227	OPERAC /MANITTO PLANTAS DE TRATAMIENTO	803.878.679,00	319.134.459,00	-484.744.220,00	-60,30
10228	OPERAC /MANITTO SISTEMA DE ALCANTARILLADO	561.464.413,00	639.035.353,00	77.570.940,00	13,82
10229	OPERAC /MANITTO DE PLANTAS DE TRAT.	147.460.055,00	37.925.109,00	-109.534.946,00	-74,28
	<b>SUB TOTAL</b>	<b>1.877.647.267,00</b>	<b>4.443.972.381,50</b>	<b>2.566.325.114,50</b>	<b>136,68</b>

CUENTA	MANUTENIMIENTO Y EQUIPO DE TRANSP.	AÑO 2021	AÑO 2022	DIFFERENCIA	%
102241	MANUTENIMIENTO DE VEHICULOS	278.947.356,00	218.690.758,00	-60.256.598,00	-21,60
102242	MANUTENIMIENTO DE TRICICLOS	22.600,00	91.100,00	68.500,00	303,10
10-20-225	MANUTENIMIENTO DE OTROS EQUIPOS	65.132.021,00	481.062.178,00	415.930.157,00	638,60
	<b>SUB TOTAL</b>	<b>344.101.977,00</b>	<b>699.844.036,00</b>	<b>355.742.059,00</b>	<b>103,38</b>

CUENTA	MAANTENIMIENTO LOCATIVAS	AÑO 2021	AÑO 2022	DIFFERENCIA	%
102211	MANITTO SEDE ADMINISTRATIVA	50.296.950,00	37.125.802,98	-13.171.147,02	-26,19
102212	MANITTO PLANTAS DE TRATAMIENTO	287.500,00	0,00	-287.500,00	-100,00
	<b>SUB TOTAL</b>	<b>50.584.450,00</b>	<b>37.125.802,98</b>	<b>-13.458.647,02</b>	<b>-26,61</b>

CUENTA	ARRENDAMIENTO DE INMUEBLES	AÑO 2021	AÑO 2022	DIFFERENCIA	%
102051	INMUEBLES	262.881.680,00	277.417.729,00	14.536.049,00	5,53
102052	PARQUEADEROS	220.000,00	1.899.979,20	1.679.979,20	763,63
102061	EQUIPO DE OFICINA	773.500,00	0,00	-773.500,00	-100,00
102062	ARRENDAMIENTO MAQUINARIA OPERATIVA	1.067.712.523,00	1.233.919.978,00	166.207.455,00	15,57
102064	ARRENDAMIENTO EQUIPO AUTOMOTOR	0,00	51.459.857,00	51.459.857,00	#DIV/0!
	<b>SUB TOTAL</b>	<b>1.331.587.703,00</b>	<b>1.564.697.543,20</b>	<b>233.109.840,20</b>	<b>17,51</b>

CUENTA	COMBUSTIBLES Y LUBRICANTES	AÑO 2021	AÑO 2022	DIFERENCIA	%
103091	COMBUSTIBLES Y LUBRIC. PARA VEHICULOS	5.973.669,00	145.319.484,00	139.345.815,00	2332,67
103092	COMBUSTIBLES Y LUBRIC. PARA MAQUINARIA	239.178,00	13.116.279,00	12.877.101,00	5383,90
10-20-3093	COMBUSTIBLES Y LUBRICANTES PARA EQUIPOS	239.997,00	339.035,40	99.038,40	41,27
	<b>SUB TOTAL</b>	<b>6.452.844,00</b>	<b>158.774.798,40</b>	<b>152.321.954,40</b>	<b>2360,54</b>

CUENTA	ALOJAMIENTO Y ALIMENTACION	AÑO 2021	AÑO 2022	DIFERENCIA	%
102371	INSUMOS DE CAFETERIA PARA OFICINAS	255.889,00	15.330.081,00	15.074.192,00	5890,91
102372	SERVICIOS DE EVENTOS	197.000,00	20.690.000,00	20.493.000,00	10402,54
102374	SERVICIOS COMEDOR PERSONAL OPERATIVO	291.800,00	0,00	-291.800,00	-100,00
	<b>SUB TOTAL</b>	<b>744.689,00</b>	<b>36.020.081,00</b>	<b>35.275.392,00</b>	<b>4736,93</b>

CUENTA	ELEMENTOS DE ASEO	AÑO 2021	AÑO 2022	DIFERENCIA	%
10238	ELEMENTOS DE ASEO	2.010.025,00	27.249.088,12	25.239.063,12	1255,66
	<b>SUB TOTAL</b>	<b>2.010.025,00</b>	<b>27.249.088,12</b>	<b>25.239.063,12</b>	<b>1255,66</b>

CUENTA	TRANSPORTES, FLETES Y ACARREOS	AÑO 2021	AÑO 2022	DIFERENCIA	%
10212	TRANSPORTES FLETES Y ACARREOS	112.613.200,00	368.706.484,00	256.093.284,00	227,41
	<b>SUB TOTAL</b>	<b>112.613.200,00</b>	<b>368.706.484,00</b>	<b>256.093.284,00</b>	<b>227,41</b>

TOTAL	18.269.835.926,00	18.711.649.113,21	441.813.187,21	2,42
-------	-------------------	-------------------	----------------	------