	<b>DIRECCION DE CONTROL INTERNO PROCESO DE EVALUACION</b>	Código:
	<b>INFORME AUSTERIDAD Y EFICIENCIA EN EL GASTO PUBLICO TERCER TRIMESTRE VIGENCIA2021</b>	Versión No.:

Santiago de Cali, 21 de octubre de 2021

Doctor  
**JORGE ENRIQUE SANCHEZ CERON**  
Gerente  
Presente.


**Asunto:** Informe de Austeridad y Eficiencia en el gasto Publico III trimestre 2021

El Sistema de Control Interno tiene como propósito fundamental lograr la eficiencia, eficacia y transparencia en el ejercicio de las funciones de las entidades que conforman el Estado Colombiano.

Dando continuidad a la directriz Nacional en materia de Austeridad y Eficiencia del Gasto Público y en atención al rol de seguimiento y evaluación me permito presentarle el Informe de austeridad del gasto público correspondiente al Tercer Trimestre vigencia 2021, periodo julio, agosto, septiembre de 2021.

Este informe tiene como fin medir la política permanente de austeridad en el gasto público, el control y racionalización del mismo y se hace un comparativo del tercer trimestre de 2021 con el mismo periodo de la vigencia 2020, el cual muestra un análisis sobre la evolución de los gastos sometidos a política de austeridad y se verifica que los gastos ejecutados por el administrador, estén acorde a las necesidades administrativas y operativas de la entidad, determinar si el aumento realizado, supera el nivel de gastos proyectados por la empresa. Lo que permitirá efectuar las observaciones y recomendaciones.

Para el informe en mención se procede con la revisión de los gastos y la información remitida por las diferentes áreas, tomando como referentes: la ejecución presupuestal, los estados contables, resumen de conceptos de nómina, los contratos de prestación de servicios entre otros.

	<b>DIRECCION DE CONTROL INTERNO PROCESO DE EVALUACION</b>	Código:
	<b>INFORME AUSTERIDAD Y EFICIENCIA EN EL GASTO PUBLICO TERCER TRIMESTRE VIGENCIA2021</b>	Versión No.:

## CRITERIOS NORMATIVOS DE LA AUDITORIA

Decreto 1738 de 1998 Art. 7, Decreto 1737 de 1998, Decreto 984 del 14 de mayo de 2012, circular interna 004 del 05 de diciembre de 2014 y Directiva Presidencial 01 del 10 de febrero de 2016 (deroga las directivas 05 y 06 de 2014). Así mismo, lo definido en el art. 104 de la ley 1815 de diciembre 7 de 2016.

### OBJETIVO


Rendir informe trimestral de austeridad en el gasto público, respecto de los gastos generados por ACUAVALLE S.A E.S.P. (Sociedad de Acueductos y Alcantarillados del Valle del Cauca), durante el tercer Trimestre de la vigencia Fiscal 2021, en lo que tiene que ver con el componente de funcionamiento, orientando a la racionalidad y uso adecuado de los recursos.

### ALCANCE

El informe de Austeridad en el gasto toma como punto de referencia el comportamiento del Gasto causado e iniciado en el mes de julio de 2021 y concluye con el análisis hasta el 31/08/2021, comparado con el mismo periodo del año 2020, en el marco de la política de austeridad del gasto, el presente estudio nos orienta sobre el manejo de la racionalidad del gasto, sobre la administración de personal, contratación de servicios personales, (Técnicos y Honorarios), gasto y uso de teléfonos fijos y celulares, servicios públicos, impresiones, publicaciones, publicidad, fotocopias, papelería, mantenimiento de bienes muebles e inmuebles, mantenimiento y equipo de transporte, combustibles y lubricantes, arrendamiento de bienes inmuebles, pagos de transporte en las diferentes modalidades y gasto de cafetería ; determinándose con este análisis de variaciones los incrementos o disminución de los rubros que componen los gastos de funcionamiento y determinar políticas de reducción.

### METODOLOGIA

Para el informe en mención se procede con el análisis y la revisión de los gastos y la información requerida y que nos fuera remitida correspondiente al Tercer Trimestre de 2021 Vs. 2020 y las justificaciones de estos gastos, resumen de conceptos de nómina, los contratos de prestación de servicios entre otros.

	<b>DIRECCION DE CONTROL INTERNO PROCESO DE EVALUACION</b>	Código:
	<b>INFORME AUSTERIDAD Y EFICIENCIA EN EL GASTO PUBLICO TERCER TRIMESTRE VIGENCIA2021</b>	Versión No.:

## ADMINISTRACION DE PERSONAL Y CONTRATACION DE SERVICIOS PERSONALES

### Planta de personal


A continuación, se presenta el comportamiento de los gastos efectuados en los rubros más representativos, correspondientes al tercer trimestre de la vigencia 2021.

El mayor porcentaje de funcionarios corresponden a cargos con funciones operativas, lo que acorde con sus funciones generan tiempo suplementario el cual es liquidado con el sueldo del presente año.

### Gastos asociados a nomina:

**Los Gastos Asociados a Nómina** del personal, en el tercer trimestre del año 2021 tuvieron una variación positiva del -3.22% representados en \$- 101.994.981 con respecto al año 2020 del mismo periodo.

	AÑO 2020	AÑO 2020	DIFERENCIA	%
DESCRIPCION				
SUELDOS PERSONAL TIEMPO LABORADO	2,188,188,088.00	2,183,358,859.00	-4,829,229.00	-0.22
SUELDO DE REEMPLAZO	56,015,579.00	76,857,218.00	20,841,639.00	37.21
AUXILIO DE TRANSPORTE	89,561,840.00	87,643,572.00	-1,918,268.00	-2.14
PRIMA DE SALUBRIDAD	6,571,309.00	6,066,398.00	-504,911.00	-7.68
INCAPACIDADES	22,253,583.00	27,002,216.00	4,748,633.00	21.34
RECARGO NOCTURNO 0.35	62,280,192.00	57,343,496.00	-4,936,696.00	-7.93
RECARGO NOCTURNO REEMPLAZO 0.35%	3,999,739.00	4,723,208.00	723,469.00	18.09
BONIFICACIÓN POR SERVICIOS PRESTADOS	8,910,315.00	3,790,234.00	-5,120,081.00	-57.46
BONIFICACIÓN POR JUBILACIÓN	77,886,400.00	0	-77,886,400.00	-100
VACACIONES	211,687,106.00	171,407,204.00	-40,279,902.00	-19.03
BONIFICACION POR RECREACIÓN	16,755,127.00	14,475,479.00	-2,279,648.00	-13.61
VACACIONES LIQUIDADAS Y NO DISFRUTADAS	12,001,390.00	4,785,977.00	-7,215,413.00	-60.12

	<b>DIRECCION DE CONTROL INTERNO PROCESO DE EVALUACION</b>	Código:
	<b>INFORME AUSTERIDAD Y EFICIENCIA EN EL GASTO PUBLICO TERCER TRIMESTRE VIGENCIA2021</b>	Versión No.:

PRIMA DE VACACIONES	239,672,516.00	210,500,637.00	-29,171,879.00	-12.17
PRIMA DE ANTIGÜEDAD	169,682,225.00	215,515,930.00	45,833,705.00	27.01
<b>SUB TOTAL</b>	<b>3,165,465,409.00</b>	<b>3,063,470,428.00</b>	<b>101,994,981.00</b>	<b>-3.22</b>


Del cuadro anterior, se observa las siguientes variaciones negativas más significativas:

### SUELDO DE REEMPLAZO

Con una variación negativa del 37.21% para el tercer trimestre del año 2021, representados en \$ 20.841.639 con respecto al mismo periodo del año 2020.

DESCRIPCION_AGUA	jul-21	ago-21	sep-21	TOTAL
CALI	11.416.738	7.969.731	9.892.127	29.278.596
AGUA 1	3.796.674	2.262.598	3.198.067	9.257.339
AGUA 2	1.499.455	1.023.808	709.224	3.232.487
AGUA 3	1.290.978	950.045	423.187	2.664.210
AGUA 4	794.02	1.218.684	0	2.012.704
AGUA 5	749.099	373.223	115.081	1.237.403
AGUA 6	733.524	467.887	606.568	1.807.979
AGUA 7	1.046.770	575.639	409.08	2.031.489
AGUA 8	999.676	2.226.237	1.453.624	4.679.537
AGUA 9	3.386.701	2.954.077	4.632.942	10.973.720
AGUA 10	1.099.789	1.024.491	962.288	3.086.568
CORPORATIVOS AGUAS	0	0	0	0
BRUT	1.405.273	1.901.251	743.968	4.050.492
BUGA	0	890.643	1.654.051	2.544.694
<b>TOTAL GENERAL</b>	<b>28.218.697</b>	<b>23.838.314</b>	<b>24.800.207</b>	<b>76.857.218</b>

Se presenta mayor valor pagado por estos conceptos en oficina principal, AGUA 9 y AGUA 1.

	<b>DIRECCION DE CONTROL INTERNO PROCESO DE EVALUACION</b>	Código:
	<b>INFORME AUSTERIDAD Y EFICIENCIA EN EL GASTO PUBLICO TERCER TRIMESTRE VIGENCIA2021</b>	Versión No.:

## Incapacidades


Con una variación negativa del 21.34% para el tercer trimestre del año 2021, representados en \$4.748.633 con respecto al mismo periodo del año 2020.

DESCRIPCION_AGUA	jul-21	ago-21	sep-21	TOTAL
CALI	5.232.836	3.832.892	1.827.230	10.892.958
AGUA 1	41.887	0	0	41.887
AGUA 2	0	125.66	0	125.66
AGUA 3	0	88.193	64.965	153.158
AGUA 4	209.433	125.66	0	335.093
AGUA 5	0	0	0	0
AGUA 6	0	83.773	41.887	125.66
AGUA 7		985.612		985.612
AGUA 8	1.942.443	1.790.047	1.311.053	5.043.543
AGUA 9	2.351.724	2.351.724	2.393.611	7.097.059
AGUA 10	64.965	32.482	601.973	699.42
CORPORATIVOS AGUAS	787.195	714.971	0	1.502.166
BRUT				0
BUGA	0	0	0	0
<b>TOTAL GENERAL</b>	<b>10.630.483</b>	<b>10.131.014</b>	<b>6.240.719</b>	<b>27.002.216</b>

Se presenta mayor valor pagado por estos conceptos en Oficina Principal, AGUA 9 y AGUA 8.

## Recargo nocturno reemplazo 0.35%

Con una variación negativa del 18.09% para el tercer trimestre del año 2021, representados en \$ 723.469 con respecto al mismo periodo del año 2020.

	<b>DIRECCION DE CONTROL INTERNO PROCESO DE EVALUACION</b>	Código:
	<b>INFORME AUSTERIDAD Y EFICIENCIA EN EL GASTO PUBLICO TERCER TRIMESTRE VIGENCIA2021</b>	Versión No.:


DESCRIPCION_AGUA	jul-21	ago-21	sep-21	TOTAL
CALI	0	0	0	0
AGUA 1	546.984	765.778	711.08	2.023.842
AGUA 2	291.725	291.725	127.63	711.08
AGUA 3	275.082	200.561	54.698	530.341
AGUA 4	48.621	230.256	0	278.877
AGUA 5	182.328	0	0	182.328
AGUA 6	0	0	0	0
AGUA 7				0
AGUA 8	200.561	237.027	0	437.588
AGUA 9	109.397	0	0	109.397
AGUA 10	0	255.259	194.496	449.755
CORPORATIVOS AGUAS	0	0	0	0
BRUT				0
BUGA	0	0	0	0
<b>TOTAL GENERAL</b>	<b>1.654.698</b>	<b>1.980.606</b>	<b>1.087.904</b>	<b>4.723.208</b>

Se presenta mayor valor pagado por estos conceptos en AGUA 1

### Prima de antigüedad

Con una variación negativa del 27.01% para el tercer trimestre del año 2021, representados en \$45.833.705 con respecto al mismo periodo del año 2020

DESCRIPCION_AGUA	jul-21	ago-21	sep-21	TOTAL
CALI	28.509.509	23.339.439	46.583.508	98.432.456
AGUA 1	0	1.302.224	4.289.596	5.591.820
AGUA 2	7.467.523	863.908	2.010.559	10.341.990
AGUA 3	8.958.597	7.596.666	7.838.848	24.394.111

	<b>DIRECCION DE CONTROL INTERNO PROCESO DE EVALUACION</b>	Código:
	<b>INFORME AUSTERIDAD Y EFICIENCIA EN EL GASTO PUBLICO TERCER TRIMESTRE VIGENCIA2021</b>	Versión No.:

AGUA 4	0	12.932.212	3.682.939	16.615.151
AGUA 5	0	3.835.003	846.003	4.681.006
AGUA 6	0	1.627.735	1.244.001	2.871.736
AGUA 7	5.023.188	4.472.499	506.028	10.001.715
AGUA 8	0	461.879	4.206.301	4.668.180
AGUA 9	0	1.555.868	3.211.687	4.767.555
AGUA 10	5.924.397	1.249.279	1.518.906	8.692.582
CORPORATIVOS AGUAS	2.917.251	4.550.974	10.344.260	17.812.485
BRUT				0
BUGA	2.436.187	4.208.956	0	6.645.143
<b>TOTAL GENERAL</b>	<b>61.236.652</b>	<b>67.996.642</b>	<b>86.282.636</b>	<b>215.515.930</b>


Se presenta mayor valor pagado por estos conceptos únicamente en Oficina principal, Corporativos AGUAS, AGUA 3 y AGUA 4

### Horas extras

Con respecto a las horas extras se observa una variación positiva del -5.19%, representados en \$-19.286.516 comparado el tercer trimestre del año 2021 con el mismo periodo de la vigencia 2020.

La empresa ha tenido como política pagar horas extras al personal que labora en la parte operativa ya que esta prioridad va directamente a la prestación del servicio a los usuarios, objeto esencial de la entidad.

	<b>AÑO 2020</b>	<b>AÑO 2020</b>	<b>DIFERENCIA</b>	<b>%</b>
<b>DESCRIPCION</b>				
HORA EXTRA DIURNA 1.25%	46,531,078.00	46,958,314.00	427,236.00	0.92
HORA EXTRA DIURNA - REEMPLAZO 1.25%	4,588,987.00	4,770,169.00	181,182.00	3.95
HORA EXTRA NOCTURNA 1.75%	62,384,645.00	52,753,542.00	-9,631,103.00	-15.44

	<b>DIRECCION DE CONTROL INTERNO PROCESO DE EVALUACION</b>	Código:
	<b>INFORME AUSTERIDAD Y EFICIENCIA EN EL GASTO PUBLICO TERCER TRIMESTRE VIGENCIA2021</b>	Versión No.:


HORA EXTRA NOCTURNA REEMPLAZO 1.75%	7,965,928.00	5,570,916.00	-2,395,012.00	-30.07
HORA DOMIN/FESTI. DIURNA 2.25%	51,648,840.00	51,556,488.00	-92,352.00	-0.18
HORA DOMIN/FESTI. DIURNA - REEMPLAZO 2.25%	6,066,731.00	6,048,509.00	-18,222.00	-0.3
HORA 2.00% EXT DIURNA DOM/FEST/NO COMPEN	134,863,324.0 0	117,535,799.0 0	17,327,525.0 0	-12.85
HORA EXTRA DIURNA DOM/FEST/NO COMPENSADA	10,270,550.00	9,991,214.00	-279,336.00	-2.72
HORA 2.75% EXTRA DOMINIC/FESTIVA NOCTURNA	34,752,193.00	44,060,117.00	9,307,924.00	26.78
HORA EXTRA DOM/FEST. NOCTUR. REEMPLAZ 2.7	2,075,430.00	3,291,349.00	1,215,919.00	58.59
HORA 1.00% DOMIN/FESTIV. COMPENSADA	10,060,872.00	9,372,162.00	-688,710.00	-6.85
HORA DOM/FEST COMPENS. - REEMPLAZ. 1.00%	177,527.00	191,010.00	13,483.00	7.59
<b>SUB TOTAL</b>	<b>371,386,105.0 0</b>	<b>352,099,589.0 0</b>	<b>19,286,516.0 0</b>	<b>-5.19</b>

Los conceptos que presentan un incremento negativo son:

#### **HORA EXTRA DIURNA 1.25%**

En el tercer trimestre del año 2021 tuvieron una variación negativa del 0.92% representados en \$427.236 con respecto al año 2020 del mismo periodo.



	<b>DIRECCION DE CONTROL INTERNO PROCESO DE EVALUACION</b>	Código:
	<b>INFORME AUSTERIDAD Y EFICIENCIA EN EL GASTO PUBLICO TERCER TRIMESTRE VIGENCIA2021</b>	Versión No.:


DESCRIPCION_AGUA	jul-21	ago-21	sep-21	TOTAL
CALI	0	0	0	0
AGUA 1	677.375	452.717	691.929	1.822.021
AGUA 2	1.851.125	1.653.078	1.738.569	5.242.772
AGUA 3	3.181.161	1.512.030	2.253.951	6.947.142
AGUA 4	2.022.905	1.372.567	1.489.851	4.885.323
AGUA 5	1.371.812	1.858.220	1.533.800	4.763.832
AGUA 6	465.546	447.548	241.324	1.154.418
AGUA 7	2.613.752	1.072.632	2.307.330	5.993.714
AGUA 8	1.670.235	1.860.926	2.423.965	5.955.126
AGUA 9	809.476	664.774	1.039.745	2.513.995
AGUA 10	1.248.242	969.607	676.849	2.894.698
CORPORATIVOS AGUAS	1.189.348	1.475.726	1.614.550	4.279.624
BRUT	148.528	211.256	145.865	505.649
BUGA	0	0	0	0
<b>TOTAL GENERAL</b>	<b>17.249.505</b>	<b>13.551.081</b>	<b>16.157.728</b>	<b>46.958.314</b>

Se presenta mayor valor pagado por estos conceptos en AGUA 3, AGUA7 y AGUA 8

#### **Hora extra diurna reemplazo 1.25%**

En el tercer trimestre del año 2021 tuvieron una variación negativa del 3.95% representados en \$181.182 con respecto al año 2020 del mismo periodo.

DESCRIPCION_AGUA	jul-21	ago-21	sep-21	TOTAL
CALI	0	0	0	0
AGUA 1	51.158	567.412	561.243	1.179.813
AGUA 2	75.97	124.02	333.784	533.774
AGUA 3	455.792	433.035	39.269	928.096
AGUA 4	155.543	0	98.266	253.809
AGUA 5	97.676	78.632	0	176.308
AGUA 6	9.817	0	0	9.817

	<b>DIRECCION DE CONTROL INTERNO PROCESO DE EVALUACION</b>	Código:
	<b>INFORME AUSTERIDAD Y EFICIENCIA EN EL GASTO PUBLICO TERCER TRIMESTRE VIGENCIA2021</b>	Versión No.:


AGUA 7				0
AGUA 8	58.903	86.823	107.989	253.715
AGUA 9	937.764	137.441	147.258	1.222.463
AGUA 10	98.172	94.568	19.634	212.374
CORPORATIVOS AGUAS	0	0	0	0
BRUT				0
BUGA	0	0	0	0
<b>TOTAL GENERAL</b>	<b>1.940.795</b>	<b>1.521.931</b>	<b>1.307.443</b>	<b>4.770.169</b>

Se presenta mayor valor pagado por estos conceptos en AGUA 9 y AGUA 1, no se registra valor por este concepto de las AGUA 7, CORPORATIVOS AGUAS, BRUT y BUGA

#### **Hora 2.75% extra dominic/festiva nocturna**

En el tercer trimestre del año 2021 tuvieron una variación negativa del 26.78% representados en \$9.307.924 con respecto al año 2020 del mismo periodo.

DESCRIPCION_AGUA	jul-21	ago-21	sep-21	TOTAL
CALI	0	0	0	0
AGUA 1	21.598	16.749	301.478	339.825
AGUA 2	3.048.820	2.759.655	3.808.274	9.616.749
AGUA 3	652.85	439.749	1.037.364	2.129.963
AGUA 4	2.391.168	3.265.677	2.801.699	8.458.544
AGUA 5	129.587	352.615	98.292	580.494
AGUA 6	1.291.874	1.133.223	1.620.723	4.045.820
AGUA 7	1.445.995	766.931	2.248.570	4.461.496
AGUA 8	2.885.798	2.188.042	3.624.545	8.698.385
AGUA 9	200.988	973.368	1.066.833	2.241.189
AGUA 10	952.187	1.290.121	1.081.621	3.323.929
CORPORATIVOS AGUAS	163.723	0	0	163.723
BRUT				0
BUGA	0	0	0	0
<b>TOTAL GENERAL</b>	<b>13.184.588</b>	<b>13.186.130</b>	<b>17.689.399</b>	<b>44.060.117</b>

	<b>DIRECCION DE CONTROL INTERNO PROCESO DE EVALUACION</b>	Código:
	<b>INFORME AUSTERIDAD Y EFICIENCIA EN EL GASTO PUBLICO TERCER TRIMESTRE VIGENCIA2021</b>	Versión No.:

Se presenta mayor valor pagado por estos conceptos en AGUA 2, AGUA 8, AGUA 4.

### **Hora extra dom/fest.noctur.reempla 2.75%**


En el tercer trimestre del año 2021 tuvieron una variación negativa del 58.59% representados en \$1.215.919 con respecto al año 2020 del mismo periodo.

DESCRIPCION_AGUA	jul-21	ago-21	sep-21	TOTAL
CALI	0	0	0	0
AGUA 1	90.949	21.598	286.516	399.063
AGUA 2	616.228	781.082	480.897	1.878.207
AGUA 3	0	0	0	0
AGUA 4	0	401.976	0	401.976
AGUA 5	0	0	0	0
AGUA 6	0	0	0	0
AGUA 7				0
AGUA 8	0	286.516	129.587	416.103
AGUA 9	95.506	0	0	95.506
AGUA 10	0	100.494	0	100.494
CORPORATIVOS AGUAS	0	0	0	0
BRUT				0
BUGA	0	0	0	0
<b>TOTAL GENERAL</b>	<b>802.683</b>	<b>1.591.666</b>	<b>897</b>	<b>3.291.349</b>

Se presenta mayor valor pagado por estos conceptos en AGUA 2

### **Hora dom/fest.compensada reemplazo**

En el tercer trimestre del año 2021 tuvieron una variación negativa del 7.59% representados en \$13.483 con respecto al año 2020 del mismo periodo.

	<b>DIRECCION DE CONTROL INTERNO PROCESO DE EVALUACION</b>	Código:
	<b>INFORME AUSTERIDAD Y EFICIENCIA EN EL GASTO PUBLICO TERCER TRIMESTRE VIGENCIA2021</b>	Versión No.:


DESCRIPCION_AGUA	jul-21	ago-21	sep-21	TOTAL
CALI	0	0	0	0
AGUA 1	0	0	0	0
AGUA 2	0	0	0	0
AGUA 3	0	0	0	0
AGUA 4	0	0	0	0
AGUA 5	0	0	0	0
AGUA 6	0	0	0	0
AGUA 7				0
AGUA 8	0	0	0	0
AGUA 9	69.458	0	0	69.458
AGUA 10	0	121.552	0	121.552
CORPORATIVOS AGUAS	0	0	0	0
BRUT				0
BUGA	0	0	0	0
<b>TOTAL GENERAL</b>	<b>69.458</b>	<b>121.552</b>	<b>0</b>	<b>191.01</b>

Se presenta mayor valor pagado por estos conceptos en AGUA10.

### Honorarios – servicios técnicos

La entidad tiene como política contratar personal de nivel profesional (honorarios) y de nivel técnico. El rubro Honorarios y Servicios Técnicos reflejan una variación negativa del 140.29% representados en \$437.815.849 para el tercer trimestre de 2021, comparado con el mismo trimestre del año 2020


	AÑO 2020	AÑO 2021	DIFERENCIA	%
<b>DESCRIPCION</b>				
HONORARIOS	236.692.870,00	403.959.691,00	167.266.821,00	70,67
SERVICIOS TÉCNICOS	75.380.967,00	345.929.995,00	270.549.028,00	358,91
<b>SUB TOTAL</b>	<b>312.073.837,00</b>	<b>749.889.686,00</b>	<b>437.815.849,00</b>	<b>140,29</b>

	<b>DIRECCION DE CONTROL INTERNO PROCESO DE EVALUACION</b>	Código:
	<b>INFORME AUSTERIDAD Y EFICIENCIA EN EL GASTO PUBLICO TERCER TRIMESTRE VIGENCIA2021</b>	Versión No.:

## Honorarios

El rubro de honorarios refleja variación negativa del 70.67% representados en \$167.266.821 para el tercer trimestre de 2021, comparado con el mismo trimestre del año 2020

FECHA	TERCERO	OBJETO	VALOR
15/07/2021	PROVIGESTION A.R.LTDA	Prestación de servicios profesionales empresariales de apoyo a la gestión para la recuperación de remanentes existentes representados en títulos de depósito judicial, recursos afectados por medidas de embargo congelados en cuentas bancarias o retenidos en el banco agrario de Colombia para el fortalecimiento financiero de la empresa	120.000.000,00
30/08/2021	SANDRA MILENA ROMERO PADILLA	Pago de honorarios a miembro de junta directiva celebradas en la vigencia 2020 y 2021 de la siguiente manera: 29 de enero, 29 de abril, 20 de mayo, 30 de noviembre y 16 de diciembre del año 2021; 25 de marzo, 30 de junio y 30 de julio del año 2021. de la señora Sandra Romero.	6.305.529,00
27/08/2021	OSCAR MARINO GOMEZ GARCIA	Pago horarios miembro de junta directiva meses de julio a diciembre de 2021 del señor Oscar Marino Gómez.	5.451.156,00
27/08/2021	JUAN LUIS ZAPATA FUSCALDO	Pago horarios miembro de junta directiva meses de julio a diciembre de 2021 del señor Juan Luis Zapata.	5.451.156,00
08/07/2021	OSCAR MARINO RODRIGUEZ ORTIZ	Prestación de servicios para la implementación de la oficina de proyectos	27.000.000,00


	<b>DIRECCION DE CONTROL INTERNO PROCESO DE EVALUACION</b>	Código:
	<b>INFORME AUSTERIDAD Y EFICIENCIA EN EL GASTO PUBLICO TERCER TRIMESTRE VIGENCIA2021</b>	Versión No.:

30/07/2021	CAJA DE COMPENSACION FAMILIAR DEL VALLE DEL CAUCA - CONFAMILIAR ANDI-COMFANDI	Prestación de servicios profesionales y de logística para el desarrollo de actividades del programa social plan de vida y fortalecimiento de clima organizacional, mediante la ejecución de talleres y acciones para el mejoramiento de la calidad de vida de los servidores públicos de la entidad.	89.751.850,00
13/08/2021	SYNERJOY BPO S.A.S.	Prestación de servicios profesionales para gestionar el cobro pre jurídico y jurídico de la cartera de uso residencial, comercial, industrial y oficial con mora superior o igual a 3 meses, adeudada a ACUAVALLE S.A. E.S.P. por la prestación de servicios públicos domiciliarios de acueducto y/o alcantarillado y emitir concepto de depuración de cartera	150.000.000,00
<b>total</b>			<b>403.959.691,00</b>


## SERVICIOS TECNICOS

**El rubro de Servicios Técnicos** refleja una variación negativa del 358.91% representados en \$270.549.028 para el tercer trimestre de 2021, comparado con el mismo trimestre del año 2020.

FECHA	TERCERO	OBJETO	VALOR
24/09/2021	LAURA ROMERO CARDENAS	Adición orden de servicios NO SOPER 014-2021 cuyo objeto es prestación de servicios de apoyo profesional para el desarrollo de actividades de educación ambiental, en el cumplimiento de los programas para el uso eficiente y ahorro del agua pura, aprobados por la autoridad ambiental.	10.870.737,00

	<b>DIRECCION DE CONTROL INTERNO PROCESO DE EVALUACION</b>	Código:
	<b>INFORME AUSTERIDAD Y EFICIENCIA EN EL GASTO PUBLICO TERCER TRIMESTRE VIGENCIA2021</b>	Versión No.:

23/07/2021	SUNTIC S.A.S.	guarda, custodia y administración de archivos físicos, planos y medios magnéticos de propiedad de ACUAVALLE S.A. E.S.P. servicio de organización e intervención técnica de archivo central y digitalización de unidades documentales en archivo central ACUAVALLE S.A. E.S.P.	182.396.658,00
27/08/2021	ARCE SEGURA PATRICIA MARIA	Anticipo de asesoría técnica e inscripción de las matriculas correspondientes a los (2) nuevos vehículos de alcantarillado de ACUAVALLE S.A. E.S.P.	420.000,00
23/07/2021	ECOQUIMICA S.A.S	Complemento caracterización agua superficial, rio claro, municipio de Jamundí, valle del cauca.	642.600,00
22/07/2021	VIVIANA PEREZ MOSQUERA	Prestación de servicios profesionales como comunicador social para asesorar las actividades de comunicación, mediante el desarrollo de directrices generadas por la subgerencia comercial de ACUAVALLE S.A E.S.P.	31.800.000,00
22/07/2021	JHON HENRY POSADA GRANDAS	Prestación de servicios profesionales para el posicionamiento de la imagen corporativa de ACUAVALLE S.A E.S.P., mercadeo y trading	30.000.000,00
22/07/2021	JOSE MAURICIO CABRERA	Prestación de servicios profesionales como comunicador social para apoyar las actividades de comunicación, mediante el desarrollo de directrices generadas por la subgerencia comercial de ACUAVALLE S.A E.S.P.	19.800.000,00

	<b>DIRECCION DE CONTROL INTERNO PROCESO DE EVALUACION</b>	Código:
	<b>INFORME AUSTERIDAD Y EFICIENCIA EN EL GASTO PUBLICO TERCER TRIMESTRE VIGENCIA2021</b>	Versión No.:


05/08/2021	COMUNICACIONES DIEZ DE MARZO SAS	realización encuestas de percepción institucional y mejorar los canales de comunicación de ACUAVALLE S.A. E.S.P.	70.000.000,00
<b>TOTAL</b>			<b>345.929.995,00</b>

DESCRIPCION_A GUA	VIATICOS SENCILLOS DENTRO DEL DPTO_1080	VIATICO SENCILLO DENTRO DEL DPTO - REEMPLAZO_108 1	VIATICOS PERNOCTADO DENTRO DEL DEPARTAMEN TO_1085	VIATICO PERNOCTADO DENTRO DEL DPTO - REEMPLAZO_10 86	TOTAL
CALI	24.903.791,00	1.961.974,00	3.292.207,00	4.468.205,00	34.626.177,00
AGUA 1	7.344.269,00	2.970.718,00	2.939.283,00	404.255,00	13.658.525,00
AGUA 2	5.341.360,00	1.557.012,00	485.106,00	8.038.630,00	15.422.108,00
AGUA 3	9.553.070,00	346.464,00	2.263.828,00	0,00	12.163.362,00
AGUA 4	8.079.574,00	1.790.064,00	641.023,00	1.536.169,00	12.046.830,00
AGUA 5	1.432.024,00	1.039.392,00	473.536,00	404.255,00	3.349.207,00
AGUA 6	8.952.204,00	173.232,00	5.314.876,00	485.106,00	14.925.418,00
AGUA 7	6.911.780,00	541.356,00	3.153.189,00	127.663,00	10.733.988,00
AGUA 8	5.775.108,00	2.482.992,00	5.254.620,00	727.659,00	14.240.379,00
AGUA 9	8.676.766,00	7.708.832,00	727.659,00	5.323.527,00	22.436.784,00
AGUA 10	10.330.388,00	2.194.272,00	2.500.596,00	1.778.722,00	16.803.978,00
CORPORATIVOS AGUAS	37.320.810,00	0,00	24.012.747,00	0,00	61.333.557,00
BRUT	10.534.702,00	2.436.102,00	2.102.126,00	1.787.282,00	16.860.212,00
BUGA	2.446.908,00	0,00	80.851,00	0,00	2.527.759,00
<b>TOTAL GENERAL</b>	<b>147.602.754,00</b>	<b>25.202.410,00</b>	<b>53.241.647,00</b>	<b>25.081.473,00</b>	<b>251.128.284,00</b>

## VIATICOS

El rubro de Viáticos tiene una variación negativa del 11.24%, para el tercer trimestre del año 2021 comparado con el mismo trimestre del año 2020, representado en \$25.369.123



	<b>DIRECCION DE CONTROL INTERNO PROCESO DE EVALUACION</b>	Código:
	<b>INFORME AUSTERIDAD Y EFICIENCIA EN EL GASTO PUBLICO TERCER TRIMESTRE VIGENCIA2021</b>	Versión No.:

	AÑO 2020	AÑO 2021	DIFERENCIA	%
<b>DESCRIPCION</b>				
VIATICOS	225.759.161,00	251.128.284,00	25.369.123,00	11,24
<b>SUB TOTAL</b>	<b>225.759.161,00</b>	<b>251.128.284,00</b>	<b>25.369.123,00</b>	<b>11,24</b>


### TRANSPORTE:

El rubro de Transporte tiene una variación negativa del 6.13%, para el tercer trimestre del año 2021 comparado con el mismo trimestre del año 2020, representados en \$7.559.087

	AÑO 2020	AÑO 2021	DIFERENCIA	%
<b>DESCRIPCION</b>				
KILOMETRAJE	87.520.080,00	87.257.515,00	-262.565,00	-0,30
TRANSPORTE URBANO E INTER-M/PAL	19.564.821,00	25.517.700,00	5.952.879,00	30,43
PEAJES	16.153.300,00	14.300.000,00	-1.853.300,00	-11,47
TIQUETES AEREOS	0,00	3.722.073,00	3.722.073,00	#¡DIV/0!
<b>SUB TOTAL</b>	<b>123.238.201,00</b>	<b>130.797.288,00</b>	<b>7.559.087,00</b>	<b>6,13</b>

El rubro de Kilometraje tiene una variación positiva del -0.30 %, para el tercer trimestre del año 2021 comparado con el mismo trimestre del año 2020, representados en \$-262.565.

DESCRIPCION_AGUA	jul-21	ago-21	sep-21	TOTAL
CALI	9.544.875,00	15.982.684,00	12.853.651,00	38.381.210,00
AGUA 1	413.157,00	1.201.967,00	1.468.219,00	3.083.343,00
AGUA 2	0,00	0,00	0,00	0,00
AGUA 3	1.445.220,00	1.657.600,00	1.374.772,00	4.477.592,00
AGUA 4	0,00	0,00	0,00	0,00
AGUA 5	0,00	0,00	0,00	0,00
AGUA 6	1.502.614,00	773.374,00	2.031.596,00	4.307.584,00
AGUA 7				0,00
AGUA 8	181.093,00	301.476,00	537.684,00	1.020.253,00

	<b>DIRECCION DE CONTROL INTERNO PROCESO DE EVALUACION</b>	Código:
	<b>INFORME AUSTERIDAD Y EFICIENCIA EN EL GASTO PUBLICO TERCER TRIMESTRE VIGENCIA2021</b>	Versión No.:


AGUA 9	801.035,00	1.104.376,00	1.130.483,00	3.035.894,00
AGUA 10	0,00	0,00	0,00	0,00
CORPORATIVOS AGUAS	3.675.314,00	5.374.146,00	7.328.250,00	16.377.710,00
BRUT	2.779.484,00	2.273.606,00	7.957.413,00	13.010.503,00
BUGA	1.693.135,00	447.034,00	1.423.257,00	3.563.426,00
<b>TOTAL GENERAL</b>	<b>22.035.927,00</b>	<b>29.116.263,00</b>	<b>36.105.325,00</b>	<b>87.257.515,00</b>

Se presenta mayor valor pagado por estos conceptos en oficina principal, Corporativos AGUAS, y BRUT.

El rubro de Transporte Urbano e Inter M/pal refleja una variación negativa del 30.43% reflejado en \$5.952.879 para el tercer trimestre de 2021, comparado con el mismo trimestre del año 2020.

DESCRIPCION_AGUA	jul-21	ago-21	sep-21	TOTAL
CALI	180.000,00	20.000,00	0,00	200.000,00
AGUA 1	646.000,00	1.152.000,00	910.600,00	2.708.600,00
AGUA 2	601.200,00	1.169.200,00	1.331.300,00	3.101.700,00
AGUA 3	703.400,00	864.900,00	822.200,00	2.390.500,00
AGUA 4	547.100,00	1.017.500,00	722.300,00	2.286.900,00
AGUA 5	214.400,00	321.700,00	102.200,00	638.300,00
AGUA 6	118.800,00	248.400,00	248.400,00	615.600,00
AGUA 7	791.100,00	357.600,00	336.000,00	1.484.700,00
AGUA 8	632.700,00	850.100,00	248.800,00	1.731.600,00
AGUA 9	1.085.200,00	983.600,00	1.191.000,00	3.259.800,00
AGUA 10	681.300,00	958.900,00	998.400,00	2.638.600,00
CORPORATIVOS AGUAS	545.900,00	936.100,00	974.500,00	2.456.500,00
BRUT	778.800,00	548.900,00	54.200,00	1.381.900,00
BUGA	518.000,00	0,00	0,00	518.000,00
<b>TOTAL GENERAL</b>	<b>8.043.900,00</b>	<b>9.428.900,00</b>	<b>7.939.900,00</b>	<b>25.517.700,00</b>

**El rubro Peajes** presenta una variación positiva del -11.47%, reflejado en \$-1.853.300 para el tercer trimestre de 2021, comparado con el mismo trimestre del año 2020.

	<b>DIRECCION DE CONTROL INTERNO PROCESO DE EVALUACION</b>	Código:
	<b>INFORME AUSTERIDAD Y EFICIENCIA EN EL GASTO PUBLICO TERCER TRIMESTRE VIGENCIA2021</b>	Versión No.:

El rubro de **Tiquetes Aéreos** refleja una variación negativa reflejado en \$3.722.073 para el tercer trimestre de 2021, comparado con el mismo trimestre del año 2020.

FECHA	TERCERO	OBJETO	VALOR
14/09/2021	AGENCIA DE VIAJES Y TURISMO AVIATUR S.A.S	TIQUETES AEREOS PARA TRASLADOS A DESTINO NACIONAL CALI - BOGOTA - CALI CONGRESO INTERNACIONAL ACODAL; Y CALI - CARTAGENA - CALI CONGRESO ANDESCO PARA FUNCIONARIOS ACUAVALLE S.A. E.S.P.	3.722.073,00
<b>TOTAL</b>			<b>3.722.073,00</b>


### CONCILIACIONES

El rubro **Conciliaciones** tiene una variación positiva del -100%, para el tercer trimestre del año 2021 comparado con el mismo trimestre del año 2020, representados en \$-828.116.

	AÑO 2020	AÑO 2021	DIFERENCIA	%
<b>DESCRIPCION</b>				
CONCILIACIONES	828,116.00	0	-828,116.00	-100
<b>TOTAL</b>	<b>828,116.00</b>	<b>0</b>	<b>-828,116.00</b>	<b>-100</b>

### TRANSPORTES, FLETES Y ACARREOS:

	AÑO 2020	AÑO 2021	DIFERENCIA	%
<b>DESCRIPCION</b>				
TRANSPORTES FLETES Y ACARREOS	41.183.500,00	15.343.100,00	25.840.400,00	-62,74
<b>SUB TOTAL</b>	<b>41.183.500,00</b>	<b>15.343.100,00</b>	<b>25.840.400,00</b>	<b>-62,74</b>

	<b>DIRECCION DE CONTROL INTERNO PROCESO DE EVALUACION</b>	Código:
	<b>INFORME AUSTERIDAD Y EFICIENCIA EN EL GASTO PUBLICO TERCER TRIMESTRE VIGENCIA2021</b>	Versión No.:

**El rubro de Transporte Fletes Y Acarreos** tiene una variación positiva del -62.74%, para el tercer trimestre del año 2021 comparado con el mismo trimestre del año 2020, representados en \$-25.840.000.

### Servicios públicos:


El rubro de Servicios Públicos tiene una variación positiva del -97.26%, para el tercer trimestre del año 2021 comparado con el mismo trimestre del año 2020, representados en \$ -805.516.670

	AÑO 2020	AÑO 2021	DIFERENCIA	%
<b>DESCRIPCION</b>				
ACUEDUCTO Y ALCANTARILLADO Y ASEO PUBLICO	7.331.305,00	281.542,00	-7.049.763,00	-96,16
ENERGIA EN SEDES ADMINISTRATIVAS	21.646.954,00	11.382.551,00	-10.264.403,00	-47,42
ENERGIA EN PLANTAS	653.189.772,00	146.270,00	653.043.502,00	-99,98
ALUMBRADO PUBLICO	146.161.302,00	10.902.300,00	135.259.002,00	-92,54
<b>SUB TOTAL</b>	<b>828.329.333,00</b>	<b>22.712.663,00</b>	<b>805.616.670,00</b>	<b>-97,26</b>

**Acueducto y Alcantarillado y Aseo Público** Presenta una variación positiva del -96.16%, para el tercer trimestre del año 2021 comparado con el mismo trimestre del año 2020, representados en \$-7.049.763.

**Energía En Sedes Administrativas:** Presenta una variación positiva del -47.42%, para el tercer trimestre del año 2021 comparado con el mismo trimestre del año 2020, representados en \$-10.264.403.

**Energía En Plantas** Presenta una variación positiva del -99.98%, para el tercer trimestre del año 2021 comparado con el mismo trimestre del año 2020, representados en \$-653.043.502.

	<b>DIRECCION DE CONTROL INTERNO PROCESO DE EVALUACION</b>	Código:
	<b>INFORME AUSTERIDAD Y EFICIENCIA EN EL GASTO PUBLICO TERCER TRIMESTRE VIGENCIA2021</b>	Versión No.:

**Alumbrado Público** Presenta una variación positiva del -92.54%, para el tercer trimestre del año 2021 comparado con el mismo trimestre del año 2020, representados en \$-135.259.002.

### Teléfonos fijos y celulares


**El rubro de Teléfonos Fijos y Celulares Público** Presenta una variación negativa del 86.99%, para el tercer trimestre del año 2021 comparado con el mismo trimestre del año 2020, representados en \$22.931.273.

	AÑO 2020	AÑO 2021	DIFERENCIA	%
<b>DESCRIPCION</b>				
LINEAS TELEFONICAS	25,034,797.00	29,469,777.00	4,434,980.00	17.72
LINEAS TRANSMISIÓN DATOS (REDSI)	879,882.00	1,025,425.00	145,543.00	16.54
PAGINA WEB	0	10,500,000.00	10,500,000.00	#¡DIV/0!
SERVICIO DE MENSAJERIA Y CORREO	247,150.00	8,296,300.00	8,049,150.00	3256.79
SEÑAL TV Y DERECHOS DE AUTOR	198,400.00	0	-198,400.00	-100
<b>SUB TOTAL</b>	<b>26,360,229.00</b>	<b>49,291,502.00</b>	<b>22,931,273.00</b>	<b>86.99</b>

**Líneas Telefónicas** Presenta una variación negativa del 17.72%, para el tercer trimestre del año 2021 comparado con el mismo trimestre del año 2020, representados en \$4.434.980

Corresponde a los pagos realizados a E.R.T. S.A. y COMCEL S.A por concepto de servicio público de telefonía celular corporativo, por telefonía fija de las seccionales, PBX.

**El rubro Líneas Transmisión Datos (REDSI)** Presenta una variación negativa del 16.54%, para el tercer trimestre del año 2021 comparado con el mismo trimestre del año 2020, representados en \$145.543.

	<b>DIRECCION DE CONTROL INTERNO PROCESO DE EVALUACION</b>	Código:
	<b>INFORME AUSTERIDAD Y EFICIENCIA EN EL GASTO PUBLICO TERCER TRIMESTRE VIGENCIA2021</b>	Versión No.:


Corresponde a los pagos realizados a COMCEL S.A. por concepto de servicio público de telefonía celular corporativo

**El rubro Pagina Web** Presenta una variación negativa para el tercer trimestre del año 2021 comparado con el mismo trimestre del año 2020, representada en \$10.500.000.

FECHA	TERCERO	OBJETO	VALOR
09/08/2021	JUAN JACOBO VIERA SARASA	DISEÑAR Y CONSTRUIR LA PLATAFORMA PARA SISTEMATIZAR EL PROCESO DE VENTA DE NUEVOS SERVICIOS DE ACUEDUCTO Y/O ALCANTARILLADO A LAS URBANIZACIONES Y CONSTRUCTORAS, DE ACUERDO A LOS PROCEDIMIENTOS OPERATIVOS Y COMERCIALES ESTABLECIDOS POR ACUAVALLE S.A E.S.P.	10,500,000.00
<b>TOTAL</b>			<b>10,500,000.00</b>

**El rubro Servicio De Mensajería y correo** Presenta una variación negativa de 3256.79%, para el tercer trimestre del año 2021 comparado con el mismo trimestre del año 2020, representados en \$8.049.150.

FECHA	TERCERO	OBJETO	VALOR
24/09/2021	COOPERATIVA DE TRANSPORTADORES DE OCCIDENTE LTDA	REEBOLSO CAJA MENOR DPTO. DE TESORERIA DEL PERIODO ABRIL A SEPTIEMBRE 2021	32,200.00
09/07/2021	SERVIENTREGA S.A.	SERVICIO DE MENSAJERIA	7,999,500.00
<b>TOTAL</b>			<b>8,031,700.00</b>

	<b>DIRECCION DE CONTROL INTERNO PROCESO DE EVALUACION</b>	Código:
	<b>INFORME AUSTERIDAD Y EFICIENCIA EN EL GASTO PUBLICO TERCER TRIMESTRE VIGENCIA2021</b>	Versión No.:

Igualmente corresponde a reembolsos de caja menor de las seccionales de Pradera, Florida, El Cerrito, Caicedonia, Sevilla, Zarzal, Ansermanuevo, Toro, Jamundi, La Unión y Servicios Admitidos por valor de \$ 264.600

**El rubro Señal TV y Derechos de Autor** Presenta una variación positiva del -100%, para el tercer trimestre del año 2021 comparado con el mismo trimestre del año 2020, representados en \$-198.400.

### Capacitación profesional


	AÑO 2020	AÑO 2021	DIFERENCIA	%
<b>DESCRIPCION</b>				
CAPACITACION PROFESIONAL	0	11.326.000.00	11.326.000.00	
<b>SUB TOTAL</b>	<b>0</b>	<b>11.326.000.00</b>	<b>11.326.000.00</b>	

El rubro de Capacitación Profesional presenta una variación negativa para el tercer trimestre del año 2021 comparado con el mismo trimestre del año 2020, representados en \$11.326.000.

### Impresiones y publicaciones:

**El rubro Impresiones Y Publicaciones:** registra una variación negativa del 263.17% representados en \$6.832.000 para el tercer trimestre del año 2021, comparado con el mismo trimestre de la vigencia 2020.

	AÑO 2020	AÑO 2021	DIFERENCIA	%
<b>DESCRIPCION</b>				
PERIFONEO Y VOLANTES	2,596,000.00	1,488,000.00	1,108,000.00	-42.68
AVISOS EN PRENSA	0	7,940,000.00	7,940,000.00	#¡DIV/0!
<b>SUB TOTAL</b>	<b>2,596,000.00</b>	<b>9,428,000.00</b>	<b>6,832,000.00</b>	<b>263.17</b>

	<b>DIRECCION DE CONTROL INTERNO PROCESO DE EVALUACION</b>	Código:
	<b>INFORME AUSTERIDAD Y EFICIENCIA EN EL GASTO PUBLICO TERCER TRIMESTRE VIGENCIA2021</b>	Versión No.:

**Perifoneo y Volantes** registra una variación positiva del -42.68% representada en \$ - 1.108.000 para el tercer trimestre del año 2021, comparado con el mismo trimestre de la vigencia 2020.

**Avisos en Prensa** registra una variación negativa representados en \$7.940.000 para el tercer trimestre del año 2021, comparado con el mismo trimestre de la vigencia 2020.


FECHA	TERCERO	OBJETO	VALOR
26/08/2021	NUEVO DIARIO OCCIDENTE S.A.S	PUBLICACION DE EDICTOS DE PRENSA POR EL FALLECIMIENTO DE JUBILADOS Y/O SERVIDORES PÚBLICOS DE ACUAVALLE S.A. E.S.P.	7,940,000.00
<b>TOTAL</b>			<b>7,940,000.00</b>

#### UTILES DE OFICINA, PAPELERIA Y FOTOCOPIAS:

El rubro **Útiles de Oficina, Papelería y Fotocopias** presenta un incremento negativo del 110.71% representados en \$21.209.298.78 para el tercer trimestre del año 2021, comparado con el mismo trimestre de la vigencia 2020.

	AÑO 2020	AÑO 2021	DIFERENCIA	%
<b>DESCRIPCION</b>				
UTILES DE OFICINA	9,363,225.00	9,821,177.78	457,952.78	4.89
FOTOCOPIAS	712,190.00	11,577,579.00	10,865,389.00	1525.63
INSUMOS DE COMPUTO	9,081,390.00	9,105,817.00	24,427.00	0.27
PAPELERIA PREIMPRESA	0	9,861,530.00	9,861,530.00	#¡DIV/0!
<b>SUB TOTAL</b>	<b>19,156,805.00</b>	<b>40,366,103.78</b>	<b>21,209,298.78</b>	<b>110.71</b>



	<b>DIRECCION DE CONTROL INTERNO PROCESO DE EVALUACION</b>	Código:
	<b>INFORME AUSTERIDAD Y EFICIENCIA EN EL GASTO PUBLICO TERCER TRIMESTRE VIGENCIA2021</b>	Versión No.:


Útiles De Oficina: presenta un incremento negativo del 4.89% representados en \$457.952.78, para el tercer trimestre del año 2021, comparado con el mismo trimestre de la vigencia 2020.

FECHA	TERCERO	OBJETO	VALOR
18/08/2021	REDOX COLOMBIA S.A.S	SUMINISTRO DE PAPELERIA Y UTILES DE OFICINA CON DESTINO A SEDES DE OFICINA PRINCIPAL Y SECCIONALES DE ACUAVALLE S.A. E.S.P., SEGUN ORDEN DE COMPRA No. 104-153.	8,214,032.00
<b>TOTAL</b>			<b>8,214,032.00</b>

Igualmente incluye reembolsos de caja menor de las seccionales de Florida, Pradera, Villagorgona, Alcalá, Zarzal, Bugalagrande, El Águila, El Cairo, Argelia, Vijes, Dagua, Caicedonia, Sevilla, Guacari, Cerrito y Servicios Admitivos por valor de \$1.607.145.78

Fotocopias: presenta un incremento negativo del 1525.63% representados en \$10.865.389, para el tercer trimestre del año 2021, comparado con el mismo trimestre de la vigencia 2020.

FECHA	TERCERO	OBJETO	VALOR
09/07/2021	ANILLANDO CALI LTDA	SERVICIO DE IMPRESIÓN PLOTTER, ANILLADOS, LAMINADOS, COPIA DE PLANOS Y DOCUMENTOS.	11,153,749.00
<b>TOTAL</b>			<b>11,153,749.00</b>


	<b>DIRECCION DE CONTROL INTERNO PROCESO DE EVALUACION</b>	Código:
	<b>INFORME AUSTERIDAD Y EFICIENCIA EN EL GASTO PUBLICO TERCER TRIMESTRE VIGENCIA2021</b>	Versión No.:

Igualmente incluye reembolsos de caja menor de las seccionales de Pradera, Zarzal, Bugalagrande, Caicedonia, Sevilla, Guacari, Sonso, Obando y La Victoria por valor de \$423.830.

**Insumos De Computo:** registra un incremento negativo del 0.27% representados en \$24.427, para el tercer trimestre del año 2021, comparado con el mismo trimestre de la vigencia 2020.

**Papelería Pre impresa:** presenta un incremento negativo representados en \$9.861.530, para el tercer trimestre del año 2021, comparado con el mismo trimestre de la vigencia 2020.

FECHA	TERCERO	OBJETO	VALOR
22/07/2021	IMPREGRAFICO S.C.S.	ELABORACION TALONARIOS DE CONTROL HORARIO PROCESOS Y CALIDAD EN PLANTAS DE TRATAMIENTO DE ACUAVALLE S.A. E.S.P., ASI: *PLANTA GENERAL: 465 TALONARIOS DE CONTROL HORARIO PROCESOS Y CALIDAD EN PLANTAS DE ACUAVALLE ASI: TALONARIO X 31 JUEGOS DE 2 HOJAS (3 PAGINAS CADA UNO), 50 CM DE LARGO X 30 CM DE ANCHO, FORMATO IMPRESO POR DOS CARAS, PAPEL BOND DE 90 GRAMOS, IMPRESO EN TINTA NEGRA INCLUIDO LOGO, NUMERACION EN TINTA ROJA POR UNA CARA. *PLANTA FLORIDA: 14 TALONARIOS. *PLANTA JAMUNDI: 14 TALONARIOS. *PLANTA PRADERA: 14 TALONARIOS. CON LAS MISMAS ESPECIFICACIONES DETALLADAS.	1,424,430.00
22/07/2021	IMPREGRAFICO S.C.S.	ELABORACION DE TALONARIOS PARA MANTENIMIENTO DE EQUIPOS Y PLANTAS DE EMERGENCIA DE ACUAVALLE ASI: REF. AM3-FO-001 MTO PREVENTIVO Y CORRECTIVO EQUIPO, 15 TALONARIOS X 100 JUEGOS EN PAPEL QUIMICO, A 1 TINTA, ORIGINAL BLANCO Y COPIA AZUL, TAMAÑO CARTA, LETRAS NEGRAS, NUMERADOS CONSECUTIVO COLOR ROJO. INCLUIDO NUEVO LOGO; Y REF. AM3-M1-F10 MTO PREVENTIVO PLANTA DE EMERGENCIA, 4 TALONARIOS X 50 JUEGOS EN PAPEL QUIMICO, A 1 TINTA, ORIGINAL BLANCO Y COPIA AZUL, TAMAÑO CARTA, LETRAS NEGRAS, NUMERADOS CONSECUTIVO COLOR ROJO. INCLUIDO NUEVO LOGO.	789,565.00


	<b>DIRECCION DE CONTROL INTERNO PROCESO DE EVALUACION</b>	Código:
	<b>INFORME AUSTERIDAD Y EFICIENCIA EN EL GASTO PUBLICO TERCER TRIMESTRE VIGENCIA2021</b>	Versión No.:

22/07/2021	IMPREGRAFICO S.C.S.	ELABORACION TALONARIOS DE CONTROL HORARIO PROCESOS Y CALIDAD EN PLANTAS DE TRATAMIENTO DE ACUAVALLE S.A. E.S.P., ASI: *PLANTA GENERAL: 465 TALONARIOS DE CONTROL HORARIO PROCESOS Y CALIDAD EN PLANTAS DE ACUAVALLE ASI: TALONARIO X 31 JUEGOS DE 2 HOJAS (3 PAGINAS CADA UNO), 50 CM DE LARGO X 30 CM DE ANCHO, FORMATO IMPRESO POR DOS CARAS, PAPEL BOND DE 90 GRAMOS, IMPRESO EN TINTA NEGRA INCLUIDO LOGO, NUMERACION EN TINTA ROJA POR UNA CARA. *PLANTA FLORIDA: 14 TALONARIOS. *PLANTA JAMUNDI: 14 TALONARIOS. *PLANTA PRADERA: 14 TALONARIOS. CON LAS MISMAS ESPECIFICACIONES DETALLADAS.	7,248,885.00
13/08/2021	IMPREGRAFICO S.C.S.	ELABORACIÓN DE 10 TALONARIOS DE GESTIÓN PARA MANTENIMIENTO ELECTROMECANICO DE CONTROL Y SISTEMA CLORACIÓN ACUAVALLE S.A E.S.P., ASI: TALONARIO TAMAÑO CARTA IMPRESO A 1 TINTA NUMERADOS Y PERFORADOS / ORIGINAL Y 2 COPIAS EN PAPEL QUÍMICO X 50 JUEGOS.	398,650.00
<b>TOTAL</b>			<b>9,861,530.00</b>

## LIBROS PERIODICOS Y REVISTAS

**Libros Periódicos y Revistas** registra variación positiva del -100% para el tercer trimestre del año 2021 comparado con el mismo trimestre del año 2020, representados en \$-1.333.000

	AÑO 2020	AÑO 2021	DIFERENCIA	%
<b>DESCRIPCION</b>				
LIBROS PERIODICOS REVISTAS INFORMES WEB	1,333,000.00	0	-1,333,000.00	-100
<b>TOTAL</b>	<b>1,333,000.00</b>	<b>0</b>	<b>-1,333,000.00</b>	<b>-100</b>

	<b>DIRECCION DE CONTROL INTERNO PROCESO DE EVALUACION</b>	Código:
	<b>INFORME AUSTERIDAD Y EFICIENCIA EN EL GASTO PUBLICO TERCER TRIMESTRE VIGENCIA2021</b>	Versión No.:


### Mantenimiento y reparación de bienes muebles

El rubro **Mantenimiento y Reparación de Bienes Muebles** presenta un incremento positivo del -0.35%, representado en \$-7.113.235.44 comparado tercer trimestre del año 2021 con el mismo trimestre de la vigencia 2020.


	AÑO 2020	AÑO 2021	DIFERENCIA	%
<b>DESCRIPCION</b>				
EQUIPO COMPUTO Y COMUNICACIONES	0	-0.44	-0.44	#¡DIV/ 0!
EQUIPO DE OFICINA	15,854,016.00	1,173,814.00	-14,680,202.00	-92.6
OPERAC /MANTTO SISTEMA DE ACUEDUCTO	490,254,035.00	917,865,014.00	-427,610,979.00	87.22
OPERAC /MANTTO PLANTAS DE TRATAMIENTO	196,959,464.00	355,208,133.00	-158,248,669.00	80.35
OPERAC /MANTTO SISTEMA DE ALCANTARILLADO	1,297,838,945.00	669,457,460.00	-628,381,485.00	-48.42
OPERAC /MANTTO DE PLANTAS DE TRAT.	13,262,691.00	63,351,495.00	-50,088,804.00	377.67
<b>SUB TOTAL</b>	<b>2,014,169,151.00</b>	<b>2,007,055,915.56</b>	<b>-7,113,235.44</b>	<b>-0.35</b>

**Equipo De Oficina** presenta un incremento positivo del – 92.60%, representado en \$-14.680.202 comparado tercer trimestre del año 2021 con el mismo trimestre de la vigencia 2020.

**Operación Mantto Sistema Acueducto** presenta un incremento negativo del 87.22%, representado en \$427.610.979 comparado tercer trimestre del año 2021 con el mismo trimestre de la vigencia 2020.

	<b>DIRECCION DE CONTROL INTERNO PROCESO DE EVALUACION</b>	Código:
	<b>INFORME AUSTERIDAD Y EFICIENCIA EN EL GASTO PUBLICO TERCER TRIMESTRE VIGENCIA2021</b>	Versión No.:


FECHA	TERCERO	OBJETO	VALOR
07/07/2021	JULIO Y LUIS S.A.S	OBRAS DE MANTENIMIENTO DE LAS REDES DE ACUEDUCTO Y ALCANTARILLADO EN LAS SECCIONALES DE LA ZONA CENTRO.	141,477,394.00
07/09/2021	DDM INGENIERIA SAS	REPARACION DAÑOS PRESENTADOS EN LA CONDUCCIÓN DE PRADERA - CANDELARIA- VALLE DEL CAUCA.	26,482,746.00
17/09/2021	DDM INGENIERIA SAS	REPARACION DE PAVIMENTO EN CONCRETO, EN VIAS Y/O ANDENES, OCASIONADOS POR ARREGLOS EN LAS REDES DE ACUEDUCTO Y/O ALCANTARILLADO, EN EL MUNICIPIO DE FLORIDA, VALLE DEL CAUCA.	37,385,693.00
07/09/2021	DDM INGENIERIA SAS	REPARACION DAÑOS PRESENTADOS EN LA CONDUCCIÓN DE PRADERA - CANDELARIA- VALLE DEL CAUCA.	26,482,746.00
28/07/2021	DDM INGENIERIA SAS	RESANES DE PAVIMENTOS POR DAÑOS OCASIONADOS EN LAS REDES DE ACUEDUCTO EN EL MUNICIPIO DE PRADERA- VALLE DEL CAUCA	110,923,731.00
04/08/2021	EMPRESA DE ACUEDUCTO Y ALCANTARILLADO DE BOGOTA-ESP	REALIZACION DE ANALISIS MICROBIOLÓGICOS DE GIARDIA Y CRYPTOSPORIDIUM CONTROL DE CALIDAD PARA AGUA POTABLE EN LOS MUNICIPIOS OPERADOS POR ACUAVALLE S.A E.S.P.	106,700,424.00
09/07/2021	IDROBO CASTRO JESUS ABDUL	SERVICIO DE LAVADO Y DESINFECCIÓN DE LOS TANQUES DE ALMACENAMIENTO DE AGUA POTABLE QUE OPERA ACUAVALLE S.A. E.S.P.	181,617,358.00
28/07/2021	INGENIERIAS DE OCCIDENTE SAS	REPARACION TRAMO RED DE ACUEDUCTO URBANIZACIÓN SILVIO ARBELAEZ MUNICIPIO DE EL CAIRO, VALLE DEL CAUCA.	23,482,094.00

	<b>DIRECCION DE CONTROL INTERNO PROCESO DE EVALUACION</b>	Código:
	<b>INFORME AUSTERIDAD Y EFICIENCIA EN EL GASTO PUBLICO TERCER TRIMESTRE VIGENCIA2021</b>	Versión No.:

26/08/2021	INGENIERIAS DE OCCIDENTE SAS	ADECUACIÓN ADUCCIÓN QUEBRADA LOS ÁNGELES EN EL MUNICIPIO DE ALCALA, VALLE DEL CAUCA.	155,820,343.00
22/09/2021 0:00	QUICENO JHOAN ADRIAN	ELABORACIÓN E INSTALACIÓN DE REJILLAS SUMERGIDAS Y ADECUACIÓN DEL ENTORNO EN LA CAPTACION DE AGUA SECTOR LA FLORIDA, EN EL MUNICIPIO DE EL AGUILA, VALLE DEL CAUCA.	9,085,000.00
17/09/2021	SOCIEDAD CONSTRU-AGUABLANCA S A S	REPARACION DE PAVIMENTO EN CONCRETO, EN VIAS Y/O ANDENES, OCASIONADOS POR ARREGLOS EN LAS REDES DE ACUEDUCTO Y/O ALCANTARILLADO, EN EL MUNICIPIO DE JAMUNDI, VALLE DEL CAUCA.	60,396,604.00
17/09/2021	W.T.T. COLOMBIA S A S	ADICION CONTRATO 038-21 CUYO OBJETO ES" MANTENIMIENTO PREVENTIVO DE LAS ESTRUCTURAS HIDRAULICAS DE LAS CAPTACIONES, EMBALSES, DESARENADORES, ADUCCIONES, CONDUCCIONES Y DE LAS PLANTAS DE TRATAMIENTO DE AGUAS RESIDUALES DE ACUAVALLE S.A. E.S.P".	38,010,881.00
<b>TOTAL</b>			<b>917,865,014.00</b>

**Operación Mantto Plantas De Tratamiento** presenta un incremento negativo del 80.35%, representado en \$158.248.669 comparado tercer trimestre del año 2021 con el mismo trimestre de la vigencia 2020.

FECHA	TERCERO	OBJETO	VALOR
07/07/2021	CONCRETAR COLOMBIA S.A.S	REPARACION SISTEMA DE FILTRACION DE LA PLANTA DE TRATAMIENTO DE AGUA POTABLE DEL MUNICIPIO DE JAMUNDÍ – VALLE DEL CAUCA.	19,510,308.00
28/07/2021	CONCRETAR COLOMBIA S.A.S	MANTENIMIENTO CANAL DE ADUCCIÓN DEL RÍO JAMUNDÍ, MUNICIPIO DE JAMUNDI - VALLE DEL CAUCA.	70,906,752.00


	<b>DIRECCION DE CONTROL INTERNO PROCESO DE EVALUACION</b>	Código:
	<b>INFORME AUSTERIDAD Y EFICIENCIA EN EL GASTO PUBLICO TERCER TRIMESTRE VIGENCIA2021</b>	Versión No.:

01/09/2021	CONCRETAR COLOMBIA S.A.S	REPARACIÓN TRAMO ABSCISA 3500 METROS EN SENTIDO DEL FLUJO, CANAL DE ADUCCIÓN EN EL RÍO JAMUNDÍ, MUNICIPIO DE JAMUNDI, VALLE DEL CAUCA.	17,720,244.00
17/09/2021	W.T.T. COLOMBIA S A S	ADICION CONTRATO 038-21 CUYO OBJETO ES" MANTENIMIENTO PREVENTIVO DE LAS ESTRUCTURAS HIDRAULICAS DE LAS CAPTACIONES, EMBALSES, DESARENADORES, ADUCCIONES, CONDUCCIONES Y DE LAS PLANTAS DE TRATAMIENTO DE AGUAS RESIDUALES DE ACUAVALLE S.A. E.S.P".	247,070,829.00
<b>TOTAL</b>			<b>355,208,133.00</b>

**Operación Mantto Sistema De Alcantarillado** registra un incremento positivo del - 48.42% representados en \$-628.381.485 para el tercer trimestre del año 2021, comparado con el mismo trimestre de la vigencia 2020.

**El rubro Operación Mantenimiento Plantas de Tratamiento Aguas Residuales,** presenta un incremento negativo del 377.67%, representado en \$50.088.804 comparado tercer trimestre del año 2021 con el mismo trimestre de la vigencia 2020.

FECHA	TERCERO	OBJETO	VALOR
17/09/2021	W.T.T. COLOMBIA S A S	ADICION CONTRATO 038-21 CUYO OBJETO ES" MANTENIMIENTO PREVENTIVO DE LAS ESTRUCTURAS HIDRAULICAS DE LAS CAPTACIONES, EMBALSES, DESARENADORES, ADUCCIONES, CONDUCCIONES Y DE LAS PLANTAS DE TRATAMIENTO DE AGUAS RESIDUALES DE ACUAVALLE S.A. E.S.P".	63,351,495.00
<b>TOTAL</b>			<b>63,351,495.00</b>

	<b>DIRECCION DE CONTROL INTERNO PROCESO DE EVALUACION</b>	Código:
	<b>INFORME AUSTERIDAD Y EFICIENCIA EN EL GASTO PUBLICO TERCER TRIMESTRE VIGENCIA2021</b>	Versión No.:

### Mantenimiento equipo transporte:

**Mantenimiento Equipo de Transporte** presenta un incremento negativo del 375.16%, representado en \$189.183.167.32 comparado tercer trimestre del año 2021 con el mismo trimestre de la vigencia 2020.


	AÑO 2020	AÑO 2021	DIFERENCIA	%
<b>DESCRIPCION</b>				
MANTENIMIENTO DE VEHICULOS	7,309,845.00	57,263,487.32	49,953,642.32	683.37
MANTENIMIENTO DE TRICICLOS	119,500.00	0	-119,500.00	-100
MANTENIMIENTO DE OTROS EQUIPOS	42,998,124.00	182,347,149.00	139,349,025.00	324.08
<b>SUB TOTAL</b>	<b>50,427,469.00</b>	<b>239,610,636.32</b>	<b>189,183,167.32</b>	<b>375.16</b>

El comportamiento del parque automotor, corresponde al mantenimiento correctivo y preventivo que se debe realizar a los vehículos y motocicletas de propiedad de la entidad.

**El rubro Mantenimiento de Vehículos**, tuvo una variación negativa del 683.37%, representado en \$49.953.642.32, comparado tercer trimestre del año 2021 con el mismo trimestre de la vigencia 2020

FECHA	TERCERO	OBJETO	VALOR
14/07/2021	IVAN DARIO OSORIO OROZCO	ADICION N°1 AL CONTRATO DE PRESTACION DE SERVICIOS 021-21, CUYO OBJETO:SERVICIO DE MANTENIMIENTO PREVENTIVO Y CORRECTIVO A LOS VEHICULOS CORRESPONDIENTES AL PARQUE AUTOMOTOR DE ACUAVALLE S.A.E.S.P.	55,672,712.00
		<b>TOTAL</b>	<b>55,672,712.00</b>




	<b>DIRECCION DE CONTROL INTERNO PROCESO DE EVALUACION</b>	Código:
	<b>INFORME AUSTERIDAD Y EFICIENCIA EN EL GASTO PUBLICO TERCER TRIMESTRE VIGENCIA2021</b>	Versión No.:

Corresponde también a reembolsos de caja menor de las seccionales de Roldanillo, Zarzal, Sevilla, Jamundi y oficina de Servicios Admitivos por valor de \$1.590.775.32

**El rubro Mantenimiento de Triciclos**, tuvo una variación positiva del -100% representada en \$-119.500, comparado tercer trimestre del año 2021 con el mismo trimestre de la vigencia 2020.

**El rubro Mantenimiento de Otros Equipos**, tuvo una variación negativa del 324.08%, representado en \$139.349.025, comparado tercer trimestre del año 2021 con el mismo trimestre de la vigencia 2020.

FECHA	TERCERO	OBJETO	VALOR
31/08/2021	ASCENSORES CONFORT CALI S.A.S	MANTENIMIENTO PREVENTIVO E INSPECCION PARA ADECUACION NORMA TECNICA COLOMBIANA 5926 DEL ASCENSOR MARCA MITSUBISHI EN LA OFICINA PRINCIPAL CALI DE ACUAVALLE S.A. E.S.P.	1,487,500.00
04/08/2021	CEIINC S.A.S	REALIZAR MANTENIMIENTO PREVENTIVO, CORRECTIVO Y CALIBRACIÓN A LOS EQUIPOS DEL LABORATORIO MARCA HACH QUE PERTENECEN A LOS DIFERENTES LABORATORIO UBICADOS EN LAS PLANTAS DE POTABILIZACIÓN PERTENECIENTE A ACUAVALLE S.A. E.S.P	18,000,000.00
06/08/2021	MENDOZA MONTOYA HAROLD ANDRES	PRESTACIÓN DE SERVICIOS DE MANTENIMIENTO PREVENTIVO Y CORRECTIVO A LOS DIFERENTES EQUIPOS E INSTALACIONES ELECTROMECANICAS DE LAS DIFERENTES UNIDADES OPERACIONALES DE LOS SISTEMAS DE ACUEDUCTO Y ALCANTARILLADO DE LOS MUNICIPIOS BOLIVAR, ROLDANILLO, EL DOVIO, SAN PEDRO, ALCALA, LA UNION, LA VICTORIA, OBANDO, ULLOA, ANSERMANUEVO, ARGELIA, EL AGUILA, EL CAIRO, TORO, CAICEDONIA, SEVILLA, ANDALUCIA, ZARZAL, BUGALAGRANDE Y EL CORREGIMIENTO DE EL OVERO, ZONA NORTE DE ACUAVALLE S.A. E.S.P.	38,758,637.00

	<b>DIRECCION DE CONTROL INTERNO PROCESO DE EVALUACION</b>	Código:
	<b>INFORME AUSTERIDAD Y EFICIENCIA EN EL GASTO PUBLICO TERCER TRIMESTRE VIGENCIA2021</b>	Versión No.:


15/07/2021	PRECISION Y MEDICION SAS	MANTENIMIENTO PREVENTIVO – CORRECTIVO DE SISTEMAS DE PESAJE DE CLORO PLANTAS DE POTABILIZACION DE ACUAVALLE S.A. E.S.P.	33,891,200.00
09/08/2021	QUESADA MARTINEZ MARIO GERMAN	PRESTACIÓN DE SERVICIOS DE MANTENIMIENTO PREVENTIVO Y CORRECTIVO A LOS DIFERENTES EQUIPOS E INSTALACIONES ELECTROMECANICAS DE LAS DIFERENTES UNIDADES OPERACIONALES DE LOS SISTEMAS DE ACUEDUCTO Y ALCANTARILLADO DE LOS MUNICIPIOS JAMUNDI, CANDELARIA, FLORIDA, SAN ANTONIO, PRADERA, EL CERRITO, SANTA ELENA, GINEBRA, GUACARI, GUABAS, SONSO, LA CUMBRE, EL CARMEN, DAGUA, RESTREPO, VIJES, YOTOCO, RIO FRIO Y TRUJILLO DE ACUAVALLE S.A. E.S.P.	38,758,637.00
01/07/2021	SERTEW S.A.S	SUMINISTRO, E INSTALACIÓN DE TABLEROS DE CONTROL DE BOMBAS DE BOMBEO REMEDIOS (DAGUA), SONSO (GUACARÍ), SAN PEDRO RETIRO E INSTALACIÓN DE BOMBA POZO LA VICTORIA DE ACUAVALLE S.A. E.S.P.	50,420,675.00
<b>TOTAL</b>			<b>181,316,649.00</b>

Corresponde también a reembolsos de caja menor de las seccionales de Roldanillo, Zarzal, Sevilla, El Águila, Florida, Caicedonia, Andalucía y oficina de Servicios Admitivos por valor de \$1.030.500

### Combustibles y lubricantes:

**Combustibles y Lubricantes:** De acuerdo con la tabla de variaciones, se observa de manera general una variación positiva del -93.80%, representados en \$-15.648.899.96; comparado tercer trimestre del año 2021 con el mismo trimestre de la vigencia 2020.

Corresponde al suministro de combustible y lubricantes para el parque automotor y plantas de emergencia.

	<b>DIRECCION DE CONTROL INTERNO PROCESO DE EVALUACION</b>	Código:
	<b>INFORME AUSTERIDAD Y EFICIENCIA EN EL GASTO PUBLICO TERCER TRIMESTRE VIGENCIA2021</b>	Versión No.:

	AÑO 2020	AÑO 2021	DIFERENCIA	%
<b>DESCRIPCION</b>				
COMBUSTIBLES Y LUBRIC. PARA VEHICULOS	13,769,590.00	0	-	-100
COMBUSTIBLES Y LUBRIC. PARA MATTO PLANTAS	1,705,800.00	0	-1,705,800.00	-100
COMBUSTIBLES Y LUBRICANTES PARA EQUIPOS	1,208,026.00	1,034,516.04	-173,509.96	-14.36
<b>SUB TOTAL</b>	<b>16,683,416.00</b>	<b>1,034,516.04</b>	<b>-</b>	<b>-93.8</b>

**Combustible y Lubricantes para Vehículos.** Presenta una variación positiva del -100% representado en \$-13.769.590, comparado tercer trimestre del año 2021 con el mismo trimestre de la vigencia 2020.


**Combustible y Lubricantes para Mantto Plantas:** Presenta una variación positiva del -100% representado en \$-1.705.800, comparado tercer trimestre del año 2021 con el mismo trimestre de la vigencia 2020.

**Combustible Y Lubricantes Para Equipos** Presenta una variación positiva del -14.36% representado en \$-173.509.96, comparado tercer trimestre del año 2021 con el mismo trimestre de la vigencia 2020.

#### Mantenimiento y reparación sedes:

**Mantenimiento Y Reparación Sedes:** presenta un incremento negativo del 193.35%, representados en \$856.474.720.90 comparado tercer trimestre del año 2021 con el mismo trimestre de la vigencia 2020.

	AÑO 2020	AÑO 2021	DIFERENCIA	%
<b>DESCRIPCION</b>				
MANTTO SEDE ADMINISTRATIVA	25,423,457.00	1,299,108,944.90	1,273,685,487.90	5009.88
MANTTO PLANTAS DE TRATAMIENTO	417,540,328.00	329,561.00	-417,210,767.00	-99.92
<b>SUB TOTAL</b>	<b>442,963,785.00</b>	<b>1,299,438,505.90</b>	<b>856,474,720.90</b>	<b>193.35</b>


	<b>DIRECCION DE CONTROL INTERNO PROCESO DE EVALUACION</b>	Código:
	<b>INFORME AUSTERIDAD Y EFICIENCIA EN EL GASTO PUBLICO TERCER TRIMESTRE VIGENCIA2021</b>	Versión No.:

**Mantenimiento Sede Administrativa:** presenta un incremento negativo del 5009.88%, representados en \$1.273.685.487.90 comparado tercer trimestre del año 2021 con el mismo trimestre de la vigencia 2020.

FECHA	TERCERO	OBJETO	VALOR
02/07/2021	ALAMO CONSTRUCTORES SAS	VALOR ADICIONAL AL CONTRATO No 152-20 CUYO OBJETO ES: CAMBIO DE LA RED DOMICILIARIA DE ALCANTARILLADO DEL EDIFICIO DE LA OFICINA CENTRAL, UBICADA EN EL MUNICIPIO DE SANTIAGO DE CALI - VALLE DEL CAUCA.	34,549,100.00
29/07/2021	ARCE SEGURA PATRICIA MARIA	ANTICIPO EMPLEADO-PARA ATENDER EL GASTO DE BOTAR ESCOMBROS Y MANTENI8MIENTOS LOCATIVOS DE LA SEDE BUGA	500,000.00
22/07/2021	GONZALEZ OSORIO GILDARDO	REPARACION LOCATIVA SUMINISTRO E INSTALACION VIDRIO DE FACHADA SEDE PRINCIPAL DE ACUAVALLE CALI	630,000.00
27/07/2021	FEXTA SAS	ADECUACIONES LOCATIVAS A LAS SEDES ADMINISTRATIVAS DE ACUAVALLE S.A .E.S.P. DE LOS MUNICIPIOS DE: EL CAIRO, JAMUNDI, SAN PEDRO, YOTOCO Y BUGALAGRANDE VALLE DEL CAUCA	1,262,568,517.00
<b>TOTAL</b>			<b>1,298,247,617.00</b>

Corresponde igualmente a reembolsos de caja menor de las seccionales de Sevilla, Caicedonia, Bugalagrande y oficina de Servicios Admitivos por valor de \$861.327

**Mantenimiento Plantas de tratamiento:** presenta una variación positiva del -99.92%, representados en \$-417.210.767 comparado tercer trimestre del año 2021 con el mismo trimestre de la vigencia 2020.

	<b>DIRECCION DE CONTROL INTERNO PROCESO DE EVALUACION</b>	Código:
	<b>INFORME AUSTERIDAD Y EFICIENCIA EN EL GASTO PUBLICO TERCER TRIMESTRE VIGENCIA2021</b>	Versión No.:

### Arrendamiento de inmuebles

**Arrendamiento De Inmuebles:** se observa de manera general una variación negativa del 459.17% representando en \$116.368.467 comparado tercer trimestre del año 2021 con el mismo trimestre de la vigencia 2020.

	AÑO 2020	AÑO 2021	DIFERENCIA	%
<b>DESCRIPCION</b>				
INMUEBLES	23,782,712.00	3,233,304.00	-20,549,408.00	-86.4
PARQUEADEROS	599,400.00	1,914,799.20	1,315,399.20	219.45
ARRENDAMIENTO MAQUINARIA OPERATIVA	961,000.00	136,563,476.00	135,602,476.00	14110.56
<b>SUB TOTAL</b>	<b>25,343,112.00</b>	<b>141,711,579.20</b>	<b>116,368,467.20</b>	<b>459.17</b>


**Inmuebles:** presenta una variación positiva del -86.40% representando en \$-20.549.408 comparado tercer trimestre del año 2021 con el mismo trimestre de la vigencia 2020.

**Parqueaderos:** una variación negativa del 219.45% representando en \$1.315.399.20 comparado tercer trimestre del año 2021 con el mismo trimestre de la vigencia 2020.

Corresponde a reembolsos de caja menor de las seccionales de Zarzal, El Cerrito, Candelaria y oficina de Servicios Admitivos por valor de \$1.914.799.20

**Arrendamiento Maquinaria Operativa:** presenta una variación negativa del 14110.56% representando en \$135.602.476 comparado tercer trimestre del año 2021 con el mismo trimestre de la vigencia 2020.

FECHA	TERCERO	OBJETO	VALOR
10/08/2021	RODRIGO ROJAS CASTAÑO	SERVICIO DE MAQUINARIA PARA PROTECCIÓN Y REHABILITACIÓN BOCATOMA VOLADORES Y OBRAS COMPLEMENTARIAS, MUNICIPIO DE ANDALUCIA Y BUGALAGRANDE.	3,150,953.00

	<b>DIRECCION DE CONTROL INTERNO PROCESO DE EVALUACION</b>	Código:
	<b>INFORME AUSTERIDAD Y EFICIENCIA EN EL GASTO PUBLICO TERCER TRIMESTRE VIGENCIA2021</b>	Versión No.:


01/07/2021	AGRO CIVIL J O F S.A.S.	SERVICIO DE ALQUILER DE MOTOBOMBA CAPACIDAD Q 50 LPS EN EL SISTEMA DE POTABILIZACION DEL MUNICIPIO DE JAMUNDI, VALLE DEL CAUCA.	96,913,165.00
13/09/2021	AGRO CIVIL J O F S.A.S.	ADICION CONTRATO 081-21 CUYO OBJETO ES: SERVICIO DE ALQUILER DE MOTOBOMBA CAPACIDAD Q 50 LPS EN EL SISTEMA DE POTABILIZACION DEL MUNICIPIO DE JAMUNDI, VALLE DEL CAUCA.	36,499,358.00
<b>TOTAL</b>			<b>136,563,476.00</b>

### Alojamiento y alimentación

Alojamiento Y Alimentación: se observa de manera general un incremento negativo del 927.28% representando en \$44.136.171 comparado tercer trimestre del año 2021 con el mismo trimestre de la vigencia 2020.

	AÑO 2020	AÑO 2021	DIFERENCIA	%
<b>DESCRIPCION</b>				
INSUMOS DE CAFETERIA PARA OFICINAS	13,050.00	6,872,272.00	6,859,222.00	52561.09
SERVICIOS DE EVENTOS	4,522,385.00	41,623,074.00	37,100,689.00	820.38
SERVICIOS COMEDOR PERSONAL OPERATIVO	224,300.00	400,560.00	176,260.00	78.58
<b>SUB TOTAL</b>	<b>4,759,735.00</b>	<b>48,895,906.00</b>	<b>44,136,171.00</b>	<b>927.28</b>

**Insumos De Cafetería Para Oficinas:** refleja variación negativa del 52561.09% representando en \$6.859.222 comparado tercer trimestre del año 2021 con el mismo trimestre de la vigencia 2020.

	<b>DIRECCION DE CONTROL INTERNO PROCESO DE EVALUACION</b>	Código:
	<b>INFORME AUSTERIDAD Y EFICIENCIA EN EL GASTO PUBLICO TERCER TRIMESTRE VIGENCIA2021</b>	Versión No.:


FECHA	TERCERO	OBJETO	VALOR
12/08/2021	DISTRIBUIDORA JORGE MARIO URIBE G. S.A.	SUMINISTRO DE ELEMENTOS DE ASEO E INSUMOS DE CAFETERIA PARA ABASTECER EL ALMACEN GENERAL DE ACUAVALLE S.A. E.S.P.	5,352,753.00
<b>TOTAL</b>			<b>5,352,753.00</b>

Corresponde igualmente a reembolsos de caja menor de las seccionales de Sevilla, Jamundi, Gerencia y Servicios Admitivos por valor de \$1.519.519

**Servicio de Eventos:** se observa de manera general una variación negativa del 820.38% representando en \$37.100.689 comparado tercer trimestre del año 2021 con el mismo trimestre de la vigencia 2020.

FECHA	TERCERO	OBJETO	VALOR
28/09/2021	CLUB DE EJECUTIVOS DEL VALLE	Pago al club de ejecutivos del valle para atender necesidades requeridas por la gerencia en los meses de septiembre y octubre de 2021	7,000,000.00
05/08/2021	CLUB DE EJECUTIVOS DEL VALLE	Reunión de trabajo en el club de ejecutivos del valle celebrada el día 05 de agosto de 2021.	365,890.00
29/07/2021	CLUB DE EJECUTIVOS DEL VALLE	Reunión de trabajo en el club de ejecutivos del valle celebrada el día 29-07-20221	622,890.00
01/09/2021	CLUB DE EJECUTIVOS DEL VALLE	Reunión comité de Gerencia celebrado en el club de ejecutivos del valle el día 01-09-2021	546,890.00
17/09/2021	CLUB DE EJECUTIVOS DEL VALLE	Capacitación de tarifa contable en el club de ejecutivos celebrada el día 17-09-2021	831,390.00
15/07/2021	INTEGRALES EN SOLUCIONES S.A.S	Servicio de eventos para la celebración de los 62 años de ACUAVALLE S.A. E.S.P., en los 33 municipios atendidos por la entidad y en la sede central en Cali y Buga.	29,630,000.00
<b>TOTAL</b>			<b>38,997,060.00</b>

Corresponde igualmente a reembolsos de caja menor de la Gerencia y oficina tesorería por valor de \$2.626.014

	<b>DIRECCION DE CONTROL INTERNO PROCESO DE EVALUACION</b>	Código:
	<b>INFORME AUSTERIDAD Y EFICIENCIA EN EL GASTO PUBLICO TERCER TRIMESTRE VIGENCIA2021</b>	Versión No.:

**Servicios Comedor Personal Operativo:** Se observa de manera general una variación negativa del 78.58% representado en \$176.260 comparado tercer trimestre del año 2021 con el mismo trimestre de la vigencia 2020.

Corresponde a reembolsos de caja menor de las seccionales de Andalucía, Guacari, Pradera y Guabas por valor de \$400.560

### Servicio aseo jardinería y zonas verdes

**Servicio Aseo Jardinería Y Zonas Verdes:** presenta una variación positiva del -94.00% representando en \$-4.793.999.18 comparado tercer trimestre del año 2021 con el mismo trimestre de la vigencia 2020.

	AÑO 2020	AÑO 2021	DIFERENCIA	%
<b>DESCRIPCION</b>				
ASEO SEDES ADMITIVAS	5,100,000.00	306,000.82	-4,793,999.18	-94
<b>SUB TOTAL</b>	<b>5,100,000.00</b>	<b>306,000.82</b>	<b>-4,793,999.18</b>	<b>-94</b>


### Servicio de vigilancia

**Vigilancia Satelital Equipo de Transporte:** presenta una variación positiva del -100% representando en \$-6.473.600 comparado tercer trimestre del año 2021 con el mismo trimestre de la vigencia 2020.

	AÑO 2020	AÑO 2021	DIFERENCIA	%
<b>DESCRIPCION</b>			<b>A</b>	
VIGILANCIA SATELITAL EQUIPO TRANSPORTE	6,473,600.00	0	-6,473,600.00	-100
<b>SUB TOTAL</b>	<b>6,473,600.00</b>	<b>0</b>	<b>-6,473,600.00</b>	<b>-100</b>

### Elementos de aseo:



	<b>DIRECCION DE CONTROL INTERNO PROCESO DE EVALUACION</b>	Código:
	<b>INFORME AUSTERIDAD Y EFICIENCIA EN EL GASTO PUBLICO TERCER TRIMESTRE VIGENCIA2021</b>	Versión No.:

	AÑO 2020	AÑO 2021	DIFERENCIA	%
<b>DESCRIPCION</b>				
ELEMENTOS DE ASEO	139,054.70	26,093,591.60	25,954,536.90	18664.98
<b>SUB TOTAL</b>	<b>139,054.70</b>	<b>26,093,591.60</b>	<b>25,954,536.90</b>	<b>18664.98</b>

Se observa de manera general un incremento negativo del 18664.98% representado en \$25.954.536.90 comparado tercer trimestre del año 2021 con el mismo trimestre de la vigencia 2020.


FECHA	TERCERO	OBJETO	VALOR
12/08/2021	DISTRIBUIDORA JORGE MARIO URIBE G. S.A.	SUMINISTRO DE ELEMENTOS DE ASEO E INSUMOS DE CAFETERIA PARA ABASTECER EL ALMACEN GENERAL DE ACUAVALLE S.A. E.S.P.	25,111,048.60
		<b>TOTAL</b>	<b>25,111,048.60</b>

Igualmente corresponde a reembolsos de caja menor de las seccionales de Vijes, Jamundi, Zarzal, El Carmen, El Águila y oficina de Servicios Admitivos por valor de \$982.543

La Dirección de Control Interno al hacer el análisis de austeridad y eficiencia en el gasto público del tercer trimestre del año 2021 comparado con el mismo trimestre del año 2020, evidencia una variación negativa del 10.55% representados en \$807.167.963.52.

## RECOMENDACIONES

La Dirección de Control Interno, al hacer el análisis de austeridad y eficiencia en el gasto público del tercer trimestre del año 2021, comparado con el mismo trimestre del año 2020 y teniendo en cuenta que el incremento para este periodo fue negativo del 10.55% recomienda que la Entidad a través de todas las dependencias establezca mecanismos de manera razonable, implemente controles efectivos en aras de mejorar la austeridad del gasto público y eficiencia en el manejo de los recursos

	<b>DIRECCION DE CONTROL INTERNO PROCESO DE EVALUACION</b>	Código:
	<b>INFORME AUSTERIDAD Y EFICIENCIA EN EL GASTO PUBLICO TERCER TRIMESTRE VIGENCIA2021</b>	Versión No.:

Se recomienda fortalecer los principios de el autocontrol que debe estar presente en todas las actuaciones de los servidores públicos, por esta razón, es necesario que desde cada dependencia se haga análisis de las cifras que presentan variación negativa significativa, se lideren campañas y acciones tendientes al fomento de buenas prácticas de ahorro de insumos y recursos en aras de cumplir con las disposiciones del Plan de Austeridad del Gasto y demás normatividad. Ser razonables con los gastos.

Fortalecer las estrategias y estricto seguimiento para los gastos que presentaron variación negativa en este III trimestre.

Fortalecer y continuar con estrategias en los gastos que presentaron variación positiva como por ejemplo gastos asociados a nómina, horas extras, servicio de aseo y jardinería y zonas verdes, servicio de vigilancia, servicios públicos, mantenimiento y reparación de bienes muebles, combustibles y lubricantes, transporte fletes y acarreo.

Se recomienda cumplir con todos los principios de planeación, moralidad, transparencia, colaboración y coordinación teniendo en cuenta la debida inversión de los recursos públicos direccionados al cumplimiento de las necesidades que requiere la Administración y cumplimiento así a los principios de economía, eficacia y eficiencia que debemos tener los servidores públicos.

El presente informe se debe subir a la página web de la entidad por lo que envía vía correo electrónico al área de comunicaciones para su publicación y a la Subgerencia Administrativa y Financiera para que se tomen las medidas que se consideren pertinentes encaminadas al cumplimiento de medidas de austeridad en el gasto, así mismo a los miembros del Comité Institucional de Control Interno de la Entidad.

Cordialmente,



**LAVRENS ERIC MAFLA MASMELA**  
Director de Control Interno

Proyecto: LILIANA MENA, Profesional II Control Interno