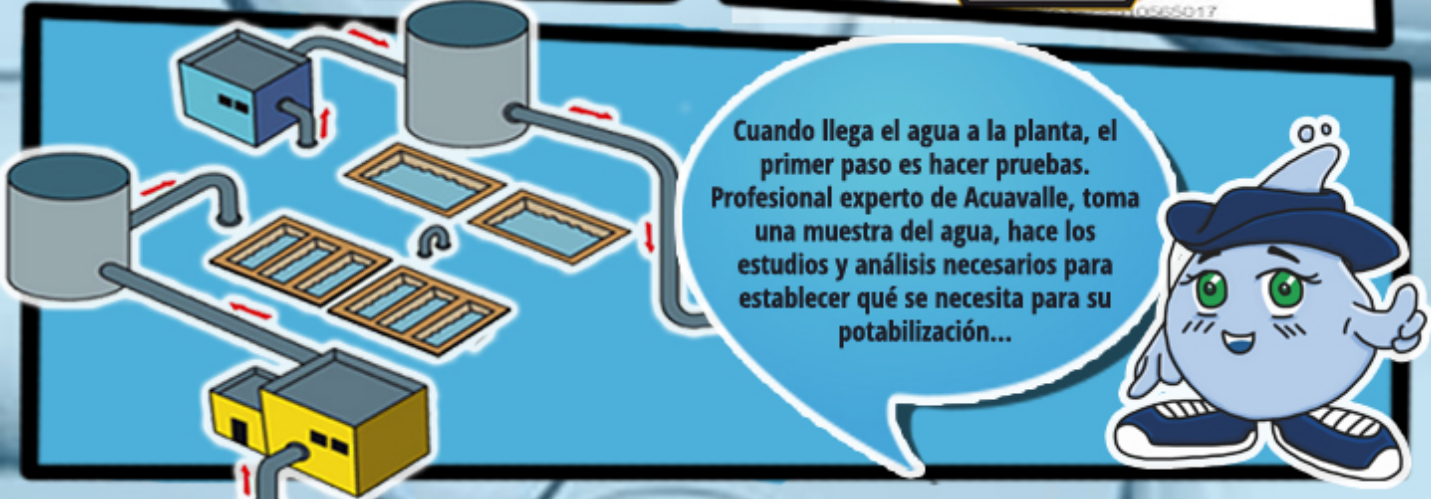


Defensores del Agua

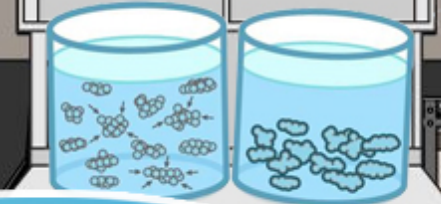


¡Ahora inicia la potabilización!

En primer lugar se aplican dos importantes químicos Cloro y Coagulante, así el agua queda lista para el siguiente paso...



...Seguimos con la floculación



Aquí se agrupan todos los elementos sólidos para luego poder filtrarlos y que nuestra agua sea más cristalina.



A continuación... la filtración

Aquí el agua pasa por diferentes filtros, donde se eliminan todos los sólidos, desde los más grandes, hasta los que no alcanzarías a ver.



Una vez se ha filtrado el agua, ésta queda totalmente cristalina y así tu y tu familia puedes consumirla directamente de la llave con toda tranquilidad.



¡Tenemos agua cristalina!

¡Llegamos al último paso!



Aquí se aplica cloro nuevamente y se pone el agua en el tanque de almacenamiento.

Una vez tratada, el agua viaja hasta tu casa, por medio de una GRAN tubería!!







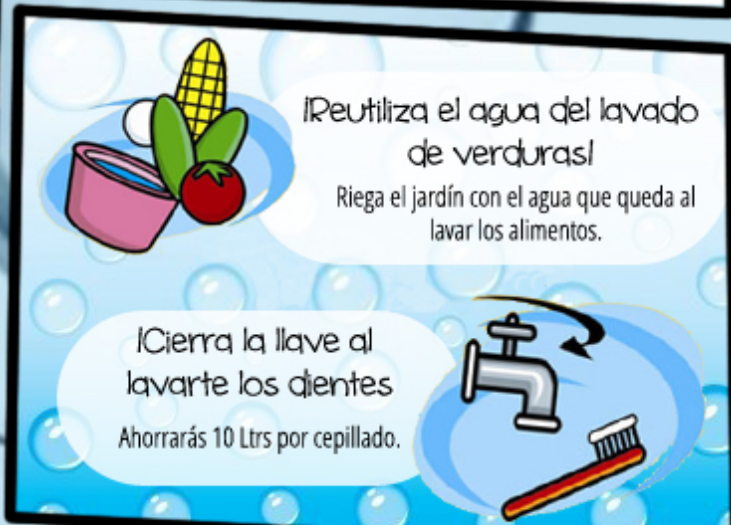
Algunos, dejan las llaves abiertas mientras lavan sus dientes o no prestan atención a las fugas y daños que hay en sus casas.

Debemos cuidar el agua, por eso tenemos unas recomendaciones para que te conviertas en un...
Defensor del Agua!



No te demores en la ducha!
Toma baños de 5 minutos o menos, ahorrarás 2.500 Ltrs al mes.

¡Repara las fugas en llaves y tuberías!
Pídele a tus padres que revisen los empaques y revisen las fugas...
Ahorra 75 Ltrs por día.



¡Reutiliza el agua del lavado de verduras!
Riega el jardín con el agua que queda al lavar los alimentos.

¡Cierra la llave al lavarte los dientes!
Ahorrarás 10 Ltrs por cepillado.



Con estos sencillos pasos, podrás ayudar a que el agua vuelva al lugar donde todo inició... ¡los ríos vallecuacanos!



Y tú,
¿Qué tanto cuidas el agua?

Oficina de Comunicaciones