
	<b>SOCIEDAD DE ACUEDUCTOS Y ALCANTARILLADOS DEL VALLE DEL CAUCA - ACUAVALLE S.A. E.S.P.</b> <b>SUBGERENCIA ADMINISTRATIVA Y FINANCIERA</b> <b>DEPARTAMENTO DE PRESUPUESTO</b>
---	---

**EJECUCION PRESUPUESTAL DE INGRESOS Y EGRESOS AÑO 2020 A DICIEMBRE 31 DE 2020**

CODIGO	OBJETO DE GASTO	PRESUPUESTO	EJECUCION	% ejec	SALDO	% ejec
--------	-----------------	-------------	-----------	--------	-------	--------


**EJECUCION PRESUPUESTAL DE INGRESOS**

.	<b>TOTAL INGRESOS</b>	<b>\$156.484.578.555,56</b>	<b>\$159.089.252.413,73</b>	<b>101,66%</b>	<b>-\$2.604.673.858,17</b>	<b>-1,66%</b>
<b>1</b>	<b>INGRESOS CORRIENTES</b>	<b>\$93.259.519.177,00</b>	<b>\$97.545.958.486,38</b>	<b>104,60%</b>	<b>-\$4.286.439.309,38</b>	<b>-4,60%</b>
<b>101</b>	<b>INGRESOS OPERACIONALES</b>	<b>\$92.482.464.177,00</b>	<b>\$96.309.235.460,15</b>	<b>104,14%</b>	<b>-\$3.826.771.283,15</b>	<b>-4,14%</b>
<b>10101</b>	<b>SERVICIOS E ACUEDUCTO</b>	<b>\$63.474.174.177,00</b>	<b>\$66.053.174.265,21</b>	<b>104,06%</b>	<b>-\$2.579.000.088,21</b>	<b>-4,06%</b>
1010101	CARGO FIJO ACUEDUCTO	\$13.176.852.000,00	\$13.395.793.877,19	101,66%	-\$218.941.877,19	-1,66%
1010102	CONSUMO ACUEDUCTO	\$44.904.427.177,00	\$45.671.160.117,65	101,71%	-\$766.732.940,65	-1,71%
1010104	CONEXIONES DOMICILIARIAS DE ACUEDUCTOS	\$284.804.000,00	\$297.601.004,00	104,49%	-\$12.797.004,00	-4,49%
1010105	FINANCIACION DE CONEX DOM DE ACUEDUCTO	\$45.197.000,00	\$71.519.999,21	158,24%	-\$26.322.999,21	-58,24%
1010106	RECARGOS RECONEXIONES Y MULTAS	\$819.508.000,00	\$796.271.668,16	97,16%	\$23.236.331,84	2,84%
1010107	REPOSICION MEDIDORES Y ACOMETIDAS	\$60.465.000,00	\$201.988.348,00	334,06%	-\$141.523.348,00	-234,06%
1010108	SUBSIDIO DE SOLIDARIDAD	\$4.182.921.000,00	\$5.618.839.251,00	134,33%	-\$1.435.918.251,00	-34,33%
<b>10102</b>	<b>SERVICIOS E ALCANTARILLADO</b>	<b>\$29.008.290.000,00</b>	<b>\$30.256.061.194,94</b>	<b>104,30%</b>	<b>-\$1.247.771.194,94</b>	<b>-4,30%</b>
1010201	CARGO FIJO ALCANTARILLADO	\$5.508.517.000,00	\$5.631.912.730,26	102,24%	-\$123.395.730,26	-2,24%
1010202	VERTIMIENTO	\$21.497.617.000,00	\$21.865.635.662,30	101,71%	-\$368.018.662,30	-1,71%
1010204	FINANCIACION ALCANTARILLADO	\$10.019.000,00	\$3.949.022,38	39,42%	\$6.069.977,62	60,58%
1010205	SUBSIDIOS ALCANTARILLADO	\$1.992.137.000,00	\$2.754.563.780,00	138,27%	-\$762.426.780,00	-38,27%
<b>102</b>	<b>INGRESOS NO OPERACIONALES</b>	<b>\$777.055.000,00</b>	<b>\$1.236.723.026,23</b>	<b>159,16%</b>	<b>-\$459.668.026,23</b>	<b>-59,16%</b>
10202	ARRENDAMIENTOS	\$13.600.000,00	\$1.053.360,00	7,75%	\$12.546.640,00	92,25%
10203	COMISIONES	\$723.455.000,00	\$1.232.641.549,23	170,38%	-\$509.186.549,23	-70,38%
10204	ASESORÍAS Y SERVICIOS TÉCNICOS	\$30.000.000,00	\$1.141.145,00	3,80%	\$28.858.855,00	96,20%
10207	DIVERSOS	\$0,00	\$1.658.420,00	0,00%	-\$1.658.420,00	0,00%
10208	VENTA DE MATERIALES	\$10.000.000,00	\$0,00	0,00%	\$10.000.000,00	100,00%
10209	REINTEGRO SERVICIOS PUBLICOS EMPLEADOS PLANTAS	\$0,00	\$228.552,00	0,00%	-\$228.552,00	0,00%
<b>2</b>	<b>INGRESOS DE CAPITAL</b>	<b>\$8.808.310.021,70</b>	<b>\$8.549.628.829,49</b>	<b>97,06%</b>	<b>\$258.681.192,21</b>	<b>2,94%</b>
<b>201</b>	<b>RECURSOS DEL BALANCE</b>	<b>\$3.117.926.198,70</b>	<b>\$3.322.855.938,00</b>	<b>106,57%</b>	<b>-\$204.929.739,30</b>	<b>-6,57%</b>
<b>20102</b>	<b>VENTA DE ACTIVOS</b>	<b>\$20.000.000,00</b>	<b>\$10.000.000,00</b>	<b>50,00%</b>	<b>\$10.000.000,00</b>	<b>50,00%</b>
201020000	VENTA DE ACTIVOS	\$20.000.000,00	\$10.000.000,00	50,00%	\$10.000.000,00	50,00%
<b>20104</b>	<b>RECUPERACION CARTERA</b>	<b>\$849.182.111,12</b>	<b>\$882.213.535,00</b>	<b>103,89%</b>	<b>-\$33.031.423,88</b>	<b>-3,89%</b>
201040103	RECUPERACIÓN CARTERA RECURSO SUBSIDIO	\$836.085.111,12	\$804.947.120,00	96,28%	\$31.137.991,12	3,72%
201040202	RECUPERACIÓN CUOTAS PARTES PENSIÓN	\$0,00	\$6.000.000,00	0,00%	-\$6.000.000,00	0,00%
201040304	SANCIONES, MULTAS, LEGALIZACIÓN ANTICIPOS, PAGOS OTRAS VIG.	\$3.097.000,00	\$0,00	0,00%	\$3.097.000,00	100,00%

	<b>SOCIEDAD DE ACUEDUCTOS Y ALCANTARILLADOS DEL VALLE DEL CAUCA - ACUAVALLE S.A. E.S.P.</b> <b>SUBGERENCIA ADMINISTRATIVA Y FINANCIERA</b> <b>DEPARTAMENTO DE PRESUPUESTO</b>
---	---

**EJECUCION PRESUPUESTAL DE INGRESOS Y EGRESOS AÑO 2020 A DICIEMBRE 31 DE 2020**

CODIGO	OBJETO DE GASTO	PRESUPUESTO	EJECUCION	% ejec	SALDO	% ejec
201040306	REINTEGRO INCAPACIDADES	\$10.000.000,00	\$71.266.415,00	712,66%	-\$61.266.415,00	-612,66%
<b>20106</b>	<b>OTROS INGRESOS DE CAPITAL</b>	<b>\$2.248.744.087,58</b>	<b>\$2.430.642.403,00</b>	<b>108,09%</b>	<b>-\$181.898.315,42</b>	<b>-8,09%</b>
201060200	REINTEGRO RECURSOS EMBARGADOS	\$2.248.744.087,58	\$2.430.642.403,00	108,09%	-\$181.898.315,42	-8,09%
<b>202</b>	<b>RECURSOS DEL CREDITO</b>	<b>\$4.490.383.823,00</b>	<b>\$4.490.383.823,00</b>	<b>100,00%</b>	<b>\$0,00</b>	<b>0,00%</b>
202010202	RECURSOS CREDITO INT. ENTID. FINANC. PTE. VIGENCIA	\$4.490.383.823,00	\$4.490.383.823,00	100,00%	\$0,00	0,00%
<b>203</b>	<b>RENDIMIENTOS FINANCIEROS</b>	<b>\$1.200.000.000,00</b>	<b>\$736.389.068,49</b>	<b>61,37%</b>	<b>\$463.610.931,51</b>	<b>38,63%</b>
203010100	RENDIMIENTO FINANC. FC FUNCIONAMIENTO	\$1.200.000.000,00	\$736.389.068,49	61,37%	\$463.610.931,51	38,63%
<b>3</b>	<b>FONDOS ESPECIALES</b>	<b>\$12.784.717.850,00</b>	<b>\$11.361.633.591,00</b>	<b>88,87%</b>	<b>\$1.423.084.259,00</b>	<b>11,13%</b>
<b>301</b>	<b>CONVENIOS</b>	<b>\$12.784.717.850,00</b>	<b>\$11.361.633.591,00</b>	<b>88,87%</b>	<b>\$1.423.084.259,00</b>	<b>11,13%</b>
<b>30101</b>	<b>CONVENIOS INTERADMINISTRATIVOS</b>	<b>\$12.695.889.754,00</b>	<b>\$11.272.805.495,00</b>	<b>88,79%</b>	<b>\$1.423.084.259,00</b>	<b>11,21%</b>
301011400	CONVENIO PLAN DEPARTAMENTAL DE AGUAS	\$3.691.472.650,00	\$3.691.472.650,00	100,00%	\$0,00	0,00%
301014400	CONV. INTERADM. 007-2013 MPIO. PRADERA	\$56.089.586,00	\$56.089.586,00	100,00%	\$0,00	0,00%
301014500	CONV. INTERADM. 001-2013 MPIO. PALMIRA	\$112.723.373,00	\$112.417.571,00	99,73%	\$305.802,00	0,27%
301015600	CONV. INTERADM. 002-2014 MPIO. GUACARÍ	\$2.328.700,00	\$2.328.700,00	100,00%	\$0,00	0,00%
301016900	CONV. INTERADM 100-20.001 MPIO YOTOCO	\$3.845.903.078,00	\$3.845.903.078,00	100,00%	\$0,00	0,00%
301017000	CONV. INTERADM 011-2019 MPIO PRADERA	\$487.177.984,00	\$487.177.984,00	100,00%	\$0,00	0,00%
301017100	CONV INTERADM 203-15-01-005 MPIO CANDELARIA	\$1.497.556.990,00	\$1.497.556.990,00	100,00%	\$0,00	0,00%
301017200	CONV INTERADM 2001-2020 MPIO. FLORIDA	\$599.858.936,00	\$599.858.936,00	100,00%	\$0,00	0,00%
301017300	CONVENIO INTERADM.002-2020 MPIO .EL CERRITO	\$980.000.000,00	\$980.000.000,00	100,00%	\$0,00	0,00%
301017400	CONVENIO INTERADM.DE APOYO CVC N°.109-2020	\$1.422.778.457,00	\$0,00	0,00%	\$1.422.778.457,00	100,00%
<b>30102</b>	<b>CONVENIOS DE ASOCIACION</b>	<b>\$88.828.096,00</b>	<b>\$88.828.096,00</b>	<b>100,00%</b>	<b>\$0,00</b>	<b>0,00%</b>
301020100	CONVENIO P.A.A.R.	\$88.828.096,00	\$88.828.096,00	100,00%	\$0,00	0,00%
<b>4</b>	<b>DISPONIBILIDAD INICIAL</b>	<b>\$41.632.031.506,86</b>	<b>\$41.632.031.506,86</b>	<b>100,00%</b>	<b>\$0,00</b>	<b>0,00%</b>
<b>401</b>	<b>DISPONIBILIDAD INICIAL</b>	<b>\$41.632.031.506,86</b>	<b>\$41.632.031.506,86</b>	<b>100,00%</b>	<b>\$0,00</b>	<b>0,00%</b>
<b>40101</b>	<b>DISPONIBILIDAD INICIAL RECURSOS PROPIOS</b>	<b>\$31.015.125.186,61</b>	<b>\$31.015.125.186,61</b>	<b>100,00%</b>	<b>\$0,00</b>	<b>0,00%</b>
401010100	DISPONIBILIDAD INICIAL RECURSO PROPIO	\$31.015.125.186,61	\$31.015.125.186,61	100,00%	\$0,00	0,00%
<b>40107</b>	<b>DISPONIBILIDAD INICIAL RECURSOS SUBSIDIOS</b>	<b>\$10.616.906.320,25</b>	<b>\$10.616.906.320,25</b>	<b>100,00%</b>	<b>\$0,00</b>	<b>0,00%</b>
401010700	DISPONIBILIDAD INICIAL RECURSOS SUBSIDIOS	\$10.616.906.320,25	\$10.616.906.320,25	100,00%	\$0,00	0,00%

	<b>SOCIEDAD DE ACUEDUCTOS Y ALCANTARILLADOS DEL VALLE DEL CAUCA - ACUAVALLE S.A. E.S.P.</b> <b>SUBGERENCIA ADMINISTRATIVA Y FINANCIERA</b> <b>DEPARTAMENTO DE PRESUPUESTO</b>
---	---

**EJECUCION PRESUPUESTAL DE INGRESOS Y EGRESOS AÑO 2020 A DICIEMBRE 31 DE 2020**

CODIGO	OBJETO DE GASTO	PRESUPUESTO	EJECUCION	% ejec	SALDO	% ejec
--------	-----------------	-------------	-----------	--------	-------	--------

**EJECUCION PRESUPUESTAL DE EGRESOS**

CODIGO	OBJETO DE GASTO	PRESUPUESTO	EJECUCION	% ejec	SALDO	% ejec
	<b>TOTAL PRESUPUESTO DE EGRESOS</b>	<b>\$156.484.578.555,56</b>	<b>\$145.159.493.435,70</b>	<b>92,76%</b>	<b>\$11.325.085.119,86</b>	<b>7,24%</b>
	<b>SERVICIOS PERSONALES ASOCIADOS A NOMINA</b>	<b>\$25.625.277.232,00</b>	<b>\$24.614.356.282,96</b>	<b>96,05%</b>	<b>\$1.010.920.949,04</b>	<b>3,95%</b>
01010101	SUELDO PERSONAL DE PLANTA	\$9.290.190.227,00	\$9.224.852.897,81	99,30%	\$65.337.329,19	0,70%
01010201	SUELDO PERSONAL SUPERNUMERARIO	\$1.735.595.635,00	\$1.654.441.612,00	95,32%	\$81.154.023,00	4,68%
01010401	BONIFICACIONES Y COMISIONES	\$27.583.080,00	\$27.320.804,53	99,05%	\$262.275,47	0,95%
01010501	HORAS EXTRAS	\$1.490.585.332,00	\$1.424.249.944,16	95,55%	\$66.335.387,84	4,45%
01010601	RECARGOS	\$296.598.740,00	\$260.613.110,61	87,87%	\$35.985.629,39	12,13%
01010701	VIATICOS	\$989.740.624,00	\$962.710.191,12	97,27%	\$27.030.432,88	2,73%
01010801	SUBSIDIO DE TRANSPORTE	\$365.240.011,00	\$363.349.605,59	99,48%	\$1.890.405,41	0,52%
01011001	PRIMA LEGAL	\$1.409.779.401,00	\$1.389.849.356,88	98,59%	\$19.930.044,12	1,41%
01011101	PRIMA DE VACACIONES	\$1.069.951.260,00	\$1.036.841.906,44	96,91%	\$33.109.353,56	3,09%
01011201	BONIFICACION POR ANTIGUEDAD	\$972.943.020,00	\$952.359.218,41	97,88%	\$20.583.801,59	2,12%
01011401	PRIMA DE SALUBRIDAD	\$33.487.580,00	\$26.778.107,68	79,96%	\$6.709.472,32	20,04%
01011601	BONIFICACION POR JUBILACION	\$157.200.000,00	\$146.448.920,00	93,16%	\$10.751.080,00	6,84%
01011701	PRIMA EXTRALEGAL	\$1.503.068.283,00	\$1.372.191.952,53	91,29%	\$130.876.330,47	8,71%
01011801	AUXILIO DE ANTEOJOS	\$156.232.580,00	\$117.181.232,94	75,00%	\$39.051.347,06	25,00%
01011901	AUXILIO FUNERARIO	\$26.381.910,00	\$19.645.400,68	74,47%	\$6.736.509,32	25,53%
01012001	AUXILIO ESCOLAR	\$314.731.164,00	\$233.493.202,12	74,19%	\$81.237.961,88	25,81%
01012101	AUXILIO DE MATERNIDAD	\$7.022.424,00	\$5.852.020,00	83,33%	\$1.170.404,00	16,67%
01012201	AUXILIO ODONTOLOGICO	\$2.519.580,00	\$0,00	0,00%	\$2.519.580,00	100,00%
01012301	DOTACION UNIFORMES	\$321.815.480,00	\$263.406.737,00	81,85%	\$58.408.743,00	18,15%
01012302	AUXILIO DE UNIFORMES	\$126.189.560,00	\$125.099.570,00	99,14%	\$1.089.990,00	0,86%
01012401	AUXILIO DE MOTO	\$51.310.065,00	\$33.354.499,05	65,01%	\$17.955.565,95	34,99%
01012402	AUXILIO DE BICICLETA	\$1.348.275,00	\$1.348.198,44	99,99%	\$76,56	0,01%
01012501	AUXILIO DE CALAMIDAD	\$78.396.080,00	\$65.648.249,00	83,74%	\$12.747.831,00	16,26%
01012601	AUXILIOS CONVENCIONALES	\$159.184.229,00	\$159.184.229,00	100,00%	\$0,00	0,00%
01012701	BECAS	\$103.434.504,00	\$78.855.281,92	76,24%	\$24.579.222,08	23,76%
01012901	APORTES A FONDOS DE EMPLEADOS	\$123.229.361,00	\$123.229.361,00	100,00%	\$0,00	0,00%
01013001	ATENCION MEDICA A FAMILIARES	\$977.230.325,00	\$969.387.825,00	99,20%	\$7.842.500,00	0,80%
01013101	APORTES E.P.S. Y FONDO DE PENSIONES	\$1.871.594.859,00	\$1.870.275.944,00	99,93%	\$1.318.915,00	0,07%
01013201	APORTES A CAJAS DE COMPENSACION FAMILIAR	\$498.870.388,00	\$489.854.900,00	98,19%	\$9.015.488,00	1,81%
01013301	APORTES A I.C.B.F.	\$94.272.930,00	\$59.019.000,00	62,60%	\$35.253.930,00	37,40%
01013401	APORTES SENA	\$60.331.279,00	\$39.353.800,00	65,23%	\$20.977.479,00	34,77%



**SOCIEDAD DE ACUEDUCTOS Y ALCANTARILLADOS DEL VALLE DEL CAUCA - ACUAVALLE S.A. E.S.P.**  
**SUBGERENCIA ADMINISTRATIVA Y FINANCIERA**  
**DEPARTAMENTO DE PRESUPUESTO**

**EJECUCION PRESUPUESTAL DE INGRESOS Y EGRESOS AÑO 2020 A DICIEMBRE 31 DE 2020**


<b>CODIGO</b>	<b>OBJETO DE GASTO</b>	<b>PRESUPUESTO</b>	<b>EJECUCION</b>	<b>% ejec</b>	<b>SALDO</b>	<b>% ejec</b>
01013501	INCAPACIDADES	\$321.981.300,00	\$246.565.548,07	<b>76,58%</b>	\$75.415.751,93	<b>23,42%</b>
01013601	VACACIONES	\$831.878.880,00	\$732.649.126,71	<b>88,07%</b>	\$99.229.753,29	<b>11,93%</b>
01013602	BONIFICACION POR RECREACION	\$59.076.360,00	\$56.337.585,27	<b>95,36%</b>	\$2.738.774,73	<b>4,64%</b>
01013603	VACACIONES COMPENSADAS	\$96.282.506,00	\$82.606.945,00	<b>85,80%</b>	\$13.675.561,00	<b>14,20%</b>
	<b>GASTOS GENERALES</b>	<b>\$35.718.527.466,81</b>	<b>\$33.885.580.080,47</b>	<b>94,87%</b>	<b>\$1.832.947.386,34</b>	<b>5,13%</b>
01020101	DEMANDAS Y PROCESOS JURIDICOS	\$315.434.410,00	\$310.890.194,00	<b>98,56%</b>	\$4.544.216,00	<b>1,44%</b>
01020201	GASTOS MEDICOS Y DROGAS	\$206.250.000,00	\$149.413.592,00	<b>72,44%</b>	\$56.836.408,00	<b>27,56%</b>
01020401	CONMEMORACIONES Y EVENTOS	\$46.242.840,00	\$45.645.774,00	<b>98,71%</b>	\$597.066,00	<b>1,29%</b>
01020501	ARRENDAMIENTO DE INMUEBLES	\$259.022.092,00	\$252.077.630,00	<b>97,32%</b>	\$6.944.462,00	<b>2,68%</b>
01020502	PARQUEADEROS	\$13.404.980,00	\$9.815.400,00	<b>73,22%</b>	\$3.589.580,00	<b>26,78%</b>
01020503	SALONES PARA EVENTOS	\$277.500,00	\$107.759,00	<b>38,83%</b>	\$169.741,00	<b>61,17%</b>
01020602	MAQUINARIA OPERATIVA	\$277.462.707,00	\$180.452.109,00	<b>65,04%</b>	\$97.010.598,00	<b>34,96%</b>
01020604	VEHICULOS (EQUIPO AUTOMOTOR)	\$199.801.000,00	\$199.801.000,00	<b>100,00%</b>	\$0,00	<b>0,00%</b>
01020701	ASEO SEDES ADMINISTRATIVAS	\$563.874.910,00	\$547.608.331,00	<b>97,12%</b>	\$16.266.579,00	<b>2,88%</b>
01020702	MANTENIMIENTO ZONAS VERDES EN PLANTAS	\$229.159.481,00	\$229.159.473,00	<b>100,00%</b>	\$8,00	<b>0,00%</b>
01020801	VIGILANCIA SEDES ADMINISTRATIVAS	\$344.696.640,00	\$327.101.368,00	<b>94,90%</b>	\$17.595.272,00	<b>5,10%</b>
01020802	CELADURIA EN PLANTAS	\$2.025.539.835,00	\$1.911.503.492,00	<b>94,37%</b>	\$114.036.343,00	<b>5,63%</b>
01020803	VIGILANCIA SATELITAL EQUIPO TRANSPORTE	\$20.051.225,00	\$6.430.214,67	<b>32,07%</b>	\$13.621.010,33	<b>67,93%</b>
01020901	ACUEDUCTO ALCANTARILLADO Y ASEO PUBLICO	\$102.758.437,00	\$58.057.338,00	<b>56,50%</b>	\$44.701.099,00	<b>43,50%</b>
01021001	ENERGIA EN SEDES ADMINISTRATIVAS	\$331.150.341,00	\$322.814.801,00	<b>97,48%</b>	\$8.335.540,00	<b>2,52%</b>
01021002	ENERGIA EN PLANTAS	\$2.263.760.671,00	\$2.191.478.998,00	<b>96,81%</b>	\$72.281.673,00	<b>3,19%</b>
01021004	ALUMBRADO PUBLICO	\$625.748.160,00	\$621.843.301,00	<b>99,38%</b>	\$3.904.859,00	<b>0,62%</b>
01021101	LINEAS TELEFONICAS	\$182.210.825,00	\$148.696.477,60	<b>81,61%</b>	\$33.514.347,40	<b>18,39%</b>
01021102	LINEAS TRANSMISION DATOS (REDSI)	\$1.308.709.586,00	\$1.306.207.099,77	<b>99,81%</b>	\$2.502.486,23	<b>0,19%</b>
01021103	SERVICIO DE RADIOCOMUNICACION	\$42.210.450,00	\$41.796.000,00	<b>99,02%</b>	\$414.450,00	<b>0,98%</b>
01021104	SERVICIO DE MENSAJERIA Y CORREO	\$18.937.077,00	\$15.403.856,00	<b>81,34%</b>	\$3.533.221,00	<b>18,66%</b>
01021105	SERVICIO DE MENSAJES EN ESPERA	\$3.391.673,00	\$1.817.516,00	<b>53,59%</b>	\$1.574.157,00	<b>46,41%</b>
01021106	SEÑAL TELEVISION Y DERECHOS DE AUTOR	\$198.400,00	\$118.900,00	<b>59,93%</b>	\$79.500,00	<b>40,07%</b>
01021108	CORREO ELECTRONICO	\$240.000.000,00	\$240.000.000,00	<b>100,00%</b>	\$0,00	<b>0,00%</b>
01021201	TRANSPORTES, FLETES Y ACARREOS	\$496.225.000,00	\$446.413.404,00	<b>89,96%</b>	\$49.811.596,00	<b>10,04%</b>
01021301	IMPRESOS Y ENCUADERNACION	\$12.694.700,00	\$12.694.700,00	<b>100,00%</b>	\$0,00	<b>0,00%</b>
01021501	RENTA Y PATRIMONIO	\$5.131.730.914,00	\$4.775.817.361,76	<b>93,06%</b>	\$355.913.552,24	<b>6,94%</b>
01021502	PREDIAL Y COMPLEMENTARIO	\$96.953.249,00	\$48.742.658,00	<b>50,27%</b>	\$48.210.591,00	<b>49,73%</b>
01021504	IMPUESTOS MULTAS EQUIPO DE TRANSPORTE	\$2.831.247,00	\$2.831.247,00	<b>100,00%</b>	\$0,00	<b>0,00%</b>
01021505	IMPUESTO DE INDUSTRIA Y COMERCIO	\$960.156.094,00	\$955.375.094,00	<b>99,50%</b>	\$4.781.000,00	<b>0,50%</b>
01021509	INTERESES DE MORA	\$4.632.705,00	\$3.330.769,00	<b>71,90%</b>	\$1.301.936,00	<b>28,10%</b>

**EJECUCION PRESUPUESTAL DE INGRESOS Y EGRESOS AÑO 2020 A DICIEMBRE 31 DE 2020**

CODIGO	OBJETO DE GASTO	PRESUPUESTO	EJECUCION	% ejec	SALDO	% ejec
01021513	TASA DE SEGURIDAD GOBERNACION DEL VALLE	\$37.625.657,00	\$34.419.896,00	<b>91,48%</b>	\$3.205.761,00	<b>8,52%</b>
01021514	TASA DE ENERGIA	\$22.398.890,00	\$16.565.589,00	<b>73,96%</b>	\$5.833.301,00	<b>26,04%</b>
01021601	GASTOS LEGALES	\$4.625.000,00	\$3.280.450,00	<b>70,93%</b>	\$1.344.550,00	<b>29,07%</b>
01021701	CONTRIBUCIONES AFILIACIONES E INSCRIPCIO	\$38.438.536,00	\$38.438.536,00	<b>100,00%</b>	\$0,00	<b>0,00%</b>
01022001	SEGUROS	\$1.636.500.000,00	\$1.600.118.067,00	<b>97,78%</b>	\$36.381.933,00	<b>2,22%</b>
01022101	MANTTO. SEDES ADMINISTRATIVAS	\$399.047.662,00	\$403.470.172,01	<b>101,11%</b>	-\$4.422.510,01	<b>-1,11%</b>
01022102	MANTTO. LOCATIVO PLANTAS DE TRATAMIENTO	\$2.491.260.854,00	\$2.485.472.880,01	<b>99,77%</b>	\$5.787.973,99	<b>0,23%</b>
01022201	MANTENIMIENTO EQUIPO DE COMPUTO COMUNICACIONES	\$1.486.404.470,00	\$1.379.945.061,00	<b>92,84%</b>	\$106.459.409,00	<b>7,16%</b>
01022301	MANTENIMIENTO EQUIPO DE OFICINA	\$27.750.000,00	\$22.600.881,00	<b>81,44%</b>	\$5.149.119,00	<b>18,56%</b>
01022401	MANTTO. DE VEHICULOS Y MOTOS	\$439.147.769,00	\$399.531.508,99	<b>90,98%</b>	\$39.616.260,01	<b>9,02%</b>
01022402	MANTTO. DE TRICICLOS	\$1.300.000,00	\$431.000,00	<b>33,15%</b>	\$869.000,00	<b>66,85%</b>
01022501	MANTENIMIENTO OTROS EQUIPOS	\$555.700.000,00	\$522.681.313,41	<b>94,06%</b>	\$33.018.686,59	<b>5,94%</b>
01022601	MANTENIMIENTO INFRAESTRUCTURA ACUEDUCTO	\$1.201.536.849,00	\$1.136.051.593,00	<b>94,55%</b>	\$65.485.256,00	<b>5,45%</b>
01022602	EMERGENCIAS SISTEMA DE ACUEDUCTO	\$20.150.000,00	\$0,00	<b>0,00%</b>	\$20.150.000,00	<b>100,00%</b>
01022603	OPERACION SISTEMA DE ACUEDUCTO	\$201.626.544,00	\$153.760.590,00	<b>76,26%</b>	\$47.865.954,00	<b>23,74%</b>
01022604	CARACTERIZACIONES SISTEMA DE ACUEDUCTO	\$108.098.285,00	\$108.098.285,00	<b>100,00%</b>	\$0,00	<b>0,00%</b>
01022701	MANTTO INFRAESTRUCTURA PLANTAS AGUA POTABLE	\$716.088.292,00	\$662.096.250,00	<b>92,46%</b>	\$53.992.042,00	<b>7,54%</b>
01022702	EMERGENCIAS PLANTAS TTO AGUA POTABLE	\$1.583.625,00	\$0,00	<b>0,00%</b>	\$1.583.625,00	<b>100,00%</b>
01022703	OPERACION PLANTAS TTO AGUA POTABLE	\$1.101.077.303,00	\$999.065.839,00	<b>90,74%</b>	\$102.011.464,00	<b>9,26%</b>
01022801	MANTENIMIENTO INFRAESTRUCTURA ALCANTARILLADO	\$1.081.293.804,00	\$1.065.777.161,00	<b>98,56%</b>	\$15.516.643,00	<b>1,44%</b>
01022802	EMERGENCIAS ALCANTARILLADO	\$3.567.570,00	\$0,00	<b>0,00%</b>	\$3.567.570,00	<b>100,00%</b>
01022803	OPERACION SISTEMA DE ALCANTARILLADO	\$516.526.475,00	\$478.535.727,00	<b>92,64%</b>	\$37.990.748,00	<b>7,36%</b>
01022804	CARACTERIZACION SISTEMA ALCANTARILLADO	\$499.997.089,00	\$487.954.716,00	<b>97,59%</b>	\$12.042.373,00	<b>2,41%</b>
01022901	OPERACION Y MANTTO PLANTAS TTO AGUAS RESIDUALES	\$427.543.836,00	\$419.713.290,00	<b>98,17%</b>	\$7.830.546,00	<b>1,83%</b>
01023001	COMISIONES Y GASTOS BANCARIOS	\$67.000.000,00	\$33.156.777,91	<b>49,49%</b>	\$33.843.222,09	<b>50,51%</b>
01023201	SERVICIO DE CUSTODIA	\$99.017.025,00	\$97.662.487,00	<b>98,63%</b>	\$1.354.538,00	<b>1,37%</b>
01023301	TRANSPORTE URBANO E INTERMUNICIPAL	\$115.258.656,00	\$96.128.370,64	<b>83,40%</b>	\$19.130.285,36	<b>16,60%</b>
01023302	PEAJES	\$44.879.150,00	\$44.879.150,00	<b>100,00%</b>	\$0,00	<b>0,00%</b>
01023303	KILOMETRAJE	\$357.505.929,00	\$354.005.282,54	<b>99,02%</b>	\$3.500.646,46	<b>0,98%</b>
01023304	TIQUETES AEREOS	\$8.794.914,00	\$6.794.914,00	<b>77,26%</b>	\$2.000.000,00	<b>22,74%</b>
02023401	PERIFONEO Y VOLANTES	\$11.000.000,00	\$8.178.000,00	<b>74,35%</b>	\$2.822.000,00	<b>25,65%</b>
01023402	AVISOS EN PRENSA	\$59.800.000,00	\$47.584.086,00	<b>79,57%</b>	\$12.215.914,00	<b>20,43%</b>
02023403	AVISOS LOCATIVOS	\$2.000.000,00	\$0,00	<b>0,00%</b>	\$2.000.000,00	<b>100,00%</b>
01023501	CONCILIACIONES	\$74.000.000,00	\$18.758.661,00	<b>25,35%</b>	\$55.241.339,00	<b>74,65%</b>

**EJECUCION PRESUPUESTAL DE INGRESOS Y EGRESOS AÑO 2020 A DICIEMBRE 31 DE 2020**


CODIGO	OBJETO DE GASTO	PRESUPUESTO	EJECUCION	% ejec	SALDO	% ejec
02023601	PROCESO FACTURACION	\$3.018.055.061,00	\$3.010.088.320,00	99,74%	\$7.966.741,00	0,26%
02023602	PROCESO RECAUDO	\$1.909.910.188,00	\$1.836.968.660,56	96,18%	\$72.941.527,44	3,82%
02023605	REGULACION Y TARIFAS	\$90.440.000,00	\$90.440.000,00	100,00%	\$0,00	0,00%
02023606	GESTION RECAUDO CARTERA COMERCIAL	\$132.859.409,81	\$132.859.409,00	100,00%	\$0,81	0,00%
01023701	INSUMOS DE CAFETERIA PARA OFICINAS Y PLANTAS	\$23.472.843,00	\$17.627.240,74	75,10%	\$5.845.602,26	24,90%
01023702	SERVICIO DE EVENTOS	\$57.074.582,00	\$29.986.094,00	52,54%	\$27.088.488,00	47,46%
01023704	SERVICIO COMEDOR PERSONAL OPERATIVO	\$1.680.000,00	\$794.900,00	47,32%	\$885.100,00	52,68%
01023801	ELEMENTOS DE ASEO	\$33.315.000,00	\$24.548.462,46	73,69%	\$8.766.537,54	26,31%
01023901	UTILES DE OFICINA	\$83.075.100,00	\$78.242.235,40	94,18%	\$4.832.864,60	5,82%
01023902	FOTOCOPIAS	\$18.846.546,00	\$15.209.688,00	80,70%	\$3.636.858,00	19,30%
01023903	INSUMOS DE COMPUTO	\$147.516.040,00	\$142.679.360,00	96,72%	\$4.836.680,00	3,28%
01023904	PAPELERIA PREIMPRESA	\$9.561.364,00	\$9.540.318,00	99,78%	\$21.046,00	0,22%
01024001	LIBROS PERIODICOS REVISTAS INFORMES WEB	\$8.660.000,00	\$7.993.000,00	92,30%	\$667.000,00	7,70%
	<b>MATERIALES Y SUMINISTROS</b>	<b>\$5.170.447.231,00</b>	<b>\$4.945.252.762,68</b>	<b>95,64%</b>	<b>\$225.194.468,32</b>	<b>4,36%</b>
01030101	MATERIALES PARA MANTENIMIENTO	\$493.000.000,00	\$435.685.409,08	88,37%	\$57.314.590,92	11,63%
01030201	ELEMENTOS ELECTRICOS	\$71.500.000,00	\$55.563.812,48	77,71%	\$15.936.187,52	22,29%
01030301	ELEMENTOS Y REPUESTOS DE LABORATORIO	\$92.500.000,00	\$90.247.426,60	97,56%	\$2.252.573,40	2,44%
01030401	EQUIPO DE SEGURIDAD INDUSTRIAL	\$281.500.000,00	\$254.149.571,66	90,28%	\$27.350.428,34	9,72%
01030501	REPUESTOS MAQUINARIA Y EQUIPO	\$380.800.000,00	\$345.645.720,62	90,77%	\$35.154.279,38	9,23%
01030701	HERRAMIENTAS MENORES	\$13.700.000,00	\$8.326.935,00	60,78%	\$5.373.065,00	39,22%
01030801	INSUMOS PARA POTABILIZACION DEL AGUA	\$3.280.813.159,47	\$3.251.666.950,47	99,11%	\$29.146.209,00	0,89%
01030802	REACTIVOS QUIMICOS	\$125.061.840,53	\$124.719.905,77	99,73%	\$341.934,76	0,27%
01030901	COMBUSTIBLE, LUBRICANTE PARA VEHICULOS	\$361.432.604,00	\$335.210.194,00	92,74%	\$26.222.410,00	7,26%
01030902	COMBUSTIBLE, LUBRICANT PARA PLANTAS TTO	\$51.694.627,00	\$35.445.596,00	68,57%	\$16.249.031,00	31,43%
01030903	COMBUSTIBLE Y LUBRICANTES PARA EQUIPOS	\$4.570.000,00	\$2.318.341,00	50,73%	\$2.251.659,00	49,27%
01031001	OTROS MATERIALES Y SUMINISTROS	\$13.875.000,00	\$6.272.900,00	45,21%	\$7.602.100,00	54,79%
	<b>TRANSFERENCIAS</b>	<b>\$5.470.883.891,00</b>	<b>\$5.183.803.369,96</b>	<b>94,75%</b>	<b>\$287.080.521,04</b>	<b>5,25%</b>
01040101	CESANTIAS	\$1.464.170.824,00	\$1.332.437.230,00	91,00%	\$131.733.594,00	9,00%
01040401	COMISION REGULADORA DE AGUA POTABLE	\$192.408.300,00	\$181.082.393,00	94,11%	\$11.325.907,00	5,89%
01040501	SUPERINTENDENCIA DE SERVICIOS PUBLICOS	\$907.348.460,00	\$907.348.000,00	100,00%	\$460,00	0,00%
01040601	CUOTA FISCAL CONTRALORIA	\$286.041.707,00	\$264.344.335,00	92,41%	\$21.697.372,00	7,59%
01040701	CONTRIBUCION FOGAFIN	\$523.914.600,00	\$507.333.558,96	96,84%	\$16.581.041,04	3,16%
01040901	TASA RETRIBUTIVA C.V.C.	\$1.638.000.000,00	\$1.637.111.042,00	99,95%	\$888.958,00	0,05%
02041001	COMITE DE ESTRATIFICACION	\$39.200.000,00	\$17.632.836,00	44,98%	\$21.567.164,00	55,02%

	<b>SOCIEDAD DE ACUEDUCTOS Y ALCANTARILLADOS DEL VALLE DEL CAUCA - ACUAVALLE S.A. E.S.P.</b> <b>SUBGERENCIA ADMINISTRATIVA Y FINANCIERA</b> <b>DEPARTAMENTO DE PRESUPUESTO</b>
---	---

**EJECUCION PRESUPUESTAL DE INGRESOS Y EGRESOS AÑO 2020 A DICIEMBRE 31 DE 2020**

CODIGO	OBJETO DE GASTO	PRESUPUESTO	EJECUCION	% ejec	SALDO	% ejec
01041201	CUOTAS PARTES PENSIONALES	\$9.800.000,00	\$0,00	0,00%	\$9.800.000,00	100,00%
01041301	TASA USO DE AGUAS	\$361.000.000,00	\$314.457.019,00	87,11%	\$46.542.981,00	12,89%
01041601	RENOVACION SEGUIMIENTO TASAS AMBIENTALES	\$49.000.000,00	\$22.056.956,00	45,01%	\$26.943.044,00	54,99%
	<b>SERVICIO DE LA DEUDA</b>	<b>\$1.429.189.000,00</b>	<b>\$1.392.080.814,00</b>	<b>97,40%</b>	<b>\$37.108.186,00</b>	<b>2,60%</b>
03050101	AMORTIZACION DEUDA INTERNA ENTIDADES	\$1.261.590.000,00	\$1.260.563.031,00	99,92%	\$1.026.969,00	0,08%
03050201	INTERESES DEUDA INTERNA ENTIDADES DE FO	\$167.599.000,00	\$131.517.783,00	78,47%	\$36.081.217,00	21,53%
	<b>MAQUINARIA Y EQUIPO</b>	<b>\$125.375.000,00</b>	<b>\$106.843.337,34</b>	<b>85,22%</b>	<b>\$18.531.662,66</b>	<b>14,78%</b>
04060601	MUEBLES Y EQUIPO DE OFICINA	\$125.375.000,00	\$106.843.337,34	85,22%	\$18.531.662,66	14,78%
	<b>SERVICIOS PERSONALES INDIRECTOS</b>	<b>\$4.272.108.297,00</b>	<b>\$3.985.418.916,09</b>	<b>93,29%</b>	<b>\$286.689.380,91</b>	<b>6,71%</b>
01090101	HONORARIOS	\$2.155.993.170,00	\$1.905.612.062,09	88,39%	\$250.381.107,91	11,61%
01090201	SERVICIOS TECNICOS	\$2.116.115.127,00	\$2.079.806.854,00	98,28%	\$36.308.273,00	1,72%
	<b>VIGENCIAS ANTERIORES</b>	<b>\$36.627.765.039,28</b>	<b>\$36.355.307.000,40</b>	<b>99,26%</b>	<b>\$272.458.038,88</b>	<b>0,74%</b>
	<b>RESERVAS DE CAJA</b>	<b>\$4.814.548.143,61</b>	<b>\$4.813.481.723,61</b>	<b>99,98%</b>	<b>\$1.066.420,00</b>	<b>0,02%</b>
05110101	CTAS X PAGAR SERVICIOS PERSONALES ASOCIADOS A NOMINA	\$345.640.857,00	\$344.653.027,00	99,71%	\$987.830,00	0,29%
05110102	CTAS X PAGAR GASTOS GENERALES	\$1.782.825.705,61	\$1.782.747.115,61	100,00%	\$78.590,00	0,00%
05110103	CTAS X PAGAR MATERIALES Y SUMINISTROS	\$149.135.487,00	\$149.135.487,00	100,00%	\$0,00	0,00%
05110104	CTAS X PAGAR TRANSFERENCIAS	\$1.341.913.281,00	\$1.341.913.281,00	100,00%	\$0,00	0,00%
05110106	CTAS X PAGAR MAQUINARIA Y EQUIPO	\$263.944.580,00	\$263.944.580,00	100,00%	\$0,00	0,00%
05110108	CTAS X PAGAR INVERSION OBRAS	\$813.060.114,00	\$813.060.114,00	100,00%	\$0,00	0,00%
05110109	CTAS X PAGAR SERVICIOS PERSONALES INDIRECTOS	\$118.028.119,00	\$118.028.119,00	100,00%	\$0,00	0,00%
	<b>RESERVAS DE APROPIACION</b>	<b>\$25.218.472.559,67</b>	<b>\$25.026.391.236,79</b>	<b>99,24%</b>	<b>\$192.081.322,88</b>	<b>0,76%</b>
05110201	RESERVAS PRESUPUESTALES SERV. PERSONALES	\$416.718.251,00	\$416.038.836,00	99,84%	\$679.415,00	0,16%
05110202	RESERVAS PRESUPUESTALES GASTOS GENERALES	\$3.933.352.630,67	\$3.879.119.187,97	98,62%	\$54.233.442,70	1,38%
05110203	RESERVAS PRESUPUESTALES MATERIALES Y SUMINISTROS	\$800.097.029,00	\$702.918.868,98	87,85%	\$97.178.160,02	12,15%
05110206	RESERVAS PRESUPUESTALES MAQUINARIA Y EQUIPO	\$4.269.931.820,00	\$4.269.931.818,84	100,00%	\$1,16	0,00%
05110208	RESERVAS PRESUPUESTALES INVERSION OBRAS	\$14.504.558.438,00	\$14.464.722.866,00	99,73%	\$39.835.572,00	0,27%
05110209	RESERVAS PRESUPUESTALES SERVICIOS PERSONALES	\$1.293.814.391,00	\$1.293.659.659,00	99,99%	\$154.732,00	0,01%
	<b>VIGENCIAS EXPIRADAS</b>	<b>\$6.594.744.336,00</b>	<b>\$6.515.434.040,00</b>	<b>98,80%</b>	<b>\$79.310.296,00</b>	<b>1,20%</b>
08010201	GASTOS GENERALES	\$235.800.488,00	\$178.149.859,00	75,55%	\$57.650.629,00	24,45%
08010301	MATERIALES Y SUMINISTROS	\$11.317.527,00	\$0,00	0,00%	\$11.317.527,00	100,00%
08010601	MAQUINARIA Y EQUIPO	\$790.886.505,00	\$787.602.161,00	99,58%	\$3.284.344,00	0,42%
08010801	INVERSION OBRAS	\$4.779.173.926,00	\$4.774.696.040,00	99,91%	\$4.477.886,00	0,09%
08010901	OTROS SERVICIOS PERSONALES	\$554.949.669,00	\$552.693.919,00	99,59%	\$2.255.750,00	0,41%



	<b>SOCIEDAD DE ACUEDUCTOS Y ALCANTARILLADOS DEL VALLE DEL CAUCA - ACUAVALLE S.A. E.S.P.</b> <b>SUBGERENCIA ADMINISTRATIVA Y FINANCIERA</b> <b>DEPARTAMENTO DE PRESUPUESTO</b>
---	---

**EJECUCION PRESUPUESTAL DE INGRESOS Y EGRESOS AÑO 2020 A DICIEMBRE 31 DE 2020**

CODIGO	OBJETO DE GASTO	PRESUPUESTO	EJECUCION	% ejec	SALDO	% ejec
08020201	GASTOS GENERALES	\$779.214,00	\$455.054,00	58,40%	\$324.160,00	41,60%
08020801	INVERSION OBRAS	\$221.837.007,00	\$221.837.007,00	100,00%	\$0,00	0,00%
	<b>CONVENIOS</b>	<b>\$12.784.717.850,00</b>	<b>\$7.647.424.824,00</b>	<b>59,82%</b>	<b>\$5.137.293.026,00</b>	<b>40,18%</b>
07011201	CONVENIO INTERADM PLAN DPTAL DE AGUA	\$3.691.472.650,00	\$0,00	0,00%	\$3.691.472.650,00	100,00%
07026901	CONVENIO INTERADMIN. 100-20-001 MPIO YOTOCO	\$3.344.405.822,00	\$3.344.405.822,00	100,00%	\$0,00	0,00%
07027001	CONVENIO INTERA 011-2019 MPIO PRADERA	\$487.177.984,00	\$487.177.984,00	100,00%	\$0,00	0,00%
07027101	CONVENIO INTERADMIN. 203-15-01-05 MUN. CANDELARIA	\$1.497.556.990,00	\$1.497.556.990,00	100,00%	\$0,00	0,00%
07036901	CONVENIO INTERADMIN. 100-20-001 MUNICIPIO YOTOCO	\$501.497.256,00	\$501.497.256,00	100,00%	\$0,00	0,00%
07040401	CONVENIO ASOCIACION P.A.A.R	\$88.828.096,00	\$88.828.096,00	100,00%	\$0,00	0,00%
07044201	CONVENIO INTERADM 007-2013 MPIO. PRADERA	\$56.089.586,00	\$56.089.586,00	100,00%	\$0,00	0,00%
07044301	CONVENIO INTERADM 001-2013 MPIO PALMIRA	\$112.723.373,00	\$95.808.500,00	84,99%	\$16.914.873,00	15,01%
07045401	CONVENIO INTERADM 002-2014 MPIO GUACARI	\$2.328.700,00	\$2.328.700,00	100,00%	\$0,00	0,00%
07017201	CONVENIO 001-2020 MUNICIPIO DE FLORIDA	\$599.858.936,00	\$596.790.243,00	99,49%	\$3.068.693,00	0,51%
07017301	CONVENIO INTERADM.002-2020 MPIO. EL CERRITO	\$980.000.000,00	\$976.941.647,00	99,69%	\$3.058.353,00	0,31%
07017401	CONVENIO INTERAD. DE APOYO CVC N°.0109-2020	\$1.422.778.457,00	\$0,00	0,00%	\$1.422.778.457,00	100,00%
	<b>PLAN DE ACCION</b>	<b>\$29.260.287.548,47</b>	<b>\$27.043.426.047,80</b>	<b>92,42%</b>	<b>\$2.216.861.500,67</b>	<b>7,58%</b>
10022101	MANTENIMIENTO SEDES ADMINISTRATIVAS	\$82.008.765,00	\$69.302.183,00	84,51%	\$12.706.582,00	15,49%
10022501	MANTENIMIENTO OTROS EQUIPOS	\$39.920.490,00	\$9.990.200,00	25,03%	\$29.930.290,00	74,97%
10024101	CAPACITACION PROFESIONAL	\$6.490.200,00	\$6.490.200,00	100,00%	\$0,00	0,00%
10024202	MATERIAL POP	\$36.931.412,00	\$36.931.412,00	100,00%	\$0,00	0,00%
10024203	PROGRAMA INSTITUCIONAL TV	\$166.985.110,00	\$166.985.110,00	100,00%	\$0,00	0,00%
10060101	MAQUINARIA	\$5.316.373.723,01	\$4.687.689.895,80	88,17%	\$628.683.827,21	11,83%
10060503	MATERIALES PARA CONEXIONES DOMICILIARIAS	\$2.500.000,00	\$2.499.000,00	99,96%	\$1.000,00	0,04%
10060701	EQUIPO DE COMPUTO, COMUNICACIONES Y SOFTWARE	\$176.745.275,00	\$176.745.275,00	100,00%	\$0,00	0,00%
10060901	FONDO DE MEDIDORES	\$0,00	\$0,00	0,00%	\$0,00	0,00%
10061001	EQUIPO DE SEGURIDAD INDUSTRIAL	\$149.449.165,46	\$149.449.165,00	100,00%	\$0,46	0,00%
10070101	TERRENOS	\$0,00	\$0,00	0,00%	\$0,00	0,00%
10080101	OBRAS EDIFICIOS	\$102.593.812,00	\$102.593.812,00	100,00%	\$0,00	0,00%
10080201	OBRAS DE ACUEDUCTO	\$8.191.875.034,00	\$8.191.476.155,00	100,00%	\$398.879,00	0,00%
10080301	OBRAS PLANTAS DE TRATAMIENTO DE AGUA POTABLE	\$5.109.050.358,00	\$4.535.142.155,00	88,77%	\$573.908.203,00	11,23%
10080401	OBRAS DE ALCANTARILLADO	\$3.605.117.425,00	\$3.068.920.906,00	85,13%	\$536.196.519,00	14,87%
10080701	PREINVERSION MEDIO AMBIENTE	\$779.020.099,00	\$779.020.099,00	100,00%	\$0,00	0,00%
10080702	EDUCACION AMBIENTAL	\$0,00	\$0,00	0,00%	\$0,00	0,00%
10080801	PREINVERSION ACUEDUCTO	\$1.979.943.718,00	\$1.922.943.718,00	97,12%	\$57.000.000,00	2,88%





SOCIEDAD DE ACUEDUCTOS Y ALCANTARILLADOS DEL VALLE DEL CAUCA - ACUAVALLE S.A. E.S.P.  
SUBGERENCIA ADMINISTRATIVA Y FINANCIERA  
DEPARTAMENTO DE PRESUPUESTO

**EJECUCION PRESUPUESTAL DE INGRESOS Y EGRESOS AÑO 2020 A DICIEMBRE 31 DE 2020**

CODIGO	OBJETO DE GASTO	PRESUPUESTO	EJECUCION	% ejec	SALDO	% ejec
10080901	PREINVERSION PLANTAS AGUA POTABL	\$2.697.782.962,00	\$2.319.782.962,00	<b>85,99%</b>	\$378.000.000,00	<b>14,01%</b>
10081001	PREINVERSION ALCANTARILLADO	\$650.000.000,00	\$649.963.800,00	<b>99,99%</b>	\$36.200,00	<b>0,01%</b>
10090101	HONORARIOS	\$97.500.000,00	\$97.500.000,00	<b>100,00%</b>	\$0,00	<b>0,00%</b>
10090201	SERVICIOS TECNICOS	\$70.000.000,00	\$70.000.000,00	<b>100,00%</b>	\$0,00	<b>0,00%</b>